

Instituto Electoral de Tamaulipas

Cuenta Pública 2023

Notas a los Estados Financieros

a) NOTAS DE GESTIÓN ADMINISTRATIVA

1. Autorización e Historia
2. Panorama Económico y Financiero
3. Organización y Objeto Social
4. Bases de Preparación de los Estados Financieros
5. Políticas de Contabilidad Significativas
6. Posición en Moneda Extranjera y Protección por Riesgo Cambiario
7. Reporte Analítico del Activo
8. Fideicomisos, Mandatos y Análogos
9. Reporte de la Recaudación
10. Información sobre la Deuda y el Reporte Analítico de la Deuda
11. Calificaciones otorgadas
12. Proceso de Mejora
13. Información por Segmentos
14. Eventos Posteriores al Cierre
15. Partes Relacionadas
16. Responsabilidad Sobre la Presentación Razonable de la Información Contable

1. Autorización e Historia

Mediante Decreto número 330 de fecha 12 de junio de 1995, expedido por el H. Congreso del Estado de Tamaulipas, en el libro cuarto, Título Primero, Capítulo Único, artículo 77 señala que el Instituto Estatal Electoral es un Organismo Público Autónomo de carácter permanente, con personalidad jurídica y patrimonio propios, responsable de la preparación, desarrollo y vigilancia de los procesos electorales del Estado.

En Decreto número LX-434, expedido por el Congreso del Estado de Tamaulipas en sesión pública ordinaria de fecha 19 de noviembre de 2008, se reformaron, modificaron, adicionaron y derogaron diversas disposiciones de la Constitución Política del Estado de Tamaulipas, en materia electoral, mismo que fue debidamente publicado en el Periódico Oficial del Estado número 156, de fecha 25 de diciembre de 2008, estableciendo en su artículo Séptimo Transitorio que, el Instituto Estatal Electoral de Tamaulipas será sustituido por el nuevo Instituto Electoral de Tamaulipas, por lo que los recursos materiales y financieros se transferirán al nuevo órgano electoral.

2. Panorama Económico y Financiero

El Instituto Electoral de Tamaulipas para su funcionamiento recibe recurso estatal por parte del Gobierno del Estado a través de la Secretaría de Finanzas, el cual es aprobado cada año en el Presupuesto de Egresos del Estado de Tamaulipas.

El IETAM se encuentra inscrito en el Servicio de Administración Tributaria con la clave del Registro Federal de Contribuyentes IET0812265R3 y las obligaciones fiscales son las siguientes;

- Presentar la declaración y pago provisional mensual de retenciones de Impuesto sobre la renta (ISR) por sueldos y salarios.
- Presentar la declaración de entero de retención mensual de ISR por servicios profesionales.
- Presentar la declaración Informativa mensual de Proveedores

Instituto Electoral de Tamaulipas

- Presentar la declaración y pago provisional mensual de Impuesto sobre la renta (ISR) por las retenciones realizadas a los trabajadores asimilados a salarios.
- Presentar la declaración y pago provisional mensual de Impuesto sobre la Renta (ISR) por las retenciones realizadas por servicios profesionales.
- Presentar la declaración y pago provisional mensual de las retenciones de Impuesto sobre la Renta (ISR)

Las obligaciones Estatales de Impuestos son las siguientes;

- Presentar la declaración mensual del Impuesto sobre Remuneraciones al Trabajo Personal Subordinado (ISRTPS)
- Presentar la declaración anual informativa del Impuesto sobre Remuneraciones al Trabajo Personal Subordinado (ISRTPS)

3. Organización y Objeto Social

Se registrá para su organización, funcionamiento y control por las disposiciones relativas a la Ley Electoral para el Estado de Tamaulipas.

Son fines del Instituto Electoral de Tamaulipas:

- Contribuir al desarrollo de la vida democrática.
- Preservar el fortalecimiento del régimen de partidos políticos.
- Asegurar a los ciudadanos el ejercicio de los derechos político-electorales y vigilar el cumplimiento de sus obligaciones
- Garantizar la celebración periódica y pacífica de las elecciones para renovar a los integrantes de los ayuntamientos, del Congreso y del Ejecutivo de Estado.
- Velar por la autenticidad y efectividad del sufragio.
- Llevar a cabo la promoción del voto y coadyuvar a la difusión de la educación cívica y la cultura democrática.

4. Bases de Preparación de los Estados Financieros

El Instituto Electoral de Tamaulipas lleva a cabo los registros contables y presupuestales de sus operaciones, así como la preparación de los Estados Financieros, conforme a lo establecido en la Ley General de Contabilidad Gubernamental emitida por el Consejo Nacional de Armonización Contable (CONAC) y las disposiciones legales aplicables.

5. Políticas de Contabilidad Significativas

Para efectos de la depreciación de bienes se aplica la Guía de vida útil estimada y porcentajes de depreciación establecidos en los Parámetros de Estimación de Vida Útil publicados en el Diario Oficial en la primera sección del 15 de agosto de 2012, emitido por el Consejo Nacional de Armonización Contable (CONAC).

6. Posición en Moneda Extranjera y Protección por Riesgo Cambiario

No Aplica

7. Reporte Analítico del Activo

El cálculo y determinación del monto de las depreciaciones, se basa en los lineamientos establecidos para la Contabilidad Gubernamental, relativo a los parámetros de estimación de vida útil y porcentajes de depreciación aplicables.

8. Fideicomisos, Mandatos y Análogos

No Aplica

Instituto Electoral de Tamaulipas

9. Reporte de la Recaudación

Para el ejercicio fiscal 2023 el presupuesto de Ingresos del Instituto Electoral de Tamaulipas estimó recaudar \$ 372, 304,244 (trescientos setenta y dos millones trescientos cuatro mil doscientos cuarenta y cuatro pesos 00/100 M.N.), dicha estimación se incrementó por un importe de \$3,531,301 (tres millones quinientos treinta y un mil trescientos un pesos 00/100 M.N.) y al cierre del ejercicio fiscal 2023 se recaudó un importe de \$371,943,135 (trescientos setenta y un millones novecientos cuarenta y tres mil ciento treinta y cinco pesos 00/100 M.N.)

10. Información sobre la Deuda y el Reporte Analítico de la Deuda

No Aplica

11. Calificaciones otorgadas

No Aplica

12. Proceso de Mejora

No Aplica

13. Información por Segmentos

No Aplica

14. Eventos Posteriores al Cierre


No existen eventos posteriores al cierre del ejercicio que pudieran afectar significativamente la información financiera.

15. Partes Relacionadas

No existen Partes Relacionadas que pudieran ejercer influencia significativa sobre la toma de decisiones financieras y operativas.

16. Responsabilidad Sobre la Presentación Razonable de la Información Contable

Bajo protesta de decir verdad declaramos que los Estados Financieros y sus Notas, son razonablemente correctos y son responsabilidad del emisor



Lic. Juan José Guadalupe Ramos Charre
Consejero Presidente



C.P. Iriani Yzabeth Narváez Wong
Directora de Administración

Instituto Electoral de Tamaulipas

b) NOTAS DE DESGLOSE

I) NOTAS AL ESTADO DE ESTADO DE ACTIVIDADES

Ingresos y Otros Beneficios:

Los ingresos recaudados al 31 de diciembre de 2023 fueron por la cantidad de \$ 372,452,286 (trescientos setenta y dos millones cuatrocientos cincuenta y dos mil doscientos ochenta y seis pesos 00/100 M.N.), dichos saldos se integran como sigue:

Descripción	Saldos al 31 de diciembre de 2023
Total de ingresos y otros beneficios	\$ 372,452,286
Ingresos de la Gestión	\$ 204,340
Productos	\$ 204,340
Transferencias, Asignaciones, Subsidios y Subvenciones, y Pensiones y jubilaciones	\$ 372,247,946
Transferencias, Asignaciones, Subsidios y Subvenciones	\$ 372,247,946

Gastos y Otras Pérdidas:

Los gastos efectuados al 31 de diciembre de 2023 fueron por la cantidad de \$ 346,681,283 (trescientos cuarenta y seis millones seiscientos ochenta y un mil doscientos ochenta y tres pesos 00/100 M.N.) divididos en Gastos de Funcionamiento, Transferencias, Asignaciones, Subsidio y Otras Ayudas y Otros Gastos y Pérdidas Extraordinarias, que se integran como sigue:

Descripción	Saldos al 31 de diciembre de 2023
Gastos de Funcionamiento	\$ 163,290,623
Servicios Personales	\$ 106,622,953
Materiales y Suministros	\$ 41,159,682
Servicios Generales	\$ 15,507,988
Transferencias, Asignaciones, Subsidios y Otras Ayudas	\$ 177,174,628
Ayudas Sociales	\$ 177,174,628
Otros Gastos y Pérdidas Extraordinarias	\$ 6,216,032
Estimaciones, Depreciaciones, Deterioros, Obsolescencia y Amortizaciones	\$ 6,216,032

Instituto Electoral de Tamaulipas


II) NOTAS AL ESTADO DE SITUACIÓN FINANCIERA

Activo

Efectivo y Equivalentes

Bancos/Tesorería: Esta representado por la cantidad de efectivo disponible en Institución Bancaria y destinado a cubrir los gastos de operación del Instituto Electoral. Al 31 de diciembre de 2023 presenta un saldo de \$51,049,231 (cincuenta y un millones cuarenta y nueve mil doscientos treinta y un pesos 00/100 M.N.), dichos saldos se integran como siguen:

Descripción	Saldos al 31 de diciembre de 2023
Bancos/Tesorería	\$ 51,049,231
Banco Mercantil del Norte, S.A.	\$ 50,067,540
Banorte cta. 0613013156	\$ 58,206
Banorte cta. 0544185012	\$ 67,376
Banorte cta. 0536614012	\$ 5,926
Banorte cta. 1051212244 Capítulo 2000 Proyecto	\$ 58,380
Banorte cta. 1095836158 Servicios Personales GC	\$ 370
Banorte cta. 1095838750 Servicios Generales GC	\$ 200,057
Banorte cta. 1116706905 IPSET 2020	\$ 132,554
Banorte cta. 1135497941 Gratificaciones Ramo 28	\$ 564
Banorte cta. 1135489816 Capítulo 1000 GC Ramo 28	\$ 132
Banorte cta. 1135492898 Capitulo 3000 Ramo 28	\$ 348,614
Banorte cta. 1140462514 Capítulo 2000 Proyecto Propios	\$ 433,908
Banorte cta. 1140461562 Capítulo 1000 Proyecto Ramo 28	\$ 24,000
Banorte cta. 1153614238 Capítulo 3000 junio 2021 Proyecto Ramo 28	\$ 7,707
Banorte cta. 1171685483 Capítulo 1000 Propios	\$ 158
Banorte cta. 1173157706 Capítulo 1000 Propios	\$ 570
Banorte cta. 1164242365 Capítulo 5000 Proyecto Propios	\$ 28,017
Banorte cta. 1174872015 Capítulo 1000 Servicios Personales GC Ramo 28	\$ 74,674
Banorte cta 1174904082	\$ 67,615
Banorte cta. 1177142915 IPSET 2022	\$ 6
Banorte cta. 1214022284 Capítulo 1000 Servicios Personales GC Ramo 28	\$ 11,591,034
Banorte cta. 1214023124 Capítulo 1000 Servicios Personales GC Propios	\$ 1
Banorte cta. 1214023610 Capítulo 2000 Materiales y Suministros GC Ramo 28	\$ 957,288



Instituto Electoral de Tamaulipas

Descripción	Saldos al 31 de diciembre de 2023
Banorte cta. 1214024158 Capítulo 2000 Materiales y Suministros GC Propios	\$ 2,174,332
Banorte cta. 1214024680 Capítulo 3000 Servicios Generales GC Ramo 28	\$ 1,632,053
Banorte cta. 1214024952 Capítulo 3000 Servicios Generales GC Propios	\$ 4,230,450
Banorte cta. 1214025351 Capítulo 4000 GC Ramo 28	\$ 1,146,891
Banorte cta. 1214025669 Capítulo 4000 GC Propios	\$ 2,283,636
Banorte cta. 1214026161 Capítulo 6000 Gratificaciones GC Ramo 28	\$ 2,536,431
Banorte cta. 1214152480 Capítulo 1000 Proyecto 2023 Ramo 28	\$ 10
Banorte cta. 1214152994 Capítulo 1000 Proyecto 2023 Propios	\$ 1,192,408
Banorte cta. 1214153366 Capítulo 2000 Proyecto 2023 Ramo 28	\$ 1
Banorte cta. 1214154475 Capítulo 2000 Proyecto 2023 Propios	\$ 14,035,802
Banorte cta. 1214154578 Capítulo 3000 Proyecto 2023 Ramo 28	\$ 1
Banorte cta. 1214154756 Capítulo 3000 Proyecto 2023 Propios	\$ 604,316
Banorte cta. 1214181800 Capítulo 5000 Proyecto 2023 Ramo 28	\$ 1
Banorte cta. 1214182058 Capítulo 5000 Proyecto 2023 Propios	\$ 6,173,999
Banorte cta. 1219149926 Pago de ISR	\$ 12
Banorte cta. 1219153334 Pago 3% Sobre Nominas	\$ 20
Banorte cta. 1254943161 Capítulo 1000 GC Ramo 28	\$ 1
Banorte cta. 1254943947 Capítulo 1000 GC Propios	\$ 1
Banorte cta. 1254945307 Capítulo 2000 GC Ramo 28	\$ 1
Banorte cta. 1254946779 Capítulo 2000 GC Propios	\$ 1
Banorte cta. 1254948371 Capítulo 3000 GC Ramo 28	\$ 1
Banorte cta. 1254950196 Capítulo 3000 GC Propios	\$ 1
Banorte cta. 1254951821 Capítulo 4000 GC Ramo 28	\$ 1
Banorte cta. 1254952949 Capítulo 4000 GC Propios	\$ 1

Instituto Electoral de Tamaulipas

Descripción	Saldos al 31 de diciembre de 2023
Banorte cta. 1254954194 Capítulo 1000 GC Ramo 28	\$ 1
Banorte cta. 1254928663 Capítulo 1000 Proyecto Ramo 28	\$ 1
Banorte cta. 1254929044 Capítulo 1000 Proyecto Propios	\$ 1
Banorte cta. 1254930938 Capítulo 2000 Proyecto Ramo 28	\$ 1
Banorte cta. 1254932183 Capítulo 2000 Proyecto Propios	\$ 1
Banorte cta. 1254932969 Capítulo 3000 Proyecto Ramo 28	\$ 1
Banorte cta. 1254933694 Capítulo 3000 Proyecto Propios	\$ 1
Banorte cta. 1254934271 Capítulo 4000 Proyecto Ramo 28	\$ 1
Banorte cta. 1254935166 Capítulo 4000 Proyecto Propios	\$ 1
Banorte cta. 1254936202 Capítulo 5000 Proyecto Ramo 28	\$ 1
Banorte cta. 1254937311 Capítulo 5000 Proyecto Propios	\$ 1
Banorte cta. 1254596660 Convenio INE 2024 Propios	\$ 1
BBVA Bancomer	\$ 981,691
BBVA cta. 0120551120	\$ 981,691

Derechos a recibir Efectivo y Equivalentes y Bienes o Servicios a Recibir

Derechos a recibir Efectivo o Equivalentes: Al 31 de diciembre de 2023 presenta un saldo de \$1,406,646 (un millón cuatrocientos seis mil seiscientos cuarenta y seis pesos 00/100 M.N.), dichos saldo corresponde a deudores diversos

Descripción	Saldos al 31 de diciembre de 2023
Derechos a Recibir Efectivo o Equivalentes	\$ 1,406,646
Deudores Diversos	\$ 1,406,646

Instituto Electoral de Tamaulipas

Otros Activos

Valores en Garantía: Esta cuenta presenta un importe de \$552,618 (quinientos cincuenta y dos mil seiscientos dieciocho pesos 00/100 M.N.) los cuales corresponden a depósitos en garantía de arrendamiento de inmuebles y contratación de servicio en la Comisión Federal de Electricidad.

Descripción	Saldos al 31 de diciembre de 2023
Valores en Garantía	\$ 552,618
Victoriano Pando Carrasco	\$ 5,506
Gladis Elena Lavín Torres	\$ 10,000
Comunicel, S.A. de C.V.	\$ 2,000
Comisión Federal de Electricidad	\$ 53,892
Supremo Tribunal de Justicia del Estado de Tamaulipas	\$ 478,341
CFE Suministrador de Servicios Básicos	\$ 2,879

Bienes Muebles, Inmuebles e Intangibles

La cuenta de Bienes Muebles, Inmuebles e intangibles presenta un saldo al 31 de diciembre de 2023 de \$60,893,723 (sesenta millones ochocientos noventa y tres mil setecientos veintitrés pesos 00/100 M.N.) y una depreciación acumulada de \$ 35,333,010 (treinta y cinco millones trescientos treinta y tres mil diez pesos 00/100 M.N.) dichos saldos se integran como siguen:

Descripción	Saldo Bienes al 31 de diciembre de 2023	Depreciación Acumulada al 31 de diciembre de 2023
Bienes Muebles, Inmuebles e Intangibles	\$ 60,893,723	\$ 35,333,010
Mobiliario y Equipo de Administración	\$ 30,405,049	\$ 19,039,832
Muebles de Oficina y Estantería	\$ 2,956,330	\$ 1,876,624
Muebles, excepto de Oficina y Estantería	\$ 27,200	\$ 16,779
Equipo de Cómputo y tecnologías de la Información	\$ 26,664,875	\$ 16,845,957
Otros Mobiliarios y Equipos de Administración	\$ 756,644	\$ 300,472
Mobiliario y Equipo Educacional y Recreativo	\$ 4,065,502	\$ 2,244,836
Equipos y Aparatos Audiovisuales	\$ 3,359,611	\$ 1,791,270
Cámaras Fotográficas	\$ 612,708	\$ 428,263
Otro Mobiliario y Equipo Educacional y Recreativo	\$ 93,183	\$ 25,303
Vehículos y Equipo de Transporte	\$ 11,615,793	\$ 8,467,194
Vehículos y Equipo Terrestre	\$ 11,615,793	\$ 8,467,194

Instituto Electoral de Tamaulipas

Descripción	Saldo Bienes al 31 de diciembre de 2023	Depreciación Acumulada al 31 de diciembre de 2023
Maquinaria, Otros Equipos y Herramientas	\$ 12,944,051	\$ 3,943,484
Maquinaria y equipo Industrial	\$ 160,580	\$ 15,657
Sistemas de aire acondicionado, calefacción y refrigeración	\$ 3,173,053	\$ 958,832
Equipo de Comunicación y Telecomunicación	\$ 7,471,352	\$ 2,293,906
Equipos de Generación Eléctrica	\$ 1,638,927	\$ 567,588
Herramienta y Maquinas Herramientas	\$ 6,612	\$ 1,975
Otros Equipos	\$ 493,527	\$ 105,526
Activo Intangible	\$ 1,863,328	\$ 1,637,664
Software	\$ 575,227	\$ 0
Licencias Informáticas	\$ 1,288,101	\$ 1,637,664

Estimaciones y Deterioros

La Depreciación y Deterioro de los Bienes Muebles, Inmuebles e Intangibles se calcula conforme a los porcentajes sugeridos por los parámetros de estimación de vida útil del Consejo Nacional de Armonización Contable, publicados en el Diario Oficial de la Federación el día 15 de agosto de 2012.

Otros Activos

No Aplica

Pasivo

1. Cuentas y Documentos por pagar, por fecha de vencimiento (a corto y a largo plazo y factibilidad de pago).

Al 31 de diciembre de 2023 esta cuenta presenta un saldo de \$ 36,831,706 (treinta y seis millones ochocientos treinta y un mil setecientos seis pesos 00/100 M.N.) cuya liquidación se prevé efectuar en un plazo menor a los 90 días los cuales se integran de la siguiente manera:

Descripción	Saldos al 31 de diciembre de 2023
Cuentas por Pagar a Corto Plazo	\$ 36,831,706
Servicios Personales por Pagar	\$ 10,519,204
Retenciones y Contribuciones por pagar a corto plazo	\$ 6,608,199
Proveedores por Pagar a Corto Plazo	\$ 19,612,703
Otras Cuentas por Pagar	\$ 91,600

Instituto Electoral de Tamaulipas

2. Fondos y Bienes de Terceros en Garantía y/o Administración a Corto y Largo Plazo.
No Aplica
3. Pasivos Diferidos.
No Aplica
4. Provisiones.
No Aplica
5. Otros Pasivos a corto y largo plazo que impacten en la información financiera.
No Aplica

III) NOTAS AL ESTADO DE VARIACIÓN EN LA HACIENDA PÚBLICA

El rubro de la Hacienda Pública/Patrimonio registra un saldo al 31 de diciembre de 2023 por \$ 41,737,502 (cuarenta y un millones setecientos treinta y siete mil quinientos dos pesos 00/100 M.N.) el cual se compone de patrimonio contribuido por \$1,095,435 (un millón noventa y cinco mil cuatrocientos treinta y cinco pesos 00/100 M.N.), Hacienda Pública/ Patrimonio Generado de Ejercicios Anteriores por 14,871,064 (catorce millones ochocientos setenta y un mil sesenta y cuatro pesos 00/100 M.N.), Hacienda Pública/Patrimonio Generado del Ejercicio 2023 por la cantidad 25,771,003 (veinticinco millones setecientos setenta y un mil tres pesos 00/100 M.N.)

IV) NOTAS AL ESTADO DE FLUJOS DE EFECTIVO

Efectivo y equivalentes

1. El análisis de los saldos inicial y final, del Estado de Flujo de Efectivo en la cuenta de efectivo y equivalentes:

	2023	2022
Efectivo	\$ 0	\$ 0
Bancos/Tesorería	\$ 51,049,231	\$ 76,388,026
Bancos/Dependencias y Otros	\$ 0	\$ 0
Inversiones Temporales (hasta 3 meses)	\$ 0	\$ 0
Fondos con Afectación Específica	\$ 0	\$ 0
Depósitos de Fondos de Terceros en Garantía y/o Administración	\$ 0	\$ 0
Otros Efectivos y Equivalentes	\$ 0	\$ 0
Total de Efectivo y Equivalentes	\$ 51,049,231	\$ 76,388,026

Instituto Electoral de Tamaulipas

2. Adquisiciones de bienes muebles e inmuebles con su monto global y porcentaje que se aplicó en el presupuesto Federal o Estatal según sea el caso:

Adquisiciones de bienes muebles presupuesto Estatal		
Concepto	2023	Porcentaje
Mobiliario y Equipo de Administración	\$ 5,654,587	47.14%
Mobiliario y Equipo Educativo y Recreativo	\$ 661,606	5.52%
Maquinaria, Otros Equipos y Herramientas	\$ 5,160,108	43.02%
Licencias	\$ 517,681	4.32%
Total	\$ 11,993,982	100%

3.- Conciliación de los Flujos de Efectivo Netos de las Actividades de Operación y la cuenta de Ahorro/Desahorro antes de Rubros Extraordinarios:

	2023	2022
Resultados del Ejercicio Ahorro/Desahorro	\$ 25,771,003	\$ 58,668,144
Movimientos de partidas (o rubros) que no afectan al efectivo.		
Depreciación	\$ 6,216,032	\$ 5,838,710
Amortización	\$ 0	\$ 0
Incrementos en las provisiones	-\$ 45,331,848	-\$ 5,524,562
Incremento en cuentas por pagar	\$ 0	\$ 0
Ganancia/pérdida en venta de bienes muebles, inmuebles e intangibles	\$ 0	\$ 0
Incremento en cuentas por cobrar	\$ 0	\$ 0
Incremento en partidas extraordinarias	\$ 0	\$ 0
Flujos de Efectivo Netos de las Actividades de Operación	-\$ 13,344,813	\$ 58,982,292

Instituto Electoral de Tamaulipas

V) CONCILIACIÓN ENTRE LOS INGRESOS PRESUPUESTARIOS Y CONTABLES, ASÍ COMO ENTRE LOS EGRESOS PRESUPUESTARIOS Y LOS GASTOS CONTABLES:

Nombre del Ente Público
 Conciliación entre los Ingresos Presupuestarios y Contables
 Correspondiente del 1 de Enero al 31 de Diciembre del 2023
 (Cifras en pesos)

1.- Ingresos Presupuestarios	\$ 372,247,946
-------------------------------------	-----------------------

2.- Más ingresos contables no presupuestarios	\$ 204,340
2.1 Ingresos Financieros	\$ 204,340
2.2 Incremento por Variación de Inventarios.	\$ 0
2.3 Disminución del Exceso de Estimaciones por Pérdidas o Deterioro u Obsolescencia	\$ 0
2.4 Disminución del Exceso de Provisiones	\$ 0
2.5 Otros Ingresos y Beneficios Varios	\$ 0
2.6 Otros Ingresos Contables No Presupuestarios	\$ 0

3.- Menos ingresos presupuestarios no contables.	Suma (3.1 al 3.3)
3.1 Aprovechamientos Patrimoniales	\$ 0
3.2 Ingresos Derivados de Financiamientos	\$ 0
3.3 Otros Ingresos Presupuestarios No Contables	\$ 0

4.- Total de Ingresos Contables	\$ 372,452,286
--	-----------------------

Nombre del Ente Público
 Conciliación entre los Egresos Presupuestarios y los Gastos Contables
 Correspondiente del 1 de Enero al 31 de Diciembre del 2023
 (Cifras en pesos)

1.- Total de Egresos Presupuestarios	\$ 356,942,324
---	-----------------------


2.- Menos egresos presupuestarios no contables	\$ 16,477,073
2.1 Materias Primas y Materiales de Producción y Comercialización.	\$ 0
2.2 Materiales y Suministros	\$ 0
2.3 Mobiliario y Equipo de Administración	\$ 9,411,388
2.4 Mobiliario y Equipo Educativo y Recreativo	\$ 1,387,896



Instituto Electoral de Tamaulipas

2.5	Equipo e Instrumental Médico y de Laboratorio	\$	0
2.6	Vehículos y Equipo de Transporte	\$	0
2.7	Equipo de Defensa y Seguridad	\$	0
2.8	Maquinaria, Otros Equipos y Herramientas	\$	5,160,108
2.9	Activos Biológicos	\$	0
2.10	Bienes Inmuebles	\$	0
2.11	Activos Intangibles	\$	517,681
2.12	Obra Pública en Bienes de Dominio Público	\$	0
2.13	Obra Pública en Bienes Propios	\$	0
2.14	Acciones y Participaciones de Capital	\$	0
2.15	Compra de Títulos y Valores	\$	0
2.16	Concesión de Préstamos	\$	0
2.17	Inversiones en Fideicomisos. Mandatos y Otros Análogos	\$	0
2.18	Provisiones para Contingencias y Otras Erogaciones Especiales	\$	0
2.19	Amortización de la Deuda Pública	\$	0
2.20	Adeudos de Ejercicios Fiscales Anteriores (ADEFAS)	\$	0
2.21	Otros Egresos Presupuestales No Contables	\$	0
3. Más Gasto Contables No Presupuestales		\$	6,216,032
3.1	Estimaciones, Depreciaciones y Deterioros, Obsolescencia y Amortizaciones	\$	6,216,032
3.2	Provisiones	\$	0
3.3	Disminución de Inventarios	\$	0
3.4	Otros Gastos	\$	0
3.5	Inversión Pública No Capitalizable	\$	0
3.6	Materiales y Suministros (consumos)	\$	0
3.7	Otros Gastos Contables No Presupuestarios	\$	0
4. Total de Gastos Contables		\$	346,681,283

Bajo protesta de decir verdad declaramos que los Estados Financieros y sus Notas, son razonablemente correctos y son responsabilidad del emisor.




Lic. Juan José Guadalupe Ramos Charre
 Consejero presidente


 C.P. Iliann Yazbeth Narváez Wong
 Directora de Administración

Instituto Electoral de Tamaulipas

c) NOTAS DE MEMORIA (CUENTAS DE ORDEN)

Cuentas de Orden Contables y Presupuestarias:

Contables:

- Valores
- Emisión de obligaciones
- Avales y garantías
- Juicios

Presupuestarias:


Cuentas de ingresos

Cuenta	Concepto	Importe
8.1.1	Ley de Ingresos Estimada	\$ 372,304,244
8.1.2	Ley de Ingresos por Ejercer	\$ 372,304,244
8.1.3	Ley de ingresos Modificada	\$ 375,835,545
8.1.4	Ley de Ingresos Devengada	\$ 372,452,286
8.1.5	Ley de Ingresos Recaudada	\$ 371,943,135

Cuentas de egresos

Cuenta	Concepto	Importe
8.2.1	Presupuesto de Egresos Aprobado	\$ 372,304,244
8.2.2	Presupuesto de Egresos por Ejercer	\$ 372,304,244
8.2.3	Presupuesto de Egresos Modificado	\$ 375,631,205
8.2.4	Presupuesto de Egresos Comprometido	\$ 356,942,324
8.2.5	Presupuesto de Egresos Devengado	\$ 356,942,324
8.2.6	Presupuesto de Egresos Ejercido	\$ 356,942,324
8.2.7	Presupuesto de Egresos Pagado	\$ 328,704,665

Bajo protesta de decir verdad declaramos que los Estados Financieros y sus Notas, son razonablemente correctos y son responsabilidad del emisor



Lic. Juan José Guadalupe Ramos Charre
Consejero Presidente




C. B. Lilian Yabeth Narváez Wong
Directora de Administración