

CUENTA PÚBLICA 2023

INDICADORES DE RESULTADOS

Nombre del Programa	Nombre del Indicador	Método de cálculo	Unidad de medida	Meta	Tipo-dimensión-frecuencia	Realizado en el periodo	Avance respecto a la meta anual	Justificaciones
E062 Procuración de Justicia	Tasa de variación de la inseguridad en la Entidad	((Porcentaje de percepción de inseguridad actual/ Porcentaje de percepción de inseguridad del año inmediato anterior) - 1) * 100	Porcentaje	Contribuir a mejorar la percepción de la inseguridad en la Entidad a través de que la población del Estado de Tamaulipas incremente el número de denuncias al ser víctima de algún delito.	Anual	74.9%	96.20%	
E062 Procuración de Justicia	Puntos porcentuales de la cifra negra	(Delitos ocurridos considerados como cifra negra / Delitos ocurridos) * 100	Porcentaje	La población del Estado de Tamaulipas incrementa el número de denuncias al ser víctima de algún delito, con un comportamiento diferenciado entre hombres y mujeres según el tipo de delito.	Anual	95.1%	101.28%	
E062 Procuración de Justicia	Porcentaje de carpetas de investigación determinadas por el ministerio público.	(Carpetas de Investigación Determinadas por el AMP / Carpetas de Investigación Iniciadas) * 100	Porcentaje	Procesos de impartición de justicia mejorados e implementados	Semestral	9.7%	71.9%	Pendiente sumar el 4to trimestre 2023, (desfase en fuente de consulta)
E062 Procuración de Justicia	Porcentaje de percepción sobre el trato recibido durante el proceso de denuncia calificado como bueno o excelente.	(Trato recibido calificado como bueno o excelente / Total delitos denunciados) * 100	Porcentaje	Procesos de atención y trato en el servicio de procuración de justicia mejorados e implementados.	Anual	62.6%	107%	






Nombre del Programa	Nombre del Indicador	Método de cálculo	Unidad de medida	Meta	Tipo-dimensión-frecuencia	Realizado en el periodo	Avance respecto a la meta anual	Justificaciones
E062 Procuración de Justicia	Porcentaje de Carpetas de Investigación sin determinar en fase inicial	(Carpetas de Investigación en trámite / Carpetas de Investigación Iniciadas) * 100	Porcentaje	Procesos de investigación pericial y policial mejorados e implementados	Semestral	80.66%	103.01%	Pendiente sumar el 4to trimestre 2023, (desfase en fuente de consulta)
E062 Procuración de Justicia	Porcentaje de confianza de la población de 18 años y más en la FGJ	(Población de 18 y más que manifiestan confianza en la FGJ / Personas de 18 años y más que identifican a la FGJ) * 100	Porcentaje	Servicio de difusión y acercamiento a la sociedad brindado y mejorado	Anual	64.4%	95.8%	
E062 Procuración de Justicia	Porcentaje de delitos atendidos contra niñas, niños, adolescentes y mujeres por razones de género	(Delitos atendidos contra niñas, niños, adolescentes y mujeres por razones de género / Total de Carpetas de Investigación iniciadas) * 100	Porcentaje	Atención en denuncias contra Niñas, Niños, Adolescentes y Mujeres por razones de genero brindada y especializada	Trimestral	100%	100%	
E062 Procuración de Justicia	Porcentaje de equipamiento adquirido	(Equipamiento tecnológico adquirido / Equipamiento tecnológico solicitado) * 100	Porcentaje	Infraestructura tecnológica para la investigación mejorada e incorporada	Anual	84%	84%	
E062 Procuración de Justicia	Porcentaje de espacios rehabilitados	(Espacios rehabilitados / Espacios con solicitud de rehabilitación) * 100	Porcentaje	Instalaciones de atención a la ciudadanía mejoradas e incorporadas	Anual	100%	100%	
E062 Procuración de Justicia	Porcentaje de Carpetas de Investigación iniciadas	(Carpetas de Investigación iniciadas / Asuntos de denuncia atendidos) * 100	Porcentaje	Iniciar Carpetas de Investigación de los asuntos atendidos	Trimestral	100%	100%	





Programática / 2




Nombre del Programa	Nombre del Indicador	Método de cálculo	Unidad de medida	Meta	Tipo-dimensión-frecuencia	Realizado en el periodo	Avance respecto a la meta anual	Justificaciones
E062 Procuración de Justicia	Porcentaje de Carpetas de investigación derivadas a Mecanismos Alternativos	(Carpetas de investigación derivadas a mecanismos alternativos / Total de carpetas de investigación iniciadas en el periodo) x 100	Porcentaje	Derivar las Carpetas de Investigación iniciadas a los Mecanismos Alternativos	Trimestral	32%	110%	
E062 Procuración de Justicia	Porcentaje de Averiguaciones previas concluidas	(Averiguaciones previas concluidas en el periodo / Número de Averiguaciones Previas al inicio del periodo) * 100	Porcentaje	Reducir el rezago de Averiguaciones Previas	Trimestral	2.46%	105.33%	
E062 Procuración de Justicia	Porcentaje de curso impartidos en temas de integridad y atención al público	(Número de cursos impartidos en temas de integridad y atención al público al personal de la FGJ / Número de cursos programados) * 100	Porcentaje	Impartir cursos en temas de integridad y atención al público incluyendo la perspectiva de género al personal sustantivo de la FGJ	Anual	100%	100%	
E062 Procuración de Justicia	Porcentaje de personal capacitado y becado como nuevo ingreso	(Personal capacitado y becado en cursos de formación inicial / Personal programado para capacitar y becar en cursos de formación inicial) * 100	Porcentaje	Capacitar y becar a elementos sustantivos de nuevo ingreso	Anual	100%	100%	
E062 Procuración de Justicia	Porcentaje de curso impartidos en formación Continua	(Cursos impartidos en formación Continua / Cursos programados a impartir en formación Continua) * 100	Porcentaje	Impartir cursos de formación continua al personal sustantivo	Anual	100%	100%	
E062 Procuración de Justicia	Porcentaje de insumos adquiridos para la investigación del área pericial	(Insumos adquiridos / Insumos solicitados) * 100	Porcentaje	Adquirir piezas/kit de Productos Químicos, Farmacéuticos y de Laboratorio como insumos para realizar la investigación para el área pericial	Anual	100%	100%	

Nombre del Programa	Nombre del Indicador	Método de cálculo	Unidad de medida	Meta	Tipo-dimensión-frecuencia	Realizado en el periodo	Avance respecto a la meta anual	Justificaciones
E062 Procuración de Justicia	Porcentaje de equipamiento táctico adquirido	(Equipamiento táctico adquirido / Equipamiento táctico solicitado) * 100	Porcentaje	Adquirir piezas de equipamiento táctico para el personal pericial y/o policial	Anual	100%	100%	
E062 Procuración de Justicia	Porcentaje de vehículos adquiridos	(Vehículos adquiridos / Vehículos solicitados) * 100	Porcentaje	Adquirir vehículos (compra y arrendamiento) para las distintas áreas de la FGJ	Anual	100%	100%	
E062 Procuración de Justicia	Porcentaje de pláticas y/o conferencias sobre prevención del delito	(Pláticas y/o conferencias sobre prevención del delito realizadas / Pláticas y/o conferencias sobre prevención del delito programadas) * 100	Porcentaje	Realizar pláticas y/o conferencias sobre la prevención del delito	Trimestral	100%	100%	
E062 Procuración de Justicia	Porcentaje de pláticas y/o conferencias sobre cultura de la denuncia	(Pláticas y/o conferencias sobre cultura de la denuncia realizadas / Pláticas y/o conferencias sobre cultura de la denuncia programadas) * 100	Porcentaje	Realizar pláticas y/o conferencias sobre la cultura de la denuncia	Trimestral	100%	100%	
E062 Procuración de Justicia	Porcentaje de pláticas y/o conferencias sobre temas de mediación	(Pláticas y/o conferencias sobre temas de mediación realizadas / Pláticas y/o conferencias sobre temas de mediación programadas) * 100	Porcentaje	Realizar pláticas y/o conferencias en temas de mediación	Trimestral	100%	100%	
E062 Procuración de Justicia	Porcentaje de publicaciones realizadas en medios de comunicación masiva para fortalecer la prevención del delito	(Publicaciones realizadas en redes sociales sobre temas de prevención del delito / Publicaciones programadas a publicar en redes sociales en temas de prevención del delito) * 100	Porcentaje	Realizar publicaciones en redes sociales para fortalecer la prevención del delito	Trimestral	100%	100%	






Nombre del Programa	Nombre del Indicador	Método de cálculo	Unidad de medida	Meta	Tipo-dimensión-frecuencia	Realizado en el periodo	Avance respecto a la meta anual	Justificaciones
E062 Procuración de Justicia	Porcentaje de publicaciones realizadas en medios de comunicación masiva para fortalecer la cultura de la denuncia	(Publicaciones realizadas en redes sociales sobre temas de cultura de la denuncia / Publicaciones programadas a publicar en redes sociales en temas de cultura de la denuncia) * 100	Porcentaje	Realizar publicaciones en redes sociales para fortalecer la cultura de la denuncia	Trimestral	100%	100%	
E062 Procuración de Justicia	Porcentaje de publicaciones realizadas en medios de comunicación masiva para difundir acciones realizadas	(Publicaciones realizadas en redes sociales sobre acciones realizadas por la FGJ / Publicaciones programadas a publicar en redes sociales sobre acciones realizadas por la FGJ) * 100	Porcentaje	Realizar publicaciones en redes sociales para difundir acciones realizadas por la FGJ	Trimestral	100%	100%	
E062 Procuración de Justicia	Porcentaje de edificios rotulados con imagen institucional	(Edificios de atención al público rotulados / Total de edificios de atención al público susceptibles a ser rotulados) * 100	Porcentaje	Rotular edificios de atención al público de la FGJ	Anual	0%	0%	Para el ejercicio 2023 no se designó recurso para rotulación de edificios
E062 Procuración de Justicia	Porcentaje de vehículos rotulados con imagen institucional (susceptibles de ser rotulados)	(Vehículos rotulados / Total de vehículos rotulados susceptibles rotulación) * 100	Porcentaje	Rotular vehículos de la FGJ	Anual	100%	100%	
E062 Procuración de Justicia	Porcentaje de asesoría brindada a la ciudadanía	(Asesoría brindada a la ciudadanía / Asesoría solicitada por la ciudadanía) * 100	Porcentaje	Dar de asistencias personalizada por celular a la ciudadanía	Trimestral	100%	100%	



Programática / 5



Nombre del Programa	Nombre del Indicador	Método de cálculo	Unidad de medida	Meta	Tipo-dimensión-frecuencia	Realizado en el periodo	Avance respecto a la meta anual	Justificaciones
E062 Procuración de Justicia	Porcentaje de curso impartidos en temas de delitos cometidos contra Niñas, Niños y Adolescentes y mujeres por razones de género	(Cursos impartidos en temas de delitos cometidos contra Niñas, Niños y Adolescentes y mujeres por razones de género / Cursos programados a impartidos en temas de delitos cometidos contra Niñas, Niños y Adolescentes y mujeres por razones de género) * 100	Porcentaje	Impartir cursos enfocados en delitos cometidos contra Niñas, Niños y Adolescentes y mujeres por razones de género, al personal sustantivo de la FGJ	Anual	100%	100%	
E062 Procuración de Justicia	Porcentaje de equipo tecnológico adquirido para apoyo a la investigación del área policial	(Equipamiento tecnológico adquirido para el área policial / Equipamiento tecnológico solicitado para el área policial) * 100	Porcentaje	Adquirir piezas de equipamiento tecnológico para apoyo a la investigación del área policial	Anual	100%	100%	
E062 Procuración de Justicia	Porcentaje de equipo tecnológico adquirido para apoyo a la investigación del área pericial	(Equipamiento tecnológico adquirido para el área pericial / Equipamiento tecnológico solicitado para el área pericial) * 100	Porcentaje	Adquirir piezas de equipamiento tecnológico para apoyo a la investigación del área pericial	Anual	100%	100%	
E062 Procuración de Justicia	Porcentaje de equipo tecnológico adquirido para apoyo a la investigación de áreas especializadas	(Equipamiento tecnológico adquirido para áreas especializadas / Equipamiento tecnológico solicitado para las áreas especializadas) * 100	Porcentaje	Adquirir piezas de equipamiento tecnológico para apoyo a la investigación de las áreas especializadas de la FGJ	Anual	78%	78%	




Nombre del Programa	Nombre del Indicador	Método de cálculo	Unidad de medida	Meta	Tipo-dimensión-frecuencia	Realizado en el periodo	Avance respecto a la meta anual	Justificaciones
E062 Procuración de Justicia	Porcentaje de mobiliario adquirido	(Mobiliario adquirido / Mobiliario solicitado) * 100	Porcentaje	Adquirir piezas de mobiliario para las distintas áreas de la FGJ	Anual	100%	100%	
E062 Procuración de Justicia	Porcentaje de espacios de trabajo reparados y/o recomodados	(Espacios de trabajo reparados y/o recomodados / Espacios de trabajo dañados y/o con necesidad de reacomodo) * 100	Porcentaje	Reparar y/o reacomodar espacios de trabajo de las distintas áreas de la FGJ	Anual	100%	100%	
K182 Proyectos de infraestructura Gubernamental de Procuración de Justicia.	Porcentaje de proyectos de infraestructura realizados	(Proyectos Realizados / Proyectos Ejecutivos en espera de presupuesto) * 100	Porcentaje	Realizar proyectos de infraestructura que cuentan con proyecto ejecutivo aprobado.	Anual	7.7%	100%	



Lic. Leobardo Catalán Torres
Director General de Administración




Lic. Julio Robles Ponce
Director de Administración y Finanzas