

Cuenta Pública 2023

Notas a los Estados Financieros

a) NOTAS DE GESTIÓN ADMINISTRATIVA

1. *Autorización e Historia*

Con fecha 9 de julio de 1824 se expidió el primer decreto de la Legislatura Constituyente de Tamaulipas, mediante el cual se declaró que el Congreso del Estado "elegido conforme a la ley de su institución y al Acta Constitutiva de la Federación", se encontraba legítimamente instalado y en posibilidad de ejercer sus funciones, con lo cual quedaba extinguida la Diputación Provincial y con ello el inicio de un gobierno acorde a los principios de la división de poderes.

El antecedente primero de la historia judicial de nuestro estado lo encontramos en el Artículo Sexto del acuerdo citado, que a la letra señalaba: "Las instancias y recursos que según las leyes debían hacerse a la audiencia territorial, se harán al TRIBUNAL o TRIBUNALES que designe el congreso". Con esto quedó establecida la base para la creación de los nuevos tribunales, coincidiendo con el texto del Artículo 24 del Acta Constitutiva de la Federación redactada y aprobada aquél año de 1824: "El Poder Judicial de cada estado se ejercerá por los tribunales que establezca su constitución".

Con fundamento en esta disposición el Congreso Constituyente de Tamaulipas expidió el Decreto Número 13, mediante el cual se creó de manera supletoria un Tribunal de Segunda Instancia, integrado por tres Jueces nombrados por la misma Legislatura. En el Artículo Quinto del decreto se estableció la competencia de dicho tribunal respecto a los negocios que debían conocer las audiencias territoriales, conforme a la ley de las Cortes Españolas del 19 de octubre de 1812. El tribunal fue conformado por Juan de Villatoro, Alexo de Ruvalcaba y José Indalecio Fernández, funcionando hasta el 29 de enero de 1826 cuando surgió la Corte Suprema.

La primera Constitución Política de Tamaulipas consagró el Título III al Poder Judicial del Estado, clasificándolo en cuatro secciones. En la primera se habla de la administración de justicia en general, mientras que en la segunda se comprende a la justicia en el orden civil. La tercera sección abarca a la materia criminal y la cuarta a los jueces y tribunales.

La Constitución Política de Tamaulipas vigente a la fecha y promulgada por Bando Solemne en todo el Estado, entró en vigor el día 16 de febrero del año 1921, en ella se consagró el Título VI al Poder Judicial del Estado.

2. *Panorama Económico y Financiero*

El presupuesto de Egresos del Poder Judicial es aprobado por el Congreso del Estado con fundamento en el Art. 107 de la Constitución Política del Estado de Tamaulipas. En el Decreto No. 65-497 publicado en el Periódico Oficial el 15 de noviembre de 2022 se expidió el Presupuesto de Egresos del Estado de Tamaulipas para el Ejercicio Fiscal 2023, el cual establece las transferencias correspondientes al Poder Judicial.

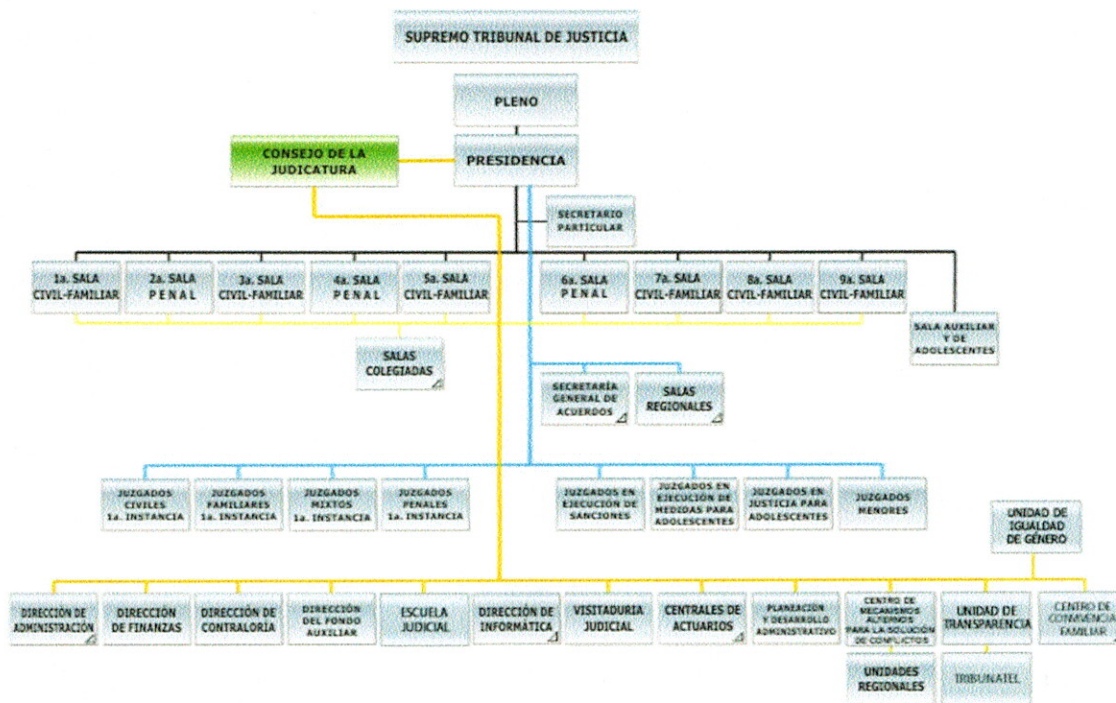


3. Organización y Objeto Social

La principal actividad del Supremo Tribunal de Justicia del Estado de Tamaulipas es la impartición de justicia mediante el control constitucional estatal, y la aplicación de las leyes en los asuntos de carácter familiar, civil, penal, de justicia para adolescentes y laboral, así como de aquellas otras que pudieran corresponderle, pertenece al Poder Judicial, el cual actuará de manera independiente, imparcial, responsable y sometida únicamente al imperio de la ley.

Este organismo se regirá principalmente por la Constitución Política Mexicana de los Estados Unidos Mexicanos, la Constitución Política del Estado de Tamaulipas y la Ley Orgánica del Poder Judicial del Estado de Tamaulipas.

La estructura organizacional del Poder Judicial del Estado de Tamaulipas está conformada de acuerdo al siguiente Organigrama:



En el ámbito contable-fiscal, el Poder Judicial del Estado se administra por un ejercicio fiscal el cual comprende del 1 de enero al 31 de diciembre. Dentro de las obligaciones fiscales a que se encuentra sujeto el Poder Judicial del Estado se encuentran: Retener y enterar el Impuesto sobre la Renta por sueldos y salarios, por los servicios personales independientes y por el arrendamiento de bienes inmuebles, además de los avisos al RFC a que se encuentre obligado y a la presentación de las Declaraciones Informativas que establezcan las disposiciones fiscales.

En el ámbito local se encuentra obligado al pago del Impuesto sobre las Remuneraciones al Trabajo Personal y al pago de las aportaciones de seguridad social de los trabajadores al IPSET.



4. Base de preparación de los Estados Financieros

Los Estados Financieros y sus Notas fueron elaborados de acuerdo a la normatividad emitida por el Consejo Nacional de Armonización Contable (CONAC) y las disposiciones establecidas en la Ley General de Contabilidad Gubernamental.

El sistema de contabilidad gubernamental (software) SAACG.net, utilizado en este ejercicio es el diseñado por el INDETEC (Instituto para el Desarrollo Técnico de las Haciendas Públicas) el cual cumple con los requerimientos establecidos en la Ley y con la Normatividad correspondiente.

5. Políticas de Contabilidad Significativas

Con la Normatividad vigente, las inversiones en Activo y Obra Pública no son consideradas en la contabilidad dentro del gasto de gestión, por lo que se registran directamente en el Activo No Circulante correspondiente y a partir del Ejercicio 2012 se registrará como gasto la depreciación o amortización correspondiente a cada activo.

Atendiendo lo establecido en el Artículo Séptimo Transitorio de la Ley mencionada con anterioridad en el Ejercicio 2012 se llevó a cabo la integración del Inventario de Bienes Muebles e Inmuebles, utilizando para su valuación el costo de adquisición o el valor razonable de acuerdo a las circunstancias. Durante el ejercicio 2013 al 2023 se continúa con este trabajo de manera permanente.

6. Posición en Moneda Extranjera y Protección por Riesgo Cambiario

No existen, a la fecha, Activo ni Pasivos en moneda extranjera registrados en la operación contable del Ente.

7. Reporte Analítico del Activo

La aplicación de la depreciación de los Activos se realizó por los activos adquiridos durante los ejercicios 2012 al 2023, mientras se continúan los trabajos de inventario físico y valuación del mismo por parte del Departamento de Bienes Patrimoniales, con relación al activo existente en ejercicios anteriores al 2012.

El cálculo y determinación del monto de las depreciaciones, se basa en los lineamientos establecidos para la Ley General de Contabilidad Gubernamental, relativos a los parámetros de estimación de vida útil y porcentajes de depreciación aplicables.

8. Fideicomisos, Mandatos y Análogos

El Supremo Tribunal de Justicia del Estado de Tamaulipas cuenta con 2 fideicomisos:

- Fideicomiso para Fondo de Ahorro de los Trabajadores
- Fideicomiso de Fondo Complementario de Pensiones para Magistrados y Consejeros

Estos Fideicomisos no se encuentran incluidos en la cuenta pública ya que los recursos que provienen de estos no representan un beneficio o derecho para el Organismo, sino para los trabajadores, quienes podrán disponer de ellos en cualquier momento. Ninguno de los dos fideicomisos tiene una estructura definida dentro de la operación del Poder Judicial.



Reporte de la Recaudación

En el presente ejercicio que se informa, las Transferencias Presupuestales ascendieron a la cantidad de \$1'045,949,838 e ingresos por Productos Financieros por \$9'383,117 sumando un total de \$1'055,332,955.

10. Información sobre la Deuda y el Reporte Analítico de la Deuda

El Poder Judicial no cuenta con Deuda Pública, los pasivos con los que cuenta este Organismo son independientes a este concepto, pues están integradas de cuentas por pagar como Proveedores, Acreedores e Impuestos y retenciones por pagar.

11. Calificaciones otorgadas

No existen a la fecha de los Estados Financieros que se presentan, ninguna calificación crediticia.

12. Procesos de Mejora

Siendo la mejora continua de los procesos jurisdiccionales y administrativos, una máxima contenida en la Política de Calidad de este Poder Judicial, nos encontramos en la búsqueda constante de eficientar la administración de los recursos, ello conlleva al compromiso de promover la capacitación constante del personal que participa en el proceso de control y registro de las operaciones. Como medidas de control interno, sumado al proceso de revisión que es sometido por el órgano de Contraloría de este Poder Judicial, el proceso de administración y ejercicio de los recursos es sometido a una revisión externa por una firma Contable Certificada, que avala la correcta presentación y contenido de la Información Financiera.

13. Información por Segmentos

No se considera necesario a la fecha de los Estados Financieros presentar y revelar información financiera segmentada.

14. Eventos posteriores al cierre

Consideramos no existen eventos posteriores al cierre, que pudieran causar impacto que se reflejara en afectaciones económicas relevantes.


15. Partes relacionadas

No existen Partes Relacionadas que pudieran ejercer influencia significativa sobre la toma de decisiones financieras y operativas.

Bajo protesta de decir verdad declaramos que los Estados Financieros y sus Notas, son razonablemente correctos y son responsabilidad del emisor



**SUPREMO TRIBUNAL DE JUSTICIA
DEL ESTADO DE TAMAULIPAS**


C. Magistrado David Cerda Zúñiga
Magistrado Presidente


Lic. Humberto Rangel Vallejo
Director de Finanzas

b) NOTAS DE DESGLOSE

I) NOTAS AL ESTADO DE ESTADO DE ACTIVIDADES

Ingresos y Otros Beneficios:

Los ingresos del Supremo Tribunal de Justicia del Estado de Tamaulipas en el ejercicio 2023, se integran de la siguiente manera:

Partida	Monto
Transferencias, asignaciones, subsidios y otras ayudas	1,045,949,838
Productos	9,383,117
Total de Ingresos	<u>1,055,332,955</u>

En el Presupuesto de Egresos del Estado para el ejercicio fiscal 2023, expedido mediante el Decreto N° 65-497 de la Sexagésima Quinta Legislatura del Congreso Constitucional del Estado Libre y Soberano de Tamaulipas, publicado en el Periódico Oficial el día 20 de diciembre de 2022, se asigna al Supremo Tribunal de Justicia del Estado de Tamaulipas la cantidad de \$1'025,298,771.47.

Durante el ejercicio 2023 se transfirieron ministraciones por \$ 1'045,949,838.

Se percibieron además, ingresos acumulados durante el 2023, producto de la correcta administración de los recursos ministrados ingresando por concepto de intereses generados por las cuentas bancarias \$ 9'383,117.

Gastos y Otras Pérdidas

Los gastos realizados por el Supremo Tribunal de Justicia del Estado al 31 de diciembre de 2023, se presentan a continuación:

Concepto	Importe
Servicios Personales	769,486,608
Materiales y Suministros	68,973,362
Servicios Generales	131,414,979
Ayudas Sociales	2,529,198
Otros Gastos y perdidas	27,066,861
Total de Egresos	<u>999,471,008</u>

Exceptuando las cuentas de Remuneraciones al personal de carácter permanente y la de Otras prestaciones sociales y económicas, ambas pertenecientes al capítulo 1000 Servicios Personales, ninguna otra cuenta representó en lo individual el 10% o más del total de los gastos realizados por el Supremo Tribunal de Justicia del Estado en el presente periodo.



II) NOTAS AL ESTADO DE SITUACIÓN FINANCIERA

Activo

Efectivo y Equivalentes..... \$ 421'666,450

a) Efectivo..... \$ 9,315

El saldo en la cuenta de Efectivo se integra por:

- Fondos Fijos Revolventes..... \$ 9,315

Los Fondos Fijos Revolventes fueron creados con autorización de la Dirección de Finanzas del Supremo Tribunal de Justicia del Estado de Tamaulipas, a efecto de cubrir gastos menores de operación en ciertas áreas, principalmente administrativas; la mayoría de estos fondos son cancelados al cierre de cada Ejercicio, con excepción del asignado a la Oficialía de Partes, el cual no se cancela debido a que permanece en operación durante los periodos vacacionales.

b) Bancos..... \$ 421'657,135

El saldo de la cuenta Bancos se integra de la siguiente manera:

CUENTA	INSTITUCIÓN	SALDO AL 31/Dic/2023
554	Banco Mercantil del Norte S.A.	\$ 22,375,254
976	Banco Mercantil del Norte S.A.	1,879
007	Banco Mercantil del Norte S.A.	259,092
515	Banco Mercantil del Norte S.A.	56,189,059
056	Banco Mercantil del Norte S.A.	0
531	Banco Mercantil del Norte S.A.	131,707
761	Banco Mercantil del Norte S.A.	18,364
340	Banco Mercantil del Norte S.A.	4,532,952
948	Banco Mercantil del Norte S.A.	6,221,368
966	Banco Mercantil del Norte S.A.	0
975	Banco Mercantil del Norte S.A.	4
002	Banco Mercantil del Norte S.A.	0
011	Banco Mercantil del Norte S.A.	127,857
020	Banco Mercantil del Norte S.A.	66,859
048	Banco Mercantil del Norte S.A.	1,856
057	Banco Mercantil del Norte S.A.	1,006,144
066	Banco Mercantil del Norte S.A.	21,062,293
075	Banco Mercantil del Norte S.A.	0
696	Banco Mercantil del Norte S.A.	0
379	Banco Mercantil del Norte S.A.	101,698
994	Banco Mercantil del Norte S.A.	50,063,910
402	Banco Mercantil del Norte S.A.	0
870	Banco Santander (México) S.A.	5,526
136	Banco Santander (México) S.A.	337,105
058	BBVA Bancomer	259,154,208
	Total	\$ 421,657,135




Las cuentas bancarias, 554, 976, 007, 515, 531 y 761 del Banco Mercantil del Norte S.A. están destinadas a la administración del gasto corriente.

Las cuentas bancarias 340, 948, 966, 975, 002, 011, 020, 048, 057, 066, 075 y 696 del Banco Mercantil del Norte S.A. son cuentas productivas específicas y aperturadas exclusivamente para cada uno de los capítulos y proyectos autorizados con el fin de recepción de recursos transferidos durante el ejercicio fiscal 2023. No se realiza ningún tipo de pago directamente desde ellas, con excepción de la cuenta 966 desde la que se realizan los pagos de seguridad social al IPSSET.

La cuenta 056 del Banco Mercantil del Norte S.A. fue aperturada para recibir otros ingresos derivados del pago para obtener las bases de la licitación pública del proyecto de construcción del nuevo edificio de juzgados en la Ciudad de Reynosa durante el ejercicio 2021.

La cuenta 379 del Banco Mercantil del Norte S.A. fue aperturada para recibir ingresos del Fondo de Estabilización de Ingresos de Entidades Federativas (FEIEF) durante el ejercicio 2023.

La cuenta 994 del Banco Mercantil del Norte S.A. fue aperturada para la administración de los recursos destinados al Proyecto de la Obra Ciudad Judicial Victoria.

En el Ejercicio 2023 se aperturo la cuenta 402 del Banco Mercantil del Norte S.A. para la administración del Subsidio Federal para la ejecución del Proyecto "Fortalecimiento de los Tribunales Laborales en Tamaulipas". Esta cuenta fue cancelada en el mes de diciembre una vez ejercido dicho Subsidio.

De igual forma las cuentas 870 y 136 del Banco Santander (México) S.A. son productivas y se destinaban al pago de servicios personales en ejercicios anteriores.

La cuenta 058 del Banco BBVA Bancomer S.A. Corresponde a la cuenta concentradora del Fondo Auxiliar para la Administración de Justicia. Su saldo integra el saldo de Fondos Propios y Fondos Ajenos al 31 de diciembre del 2023, conforme al Informe Trimestral del Fondo Auxiliar para la Administración de Justicia, el importe de esta cuenta se compone de la siguiente manera:

CUENTA	INSTITUCIÓN	SALDO AL 31/Dic/2023
766	BBVA Bancomer	28,766,410
650	BBVA Bancomer	587,918
865	BBVA Bancomer	492,688
58	BBVA Bancomer	78,972,061
767	Banco Santander (México) S.A.	182,294
650	Banco Mercantil del Norte S.A.	519,754
148	Banco Mercantil del Norte S.A.	79,620,899
18	Banregio	69,973,811
	Subtotal	\$ 259,115,835
	Deudores Diversos	31,373
	Fondo Para Cambio en Caja	7,000
	Total	\$ 259,154,208




Derechos de recibir Efectivo y Equivalentes..... \$ 3'395,686

a) Cuentas por cobrar a corto plazo \$ 3'354,396

El saldo que refleja esta cuenta corresponde a la transferencia del recibo del impuesto estatal del 3% sobre nóminas del mes de diciembre, pendiente de ministración al cierre del ejercicio.

b) Deudores diversos \$ 40,890

El saldo que refleja esta cuenta corresponde a gastos sujetos a comprobación por cuotas de seguridad social a cargo de trabajadores en litigio.

c) Otros derechos a recibir efectivo y equivalentes \$ 400

El saldo de la cuenta refleja el subsidio para el empleo pendiente de acreditar.

Derechos a recibir Bienes o Servicios \$ 60,717

a) Anticipo a Proveedores de Bienes \$ 60,717

El saldo de esta cuenta corresponde al anticipo al proveedor de combustible Edenred S.A. al 31 de diciembre.

Bienes Disponibles para su Transformación o Consumo (Inventarios)..... \$ 0

No aplica en virtud de no realizar proceso alguno de transformación y/o elaboración de bienes.

Almacenes..... \$ 0

No existen a la fecha de cierre del ejercicio.

Inversiones Financieras..... \$ 0

No existen a la fecha de cierre del ejercicio.

Bienes Inmuebles, Infraestructura y Construcciones en proceso..... \$ 429'013,505

a) Terrenos..... \$ 12'890,200

El saldo de la cuenta se integra por los siguientes predios:

Ubicación del Predio	Destino	Importe
Reynosa	Sala Regional	2,390,200
Cd. Victoria	Áreas Jurisdiccionales	8,000,000
Cd. Victoria	Escuela Judicial	2,500,000
Total		\$ 12,890,200





b) Edificios no Habitacionales..... \$ 55'755,990

Los Edificios que conforman el saldo de esta cuenta se describe a continuación:

Ubicación	Oficinas	Importe
Cd. Victoria	Consejo de la judicatura	962,103
Cd. Victoria	Centro recreativo y deportivo del STJ	9,212,626
Cd. Victoria	Centro de Convivencia Familiar (CECOFAM) Edificio 2	2,296,097
Altamira	Archivo regional del 2° distrito judicial	6,834,312
Matamoros	Juzgados en archivo judicial	3,212,644
Reynosa	Centro de Convivencia Familiar (CECOFAM)	2,478,649
Nuevo Laredo	Centro de Convivencia Familiar (CECOFAM) 1ª.etapa	3,081,566
Matamoros	Centro de Convivencia Familiar (CECOFAM) 1ª.etapa	3,840,273
Cd. Victoria	Centro recreativo y deportivo del STJ	1,799,620
Nuevo Laredo	Palacio de Justicia	258,160
Cd. Victoria	Escuela Judicial del STJ	7,369,419
Nuevo Laredo	Centro de Convivencia Familiar (CECOFAM) 2ª.etapa	3,053,503
Altamira	Centro de Convivencia Familiar (CECOFAM) 1ª. y 2ª.etapa	6,839,901
Matamoros	Centro de Convivencia Familiar (CECOFAM) 2ª.etapa	4,015,867
Cd. Victoria	Palacio de Justicia Dirección de Mediación	501,250
Total		\$ 55'755,990

c) Construcciones en Proceso..... \$ 360'367,315

Los Edificios que conforman el saldo de esta cuenta se describe a continuación:

Ubicación del Predio	Destino	Importe
Reynosa	Edificio Nuevo Juzgados	360'367,315
Total		\$ 360'367,315

Bienes Muebles..... \$ 254'641,394

CUENTA	SALDO AL 31/12/2022	AJUSTES DE AUDITORIA POR RECLASIFIC. A REA	COMPRAS DE ACTIVO 2023	BAJAS	SALDO AL 31/12/2023
Mobiliario y Equipo de Administración	176,465,893	0	11,621,247	0	188,087,140
Mobiliario y Equipo Educacional y recreativo	5,485,927	0	597,095	0	6,083,022
Equipo e Instrumental Médico y de Laboratorio	63,052	0	0	0	63,052
Vehículos y Equipo de Transporte	39,808,358	0	3,186,100	0	42,994,458
Equipo de Defensa y Seguridad	717,424	0	0	0	717,424
Materiales, Equipos y Herramientas	15,762,944	0	933,355	0	16,696,299
Totales	238,303,598	0	16,337,797	0	254,641,395



Activos Intangibles..... \$ 7'175,127

CUENTA	SALDO AL 31/12/2022	AJUSTES DE AUDITORIA POR RECLASIFIC. A REA	COMPRAS DE ACTIVO 2023	BAJAS	SALDO AL 31/12/2023
Software	2,091,872	0	68,312	0	2,160,184
Licencias Informáticas	3,834,446	0	963,012	0	4,797,458
Otros Activos Intangibles	217,485	0	0	0	217,485
Totales	6,143,803	0	1,031,324	0	7,175,127

Depreciaciones, Deterioro y Amortización acumulada de Bienes..... \$ 171'259,581

- a) Depreciación Acumulada de Bienes Inmuebles \$ 16'705,889
- b) Depreciación Acumulada de Bienes Muebles \$ 148'101,236
- c) Amortización Acumulada de Activos Intangibles \$ 6'452,456

CUENTA	SALDO 2022	DEPRECIACION EJERCICIO 2023	DEPRECIACION ACUMULADA	TASA DE DEPRECIACIÓN
Edificios	-14,865,941	-1,839,948	-16,705,889	3.30%
Mobiliario y Equipo de Administración	-84,793,078	-19,511,147	-104,304,225	10% - 33.30%
Mobiliario y Equipo Educacional y recreativo	-3,684,378	-1,164,214	-4,848,592	33.33%
Equipo e Instrumental Médico y de Laboratorio	-51,130	-6,195	-57,325	20.00%
Vehículos y Equipo de Transporte	-28,721,076	-2,510,957	-31,232,033	20.00%
Equipo de Defensa y Seguridad	-717,424	0	-717,424	33.30%
Maquinaria, Otros Equipos y Herramientas	-6,003,755	-937,882	-6,941,637	10.00%
Software	-2,091,872	-34,156	-2,126,028	5.00%
Licencias	-3,046,581	-1,062,362	-4,108,943	5.00%
Otros Activos Intangibles	-217,485	0	-217,485	5.00%
Totales	-144,192,720	-27,066,861	-171,259,581	

El cálculo y determinación del monto de las depreciaciones, se basa en los lineamientos establecidos para la Contabilidad Gubernamental, relativos a los parámetros de estimación de vida útil y porcentajes de depreciación aplicables. **El cálculo de las depreciaciones se realiza por práctica contable a fin del ejercicio fiscal.**

La tasa de depreciación aplicable a las cuentas de Mobiliario y Equipo de Administración es del 10%, excepto la cuenta de Equipo de Cómputo, cuya tasa aplicable es de 33.30%

El Equipo de Defensa y Seguridad fue estimado a 3 años de vida útil conforme a los Equipos de Tecnologías de la Información a un 33.30% de depreciación anual, de acuerdo a las características de los bienes de referencia de la guía de parámetros de estimación de vida útil publicado en el 2011 por el Consejo Nacional de Armonización Contable.

El Ente cuenta dentro de su estructura orgánica con un Departamento de Bienes Patrimoniales que tiene a su cargo las funciones de Control de los bienes de activo fijo. Este departamento realiza un trabajo permanente de depuración de inventarios que permite realizar los ajustes correspondientes para corregir la valuación y estado físico de los bienes de propiedad del Poder Judicial.

El Ente garantiza el estado físico que guardan los bienes propiedad del Poder Judicial es Buen Estado.




Estimaciones y Deterioros. \$ 0

No existe registro de estimaciones por cuentas incobrables, inventarios etc.

Otros Activos Circulantes..... \$ 2,500

a) Bienes en Garantía..... \$ 2,500

El saldo que refleja esta cuenta corresponde a bienes en garantía, por depósito de Cilindro de Nitrógeno vacío de fecha 17 de agosto de 2015 del proveedor Mónica de los Ángeles Gómez Ramírez.

Otros Activos No Circulantes..... \$ 0

No existen otros activos fijos o no circulantes.

Pasivo

1. Cuentas y Documentos por pagar a corto plazo..... \$ 50'903,512

a) Proveedores por pagar..... \$ 4'983,738

El saldo de esta cuenta se integra por el pasivo por deudas a corto plazo con proveedores y deudas por adquisición de bienes.

b) Retenciones y Contribuciones por pagar..... \$ 45'919,774

La cuenta Retenciones y Contribuciones por pagar se integran de las retenciones a favor de terceros.

NOMBRE O RAZON SOCIAL		IMPORTE	
PROVEEDOR	METLIFE MEXICO S.A.	3,999,943	
PROVEEDOR	SISTEMAS AUTOMATICOS PEATONALES S.A.	102,195	
PROVEEDOR	JULIA AMANDA GARZA BENITEZ	69,600	
PROVEEDOR	TIRANT LO BLANCH MEXICO	116,000	
PROVEEDOR	RAFAEL IBARRA GARZA	696,000	
			4,983,738
RETENCIONES	3% SOBRE NOMINAS DEL MES DE DICIEMBRE	3,475,411	
RETENCIONES	RETENCIONES DE ISR POR SUELDOS Y SALARIOS	20,969,873	
RETENCIONES	RETENCIONES DE ISR POR ARRENDAMIENTOS	40,588	
RETENCIONES	RETENCIONES DE ISR POR HONORARIOS	14,689	
RETENCIONES	RETENCIONES DE ISR POR RESICO	11,904	
RETENCIONES	SEGURO SOCIAL ISSSTE	339,488	
RETENCIONES	SEGURO SOCIAL IPSSET	143,530	
RETENCIONES	FONDO DE AHORRO PARA RETIRO DE EMPLEADOS SINDICALIZADOS	16,862,254	
RETENCIONES	CREDITO FONACOT	402	
RETENCIONES	SEGUROS COMERCIAL AMERICA	66,379	
RETENCIONES	OPTICAS DE MEXICO	3	
RETENCIONES	5% AL MILLAR	2,172,465	
RETENCIONES	PORTACIONES AL FONDO DE AHORRO	972,853	
RETENCIONES	PORTACIONES AL FONDO COMPLEMENTARIO DE PENSIONES	326,282	
RETENCIONES	FONDO DE LIQUIDACIONES NO COBRADAS	523,653	45,919,774
		50,903,512	50,903,512



2. Fondos y Bienes de Terceros en Garantía y/o Administración..... \$ 156'519,564

FONDOS EN GARANTIA Y/O ADMINISTRACION		IMPORTE
FONDOS	FONDOS PROPIOS DEL FONDO AUXILIAR PARA LA ADMON. DE JUSTICIA RECOLECTADOS A FAVOR DE LA SRIA. DE FINANZAS	11,479,722
FONDOS	FONDOS AJENOS DEL FONDO AUXILIAR PARA LA ADMINISTRACIÓN DE JUSTICIA ACUMULADOS	145,039,842
TOTAL		\$ 156,519,564

- a)** Fondos Propios del Fondo Auxiliar para la Administración de Justicia recolectados a favor de la secretaria de Finanzas del Gobierno del Estado..... \$ 11'479,722

El saldo de esta cuenta se integra por el pasivo a favor de la Secretaria de Finanzas del Gobierno del Estado, por los recursos recolectados en el 4º trimestre de 2023 correspondientes a Fondos Propios del Fondo Auxiliar para la Administración de Justicia.

- b)** Fondos Ajenos del Fondo Auxiliar para la Administración de Justicia..... \$ 145'039,842

El saldo de esta cuenta se compone de los Fondos en garantía y/o administración correspondiente a los Fondos Ajenos del Fondo Auxiliar para la Administración de Justicia, acumulados por los ejercicios 2007 a 2023.

El Fondo Auxiliar para la Administración de Justicia se encuentra normado en el Capítulo IV de la Ley Orgánica del Poder Judicial del Estado, su saldo al 31 de diciembre del 2023, refleja la recaudación y operación correspondiente al 4º trimestre de 2023.

3. Pasivos Diferidos\$ 0

No existe a la fecha, registro de Pasivos Diferidos.

4. Provisiones\$ 0

No existe a la fecha, registro de Provisiones.

5. Otros Pasivos a corto plazo..... \$ 15'519,041

- a)** Otros Pasivos..... \$ 15'519,041

El saldo de esta cuenta se integra por el pasivo por deudas a corto plazo contraídas por el Fondo Auxiliar para la Administración de Justicia, incluyendo en éstos el recurso correspondiente a Fondos pendientes de clasificar al 4º trimestre de 2023.




III) NOTAS AL ESTADO DE VARIACIÓN EN LA HACIENDA PÚBLICA

En el mes de febrero del ejercicio en curso, con autorización del Consejo de la Judicatura, se realizó un ajuste al resultado del Ejercicio 2022 con motivo del recalcular anual de ISR sobre sueldos y salarios al ejercicio ajustado por un monto de \$5'228,093.

IV) NOTAS AL ESTADO DE FLUJOS DE EFECTIVO


Efectivo y equivalentes

1. El análisis de los saldos inicial y final, del Estado de Flujo de Efectivo en la cuenta de efectivo y equivalentes:

	2023	2022
Efectivo	9,315	15,000
Bancos/Tesorería	421,657,135	354,291,625
Bancos/Dependencias y Otros	0	0
Inversiones Temporales (hasta 3 meses)	0	0
Fondos con Afectación Específica	0	0
Depósitos de Fondos de Terceros en Garantía y/o Administración	0	0
Otros Efectivos y Equivalentes	0	0
Total de Efectivo y Equivalentes	\$ 421,666,450	\$ 354,306,625

2. Adquisiciones de bienes muebles e inmuebles

Adquisiciones de Actividades de Inversión efectivamente pagadas		
Concepto	2023	2022
Bienes Inmuebles, Infraestructura y Construcciones en Proceso	1,853,675	304,087,708
Terrenos	0	0
Viviendas	0	0
Edificios no Habitacionales	0	0
Infraestructura	0	0
Construcciones en Proceso de Bienes de Dominio Público	0	0
Construcciones en Proceso de Bienes Propios	1,853,675	304,087,708
Otros Bienes Inmuebles	0	0

Bienes Muebles	17,369,121	49,404,183
Mobiliario y Equipo de Administración	11,621,247	43,972,426
Mobiliario y Equipo Educacional y Recreativo	597,095	263,581
Equipo e Instrumental Médico y de Laboratorio	0	0
Vehículos y Equipo de Transporte	3,186,100	3,765,300
Equipo de Defensa y Seguridad	0	0
Maquinaria, Otros Equipos y Herramientas	933,355	615,011
Colecciones, Obras de Arte y Objetos Valiosos	0	0
Activos Biológicos	0	0
Otras Inversiones (Activos Intangibles)	1,031,324	787,865
Total	19,222,796	353,491,891

Las adquisiciones de bienes muebles e inmuebles, realizadas en el ejercicio 2023, fueron pagadas en un 100%. El 91.18% de estas compras se realizó con recursos de presupuesto estatal y el 8.82% con recursos del Subsidio Federal para la ejecución del Proyecto "Fortalecimiento de los Tribunales Laborales en Tamaulipas".

3. Conciliación de los Flujos de Efectivo Netos de las Actividades de Operación y la cuenta de Ahorro/Desahorro antes de Rubros Extraordinarios:

CUENTA	2023	2022
Resultados del Ejercicio Ahorro/Desahorro	55,861,947	26,931,116
Movimientos de partidas (o rubros) que no afectan al efectivo.		
Depreciación	25,970,343	16,303,976
Amortización	1,096,518	265,785
Incrementos en las provisiones (Pasivos)	12,312,171	-43,610,689
Incremento en inversiones producido por revaluación	0	0
Ganancia/pérdida en venta de bienes muebles, inmuebles e intangibles	0	0
Incremento en cuentas por cobrar	-3,430,265	44,730,399
AJUSTES a Resultado de Ejercicios Anteriores	-5,228,093	-6,788,397
Flujos de Efectivo Netos de las Actividades de Operación	86,582,621	37,832,190




V) CONCILIACIÓN ENTRE LOS INGRESOS PRESUPUESTARIOS Y CONTABLES, ASÍ COMO ENTRE LOS EGRESOS PRESUPUESTARIOS Y LOS GASTOS CONTABLES:

Supremo Tribunal de Justicia del Estado de Tamaulipas
Conciliación entre los Ingresos Presupuestarios y Contables
Correspondiente del 1 de Enero al 31 de Diciembre del 2023
(Cifras en pesos)

1.- Ingresos Presupuestarios	\$ 1'055,332,955
2.- Más ingresos contables no presupuestarios	0
2.1 Ingresos Financieros	0
2.2 Incremento por Variación de Inventarios.	0
2.3 Disminución del Exceso de Estimaciones por Pérdidas o Deterioro u Obsolescencia	0
2.4 Disminución del Exceso de Provisiones	0
2.5 Otros Ingresos y Beneficios Varios	0
2.6 Otros Ingresos Contables No Presupuestarios	0
3.- Menos ingresos presupuestarios no contables.	0
3.1 Aprovechamientos Patrimoniales	0
3.2 Ingresos Derivados de Financiamientos	0
3.3 Otros Ingresos Presupuestarios No Contables	0
4.- Total de Ingresos Contables	\$ 1'055,332,955

Supremo Tribunal de Justicia del Estado de Tamaulipas
Conciliación entre los Egresos Presupuestarios y los Gastos Contables
Correspondiente del 1 de Enero al 31 de Diciembre del 2023
(Cifras en pesos)


1.- Total de Egresos Presupuestarios	\$ 991'626,942
2.- Menos egresos presupuestarios no contables	\$ 19'222,795
Materias Primas y Materiales de Producción y Comercialización.	0
Materiales y Suministros	0
Mobiliario y Equipo de Administración	11'621,247

2.4	Mobiliario y Equipo Educacional y Recreativo	597,095
2.5	Equipo e Instrumental Médico y de Laboratorio	0
2.6	Vehículos y Equipo de Transporte	3'186,100
2.7	Equipo de Defensa y Seguridad	0
2.8	Maquinaria, Otros Equipos y Herramientas	933,355
2.9	Activos Biológicos	0
2.10	Bienes Inmuebles	0
2.11	Activos Intangibles	1'031,324
2.12	Obra Pública en Bienes de Dominio Público	0
2.13	Obra Pública en Bienes Propios	1'853,675
2.14	Acciones y Participaciones de Capital	0
2.15	Compra de Títulos y Valores	0
2.16	Concesión de Préstamos	0
2.17	Inversiones en Fideicomisos. Mandatos y Otros Análogos	0
2.18	Provisiones para Contingencias y Otras Erogaciones Especiales	0
2.19	Amortización de la Deuda Pública	0
2.20	Adeudos de Ejercicios Fiscales Anteriores (ADEFAS)	0
2.21	Otros Egresos Presupuestales No Contables	0
3. Más Gasto Contables No Presupuestales		\$ 27'066,861
3.1	Estimaciones, Depreciaciones y Deterioros, Obsolescencia y Amortizaciones	27'066,861
3.2	Provisiones	
3.3	Disminución de Inventarios	
3.4	Otros Gastos	
3.5	Inversión Pública No Capitalizable	
3.6	Materiales y Suministros (consumos)	
3.7	Otros Gastos Contables No Presupuestarios	
4. Total de Gastos Contables		\$ 999'471,008



Bajo protesta de decir verdad declaramos que los Estados Financieros y sus Notas, son razonablemente correctos y son responsabilidad del emisor


C. Magistrado David Cerda Zuñiga
Magistrado Presidente

**SUPREMO TRIBUNAL DE JUSTICIA
DEL ESTADO DE TAMAULIPAS**


Lic. Humberto Rangel Vallejo
Director de Finanzas

c) NOTAS DE MEMORIA (CUENTAS DE ORDEN)

Cuentas de Orden Contables y Presupuestarias:

Contables:

ValoresNo aplica
Emisión de obligaciones.....No aplica
Avales y garantías.....No aplica
Juicios.....No aplica

Presupuestarias:

INGRESOS

Rubro	Concepto	2023	2022
8.1.1.	Ley de Ingresos Estimada	\$ 1,025,298,771	\$ 940,919,950
8.1.2.	Ley de Ingresos por Ejecutar	0	0
8.1.3.	Modificaciones a la Ley de Ingresos Estimada	30,034,184	28,897,692
8.1.4.	Ley de Ingresos Devengada	1,055,332,955	969,817,642
8.1.5.	Ley de Ingresos Recaudada	1,051,978,559	969,817,642

EGRESOS

Rubro	Concepto	2023	2022
8.2.1.	Presupuesto de Egresos Aprobado	\$ 1,025,298,771	\$ 940,919,950
8.2.2.	Presupuesto de Egresos por Ejercer	0	0
8.2.3.	Modificaciones al Presupuesto de Egresos Aprobado	85,229,472	399,312,087
8.2.4.	Presupuesto de Egresos Comprometido	1,110,528,244	1,340,232,037
8.2.5.	Presupuesto de Egresos Devengado	991,626,942	1,279,808,656
8.2.6.	Presupuesto de Egresos Ejercido	983,167,793	1,275,550,971
8.2.7.	Presupuesto de Egresos Pagado	983,167,793	1,275,550,971

Bajo protesta de decir verdad declaramos que los Estados Financieros y sus Notas, son razonablemente correctos y son responsabilidad del emisor



**SUPREMO TRIBUNAL DE JUSTICIA
DEL ESTADO DE TAMAULIPAS**

C. Magistrado David Cerda Zúñiga
Magistrado Presidente

Lic. Humberto Rangel Vallejo
Director de Finanzas