


CUENTA PÚBLICA 2023

INDICADORES DE RESULTADOS

Nombre del Programa	Nombre del Indicador	Método de cálculo	Unidad de medida	Tipo-dimensión-frecuencia	Realizado en el periodo	Justificaciones
Impartición de Justicia	Proporción Gasto Programable	$(TGP/TE) \times 100$	Porcentaje	Tipo: Gestión Dimensión: Economía Frecuencia: Periodo que se indica	Enero-Diciembre 2023	Determinar la participación del gasto programable con respecto al total de egresos
Impartición de Justicia	Proporción Gasto de Operación (corriente)	$(TGO/TE) \times 100$	Porcentaje	Tipo: Gestión Dimensión: Economía Frecuencia: Periodo que se indica	Enero-Diciembre 2023	Determinar la participación del gasto de operación con respecto al total de egresos
Impartición de Justicia	Proporción Gasto de Inversión y/o Capital	$(TGIC/TE) \times 100$	Porcentaje	Tipo: Gestión Dimensión: Economía Frecuencia: Periodo que se indica	Enero-Diciembre 2023	Determinar la participación del gasto de inversión y/o capital con respecto al total de egresos
Impartición de Justicia	Proporción Inversión Pública	$(IP/TE) \times 100$	Porcentaje	Tipo: Gestión Dimensión: Economía Frecuencia: Periodo que se indica	Enero-Diciembre 2023	Determinar la participación del gasto de inversión pública con respecto al total de egresos
Impartición de Justicia	Servicios Personales en el Gasto de Operación	$(SP/TGO) \times 100$	Porcentaje	Tipo: Gestión Dimensión: Economía Frecuencia: Periodo que se indica	Enero-Diciembre 2023	Determinar la participación de los servicios personales con respecto al total de gastos de operación
Impartición de Justicia	Proporción de los Servicios Personales	$(SP/TE) \times 100$	Porcentaje	Tipo: Gestión Dimensión: Economía Frecuencia: Periodo que se indica	Enero-Diciembre 2023	Determinar la participación de los servicios personales con respecto al total de egresos

SUPREMO TRIBUNAL DE JUSTICIA  
DEL ESTADO DE TAMAULIPAS



C. Magistrado David Cerda Zúñiga  
Magistrado Presidente



Lic. Humberto Rangel Vallejo  
Director de Finanzas

**PRESUPUESTO  
INDICADORES DE GASTO**

Nombre del Indicador:

Proporción Gasto Programable

Objetivo del Indicador:

Determinar la participación del gasto programable con respecto al total de egresos

Variables que intervienen:

TGP=Total de Gasto Programable TE=Total de Egreso

Unidad de Medida:

Porcentaje

Base de Comparación

Presupuesto de Egresos de ejercicios anteriores

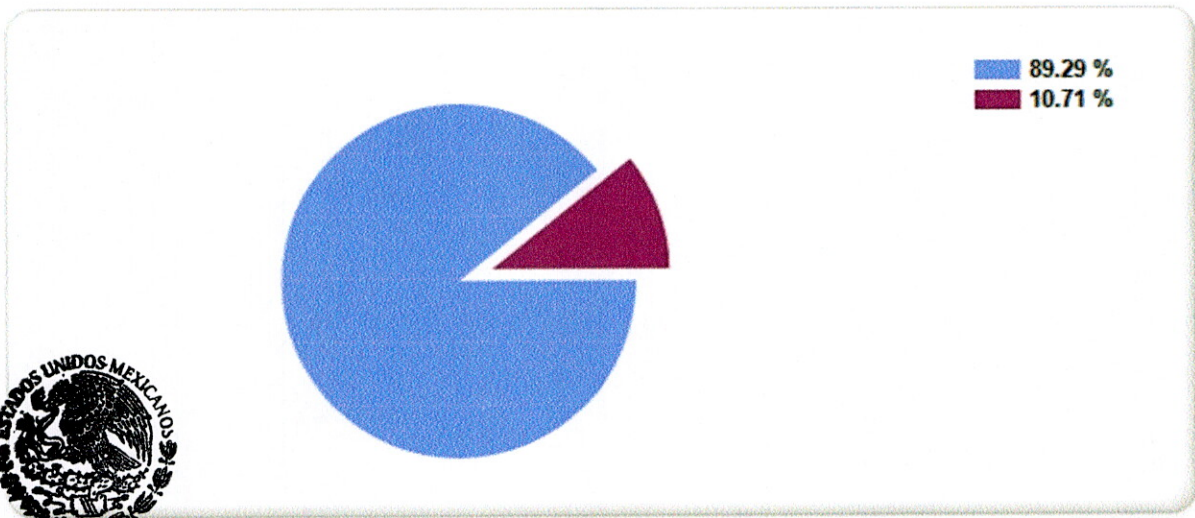
Fórmula:

$$\frac{TGP}{TE} \times 100$$

Medios de Verificación:

Presupuesto de Egresos o Cuenta Pública

	Miles de pesos	Indicador
TGP	\$991,626,942.00	89.29 %
TE	\$1,110,528,243.00	



*[Firma manuscrita]*



**PRESUPUESTO  
INDICADORES DE GASTO**

Nombre del Indicador:

Proporción Gasto de Operación (corriente)

Objetivo del Indicador:

Determinar la participación del gasto de operacion con respecto al total de egresos

Variables que intervienen:

TGO= Total de Gasto de Operación(corriente) TE= Total de Egresos

Unidad de Medida:

Porcentaje

Base de Comparación

Presupuesto de Egresos de ejercicios anteriores

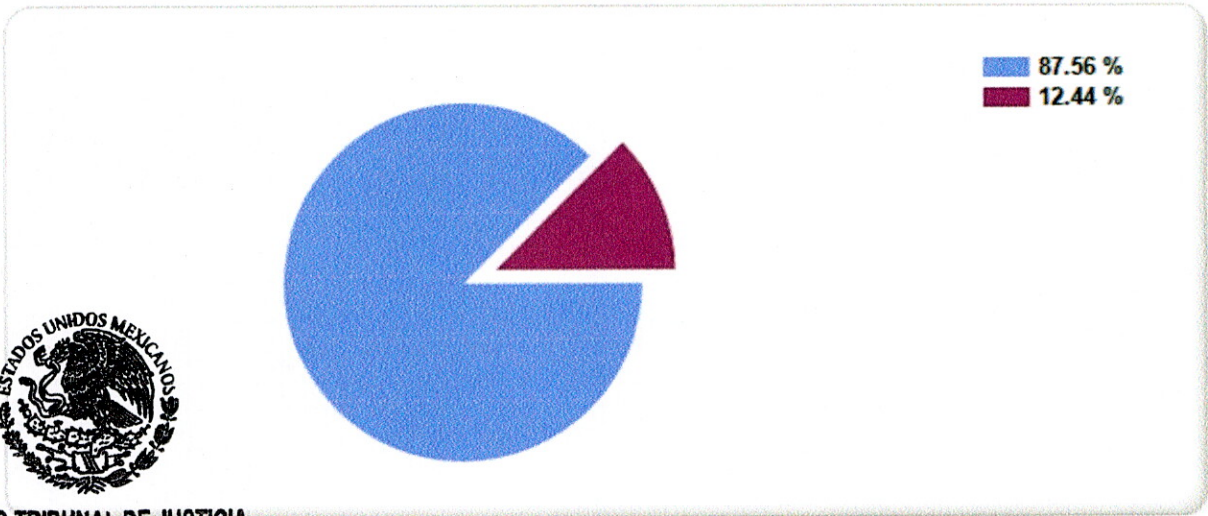
Formula:

$$\frac{TGO}{TE} \times 100$$

Medios de Verificación:

Presupuesto de Egresos o Cuenta Pública

	Miles de pesos	Indicador
TGO	\$972,404,147.00	87.56 %
TE	\$1,110,528,243.00	



**PRESUPUESTO  
INDICADORES DE GASTO**

Nombre del Indicador:

Proporción Gasto de Inversión y/o Capital

Objetivo del Indicador:

Determinar la participación del gasto de inversion y/o capital con respecto al total de egresos

Variables que intervienen:

TGIC= Total de Gasto de Inversión y/o Capital TE= Total de Egresos

Unidad de Medida:

Porcentaje

Base de Comparación

Presupuesto de Egresos de ejercicios anteriores


Formula:

$$\frac{\text{TGIC}}{\text{TE}} \times 100$$

Medios de Verificación:

Presupuesto de Egresos o Cuenta Pública

	Miles de pesos	Indicador
TGIC	\$19,222,796.00	1.73 %
TE	\$1,110,528,243.00	



**SUPREMO TRIBUNAL DE JUSTICIA  
DEL ESTADO DE TAMAULIPAS**

**PRESUPUESTO  
INDICADORES DE GASTO**

Nombre del Indicador:

Proporción Inversión Pública

Objetivo del Indicador:

Determinar la participación del gasto de la inversión publica con respecto al total de egresos

Variables que intervienen:

IP= Inversión Pública TE= Total de Egresos

Unidad de Medida:

Porcentaje

Base de Comparación

Presupuesto de Egresos de ejercicios anteriores


Formula:

$$\frac{IP}{TE} \times 100$$

Medios de Verificación:

Presupuesto de Egresos o Cuenta Pública

	Miles de pesos	Indicador
IP	\$1,853,675.00	0.17 %
TE	\$1,110,528,243.00	






**PRESUPUESTO  
INDICADORES DE GASTO**

Nombre del Indicador:

Servicios Personales en el Gasto de Operación

Objetivo del Indicador:

Determinar la participación de los servicios personales con respecto al total de gastos de operación

Variables que intervienen:

SP= Servicios Personales TGO= Total de Gastos de Operación (corriente)

Unidad de Medida:

Porcentaje

Base de Comparación

Presupuesto de Egresos de ejercicios anteriores

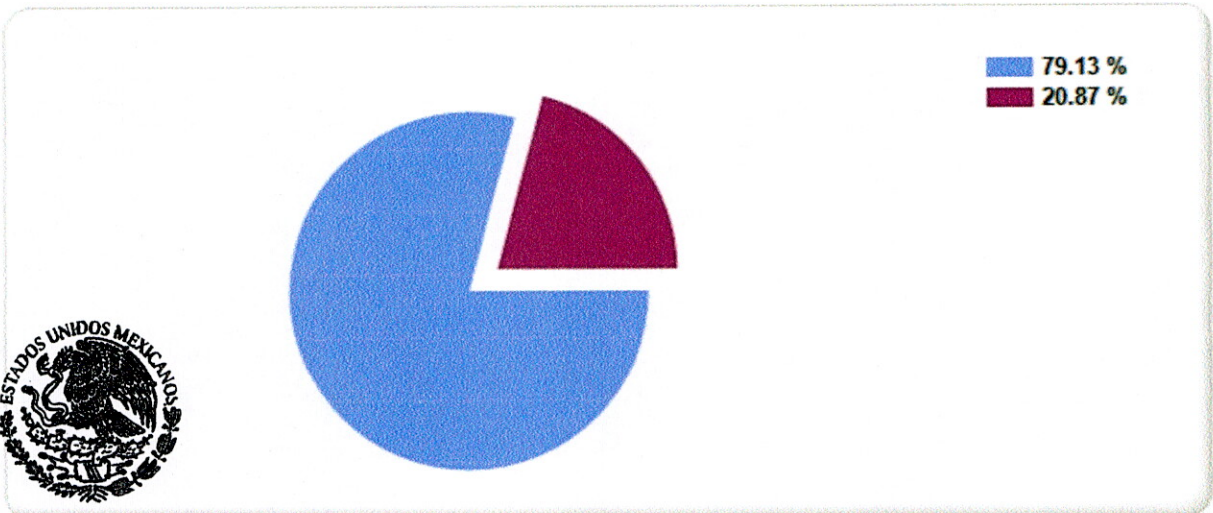
Formula:

$$\frac{SP}{TGO} \times 100$$

Medios de Verificación:

Presupuesto de Egresos o Cuenta Pública

	Miles de pesos	Indicador
SP	\$769,486,608.00	79.13 %
TGO	\$972,404,147.00	




**PRESUPUESTO  
INDICADORES DE GASTO**

Nombre del Indicador:

Proporción de los Servicios Personales

Objetivo del Indicador:

Determinar la participación de los servicios personales con respecto al total de egresos

Variables que intervienen:

SP= Servicios Personales TE= Total de Egresos

Unidad de Medida:

Porcentaje

Base de Comparación

Presupuesto de Egresos de ejercicios anteriores

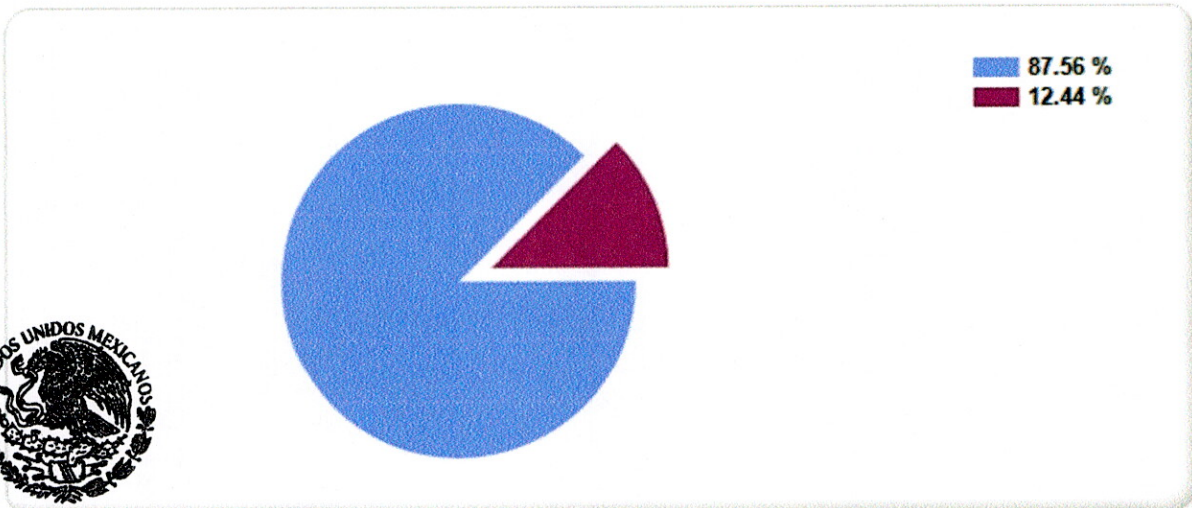
Formula:

$$\frac{SP}{TE} \times 100$$

Medios de Verificación:

Presupuesto de Egresos o Cuenta Pública

	Miles de pesos	Indicador
SP	\$972,404,147.00	87.56 %
TE	\$1,110,528,243.00	



SUPREMO TRIBUNAL DE JUSTICIA  
DEL ESTADO DE TAMAULIPAS