




Auditoría Superior del Estado
Cuenta Pública 2023
Balance Presupuestario - LDF
Del 01 de Enero al 31 de Diciembre del 2023
(Cifras en Pesos)



Concepto	Estimado/ Aprobado	Devengado	Recaudado/ Pagado
Ingresos Totales	112,057,306	117,656,896	117,656,896
Ingresos de Libre Disposición	112,057,306	117,187,896	117,187,896
Transferencias Federales Etiquetadas	0	469,000	469,000
Financiamiento Neto	0	0	0
Egresos Presupuestarios	112,057,306	115,505,320	115,505,320
Gasto No Etiquetado (sin incluir Amortización de la Deuda Pública)	112,057,306	115,036,320	115,036,320
Gasto Etiquetado (sin incluir Amortización de la Deuda Pública)	0	469,000	469,000
Remanentes del Ejercicio Anterior		0	0
Remanentes de Ingresos de Libre Disposición aplicados en el periodo		0	0
Remanentes de Transferencias Federales Etiquetadas aplicados en el periodo		0	0
Balance Presupuestario	0	2,151,576	2,151,576
Balance Presupuestario sin Financiamiento Neto	0	2,151,576	2,151,576
Balance Presupuestario sin Financiamiento Neto y sin Remanentes del Ejercicio Anterior	0	2,151,576	2,151,576

Concepto	Estimado/ Aprobado	Devengado	Recaudado/ Pagado
Intereses, Comisiones y Gastos de la Deuda	0	0	0
Intereses, Comisiones y Gastos de la Deuda con Gasto No Etiquetado	0	0	0
Intereses, Comisiones y Gastos de la Deuda con Gasto Etiquetado	0	0	0
Balance Primario	0	2,151,576	2,151,576

Concepto	Estimado/ Aprobado	Devengado	Recaudado/ Pagado
Financiamiento	0	0	0
Financiamiento con Fuente de Pago de Ingresos de Libre Disposición	0	0	0
Financiamiento con Fuente de Pago de Transferencias Federales Etiquetadas	0	0	0
Amortización de la Deuda	0	0	0
Amortización de la Deuda Pública con Gasto No Etiquetado	0	0	0
Amortización de la Deuda Pública con Gasto Etiquetado	0	0	0
Financiamiento Neto	0	0	0






Auditoría Superior del Estado
Cuenta Pública 2023
Balance Presupuestario - LDF
Del 01 de Enero al 31 de Diciembre del 2023
(Cifras en Pesos)




Concepto	Estimado/ Aprobado	Devengado	Recaudado/ Pagado
Ingresos de Libre Disposición	112,057,306	117,187,896	117,187,896
Financiamiento Neto con Fuente de Pago de Ingresos de Libre Disposición	0	0	0
Financiamiento con Fuente de Pago de Ingresos de Libre Disposición	0	0	0
Amortización de la Deuda Pública con Gasto No Etiquetado	0	0	0
Gasto No Etiquetado (sin incluir Amortización de la Deuda Pública)	112,057,306	115,036,320	115,036,320
Remanentes de Ingresos de Libre Disposición aplicados en el periodo	0	0	0
Balance Presupuestario de Recursos Disponibles	0	2,151,576	2,151,576
Balance Presupuestario de Recursos Disponibles sin Financiamiento Neto	0	2,151,576	2,151,576

Concepto	Estimado/ Aprobado	Devengado	Recaudado/ Pagado
Transferencias Federales Etiquetadas	0	469,000	469,000
Financiamiento Neto con Fuente de Pago de Transferencias Federales Etiquetadas	0	0	0
Financiamiento con Fuente de Pago de Transferencias Federales Etiquetadas	0	0	0
Amortización de la Deuda Pública con Gasto Etiquetado	0	0	0
Gasto Etiquetado (sin incluir Amortización de la Deuda Pública)	0	469,000	469,000
Remanentes de Transferencias Federales Etiquetadas aplicados en el periodo	0	0	0
Balance Presupuestario de Recursos Etiquetados	0	0	0
Balance Presupuestario de Recursos Etiquetados sin Financiamiento Neto	0	0	0


 Mtro. Jorge Espino Ascanio
 Auditor Superior del Estado




 Mtro. Carlos Alberto Hernández Vicencio
 Director General de Administración y Finanzas