

**CUENTA PÚBLICA 2022
NOTAS A LOS ESTADOS FINANCIEROS**

a) NOTAS DE DESGLOSE

I) NOTAS AL ESTADO DE SITUACIÓN FINANCIERA

Activo

Efectivo y Equivalentes

\$ 25,064,948

Integración de las cuentas que se manejan a Corto Plazo:

FONDO	CONCEPTO	BANCO	CUENTA	MONTO
Federal	FAM	Banamex	7022	\$31,419
Federal	SEP	Banamex	7030	\$217,165
Federal	FAC 2013	Banamex	0697	\$19,866
Federal	Promep Maestría	Banamex	0913	\$463,574
Federal	Proexoees 2015	Banamex	6777	\$43,226
Federal	Fondo de Contingencia	Banamex	3598	\$105,353
Federal	Subsidio Federal	BBVA México S.A.	5878	\$1,373,779
Estatal	Compensación 2022	Santander	6528	\$2,363
Estatal	Impuestos Compensación 2022	Santander	6576	\$19,872
Estatal	Subsidio Estatal (Cap. 2000-2020)	BBVA México S.A.	0391	\$129,305
Estatal	Subsidio Estatal Ramo 28 (Cap. 1000-2021)	BBVA México S.A.	5533	\$45,681
Estatal	Subsidio Estatal (Cap. 1000-2022)	BBVA México S.A.	5894	\$3,060,817.45
Estatal	Subsidio Estatal (Cap. 3000-2022)	BBVA México S.A.	7553	\$761,828
Estatal	Subsidio Estatal (Concentradora)	BBVA México S.A.	5797	\$40
Propios	Servicios Tecnológicos	Santander	4644	\$439,187
Propios	Ingresos Propios	BBVA México S.A.	0096	\$18,351,473
Total				\$ 25,064,948

[Handwritten signature and initials]

Derechos a recibir Efectivo y Equivalentes y Bienes o Servicios a Recibir
\$12,408,329

Inversiones Financieras a Corto Plazo:

FONDO	CONCEPTO	BANCO	CUENTA	MONTO
Federal	FAC 2013	Banamex	8778	\$511,324
Federal	Proexoes 2015	Banamex	1105	\$1,605,100
Federal	Fondo de Contingencia	Banamex	348	\$9,658,469
Total				\$11,774,893

Cuentas por cobrar a Corto Plazo:

DEUDOR	CONCEPTO	MONTO
Gastos por comprobar	Gastos por viáticos pendientes de comprobar	\$28,811
Deudores varios	Pendiente descuento a trabajadores	\$49,418
Subsidio para el empleo	Importe pendiente de acreditar	\$3,895
Otros derechos a recibir efectivo o equivalentes a corto plazo	Impuestos a favor pendientes de acreditar	\$551,312
Total		\$633,436
Total Derechos a recibir Efectivo y Equivalentes y Bienes o Servicios a Recibir		12,408,329

Bienes Disponibles para su Transformación o Consumo (inventarios)

No Aplica

Inversiones Financieras

No Aplica

Bienes Muebles, Inmuebles e Intangibles

El método de depreciación que se está utilizando es el que está estipulado en el CONAC. Publicado en el DOF el 15 de agosto del 2012.

Con fundamento en los artículos 11 de la Ley General de Contabilidad gubernamental, 12. Fracción IV, Y 64 del Reglamento Interior de la Secretaría de Hacienda y Crédito Público, el titular de la Unidad de Contabilidad Gubernamental, e informes sobre la Gestión Pública de la Subsecretaría de Egresos de la Secretaría de Hacienda y Crédito Público.

Concepto	% de depreciación anual	Importe del bien	Depreciación		
			Acumulado total 2022	Acumulado 2021	Ejercicio 2022
Terrenos	0	\$ 30,452,757	\$ -	\$ -	\$ -
Vivienda	2	\$ -	\$ -	\$ -	\$ -
Edificación no habitacionales	3.3	\$120,939,048	\$ 53,361,007	\$ 49,370,018	\$3,990,989
Total		\$151,391,805	\$ 53,361,007	\$ 49,370,018	\$ 3,990,989

Concepto	% de depreciación anual	Importe del bien	Depreciación		
			Acumulado total 2022	Acumulado 2021	Ejercicio 2022
Infraestructura	4	\$ -	\$ -	\$ -	\$ -
Otros bienes muebles	5	\$ -	\$ -	\$ -	\$ -
Muebles de oficina y estantería	10	\$5,048,288	\$ 4,740,515	\$4,635,671	\$104,844
Muebles, excepto de oficina y estantería	10	\$ -	\$ -	\$ -	\$ -
Equipo de cómputo y tecnología de la información	33.3	\$12,468,230	\$ 11,334,047	\$10,573,353	\$760,694
Otro mobiliario y equipo de admón.	10	\$303,882	\$ 214,829	\$184,441	\$30,388
Equipo y aparatos audiovisuales	33.3	\$2,955,866	\$ 2,801,627	\$2,709,014	\$92,613
Aparatos deportivos	20	\$ -	\$ -	\$ -	\$ -
Cámaras fotográficas y de video	33.3	\$207,562	\$ 170,067	\$140,078	\$29,989
Otros Mobiliario y Equipo educacional y Recreativo	20	\$46,948,026	\$ 46,203,647	\$45,519,307	\$684,340
Equipo médico y de laboratorio	20	\$10,840	\$ 10,840	\$10,840	\$ -
Instrumento médico y de laboratorio	20	\$ -	\$ -	\$ -	\$ -
Automóviles y equipo terrestre	20	\$3,533,729	\$ 3,393,832	\$3,183,988	\$209,844
Otro equipo de transporte	20	\$46,300	\$ 46,299	\$46,299	\$ -
Maquinaria y equipo industrial	10	\$92,271	\$ 35,290	\$26,368	\$8,922
Maquinaria y equipo de construcción	10	\$ -	\$ -	\$ -	\$ -
Sistema de aire acondicionado, calefacción	10	\$3,011,202	\$ 1,220,995	\$967,385	\$253,610
Equipo de comunicación y telecomunicación	10	\$ -	\$ -	\$ -	\$ -
Equipo de generación eléctrica, aparatos y accesorios eléctricos	10	\$2,388,314	\$ 2,268,976	\$2,230,438	\$38,538
Herramientas y máquinas y herramientas	10	\$1,260,867	\$ 927,202	\$803,865	\$123,337
Otros equipos	10	\$485,020	\$ 288,162	\$242,262	\$45,900
Total		\$78,760,397	\$ 73,656,328	\$71,273,309	\$2,383,019

Amortización Acumulada de Activos Intangibles.

Concepto	% de depreciación anual	Importe del bien	Depreciación		
			Acumulado total 2022	Acumulado a 2021	Ejercicio 2022
Software	2	\$1,345,952	\$336,381	\$180,956	\$155,425

Nota: En el Diario Oficial de la Federación del 13 de diciembre del 2011, en su Primera Sección se publicó el Acuerdo del Consejo Nacional de Armonización Contable por el que se emiten las Reglas Específicas del Registro y Valoración del Patrimonio, ello en apego a las facultades que le confiere al CONAC la Ley General de Contabilidad Gubernamental en sus Artículos 6, y 9 Fracción I. En seguimiento a lo anterior, el 5 de enero de 2012 se publicó el mismo Acuerdo en el Periódico Oficial del Estado para su divulgación y cumplimiento. La Regla 8 de este Acuerdo se refiere al monto de capitalización de los Bienes Muebles e Intangibles, y establece básicamente lo siguiente: Los Bienes Muebles e Intangibles cuyo costo unitario de adquisición sea menor a 70 UMAS (\$6,735.40 en 2022), podrán registrarse contablemente como un Gasto y serán sujetos a los controles correspondientes.

Estimaciones y Deterioros

No aplica

Otros Activos

\$128,677

Concepto	% de depreciación anual	Importe del bien	Depreciación		
			Acumulado total 2021	Acumulado a 2020	Ejercicio 2021
Depósitos en garantía	0	\$128,677.00	\$0	\$0	\$0

Pasivo

\$7, 225,578

Cuenta Contable		Concepto	Importe
2.1.1.1	Servicios Personales por Pagar a Corto Plazo	Provisión de finiquitos e indemnizaciones y bono de productividad 2022 que se paga en 2023.	\$3,184,624
2.1.1.2	Proveedores por Pagar a Corto Plazo	Provisión de Proveedores que se pagan 2023.	\$604,516
2.1.1.7	Retenciones y Contribuciones por Pagar a Corto Plazo	Provisión de impuestos del mes de diciembre 2022 que se pagan en enero 2023 (I.S.P.T, IVA , Retención de I.S.R, Impuesto sobre nómina)	\$2,435,936
2.1.1.9	Otras Cuentas por Pagar a Corto Plazo	Provisión de cuotas IPSSET, sueldos, devolución de pago de cédulas de titulación, bono de productividad de ejercicios anteriores.	\$1,000,502
Total			\$7,225,578

II) NOTAS AL ESTADO DE ACTIVIDADES

Ingresos de Gestión
\$106,395,835

Cuenta Contable		Concepto	Importe
4.1	Ingresos de Gestión		
4.1.7	Ingresos por Venta de Bienes y Servicios	Son ingresos que se reciben por la prestación de Servicios.	\$258,514
4.2	Participaciones, Aportaciones, Transferencias, Asignaciones, Subsidios y Otras Ayudas		
4.2.2	Transferencia, Asignaciones, Subsidios y Otras Ayudas	Ingresos por Subsidio Federal y Estatal recibido para gasto corriente.	\$105,360,224
4.3	Otros Ingresos y Beneficios		
4.3.1	Ingresos Financieros	Ingresos por rendimientos bancarios.	\$776,083
4.3.9	Otros Ingresos y Beneficios Varios	Ingresos por retraso en depósito de la compensación del rector.	\$1,014
Total de Ingresos y Otros Beneficios			\$106,395,835

Gastos y Otras Pérdidas:
\$99,446,268

Partida	Porcentaje del Gasto	Concepto	Importe
Servicios Personales	79.81%	Asignaciones destinadas a cubrir las percepciones correspondientes al personal de carácter permanente. (Sueldos); gratificaciones que se otorgan al personal. (Aguinaldos y Prima Vacacional y Dominical); Aportaciones de seguridad social, al sistema para el retiro y seguros.	\$79,367,902
Materiales y Suministros	3.59%	Asignaciones destinadas a cubrir los materiales y suministros de los trabajadores de la Institución, como lo es el material didáctico, los útiles de impresión y reproducción etc.	\$3,572,701
Servicios Generales	13.83%	Asignaciones destinadas a cubrir los servicios de agua, luz, teléfono, etc.	\$13,756,393
Ayudas Sociales	0.19%	Asignaciones destinadas a becas	\$183,795
Estimaciones, Depreciaciones, Deterioros, Obsolescencia y Amortizaciones	2.58%	Depreciaciones	\$2,565,477
Total			\$99,446,268

Handwritten signature and initials in blue ink.

III) NOTAS AL ESTADO DE VARIACIÓN EN LA HACIENDA PÚBLICA

Al inicio del Ejercicio la Hacienda Pública Contribuida contaba con un saldo de \$104,671,875 mismo que disminuyó debido a las depreciaciones de activos donados por un total de \$4,079,173 y aumentó al registro una donación de 27 laptops por un importe de \$416,243 .

La Hacienda Pública del Patrimonio Generado de Ejercicios Anteriores al inicio del Ejercicio por \$30,219,812 se disminuyó en -\$3,744,167 por los reintegros realizados a la Federación y al Estado de los remanentes del ejercicio 2021, además se realizaron algunos ajustes por errores contables por un importe de \$28,559, quedando en un saldo de \$26,447,084.

El Saldo Generado del Ejercicio 2022 es de **\$6, 949,567.**

IV) NOTAS AL ESTADO DE FLUJOS DE EFECTIVO

Efectivo y equivalentes

\$25, 064,948

1. El análisis de los saldos inicial y final, del Estado de Flujo de Efectivo en la cuenta de efectivo y equivalentes:

	2022	2021
Efectivo	0	0
Bancos/Tesorería	\$25,064,948	\$21,316,681
Bancos/Dependencias y Otros	0	0
Inversiones Temporales (hasta 3 meses)	0	0
Fondos con afectación específica	0	0
Depósitos de fondos de terceros en Garantía y/o Administración	0	0
Otros Efectivos y Equivalentes	0	0
Total de Efectivo y Equivalentes	\$25,064,948	\$21,316,681

[Handwritten signature and stamp]

2. Adquisiciones de bienes muebles e inmuebles con su monto global y porcentaje que se aplicó en el presupuesto Federal o Estatal según sea el caso:

Código (Catálogo de bienes armonizado)	Nombre de la cuenta	Importe
1241-3-5151	Equipo de cómputo y tecnología de la información	\$7,997
1241-3-5151	Equipo de cómputo y tecnología de la información (Donado)	\$416,243
1242-1-5211	Equipos y aparatos audiovisuales	\$120,752
1246-1-5621	Maquinaria y equipo industrial	\$12,219



1246-4-5641	Sistemas de aire acondicionado, calefacción y de....	\$716,897
1246-7-5671	Herramienta y Máquinas y herramientas	\$82,500
1246-9-5691	Otros equipos	\$12,903
1251-5911	Software	\$999,131
Total de Adquisiciones de Bienes Muebles e Inmuebles		\$2,368,642

Porcentajes de las adquisiciones por tipo de recurso:

Recurso Propio: 27.17%

Recurso FAM 2021: 72.83%

3.- Conciliación de los Flujos de Efectivo Netos de las Actividades de Operación y la cuenta de Ahorro/Desahorro antes de Rubros Extraordinarios:

	2022	2021
Resultados del Ejercicio Ahorro/Desahorro	\$6,949,567	\$14,509,621
Movimientos de partidas (o rubros) que no afectan al efectivo.		
Depreciación	\$2,565,477	\$ 2,766,226
Amortización	0	0
Incrementos en las provisiones	-\$3,037,280	-\$1,708,414
Incremento en inversiones producido por revaluación	0	0
Ganancia/pérdida en venta de bienes muebles, inmuebles e intangibles	0	0
Incremento en cuentas por cobrar	-\$777,097	-\$404,580
Flujos de Efectivo Netos de las Actividades de Operación	\$5,700,667	\$15,162,853

[Handwritten signature]

V) CONCILIACIÓN ENTRE LOS INGRESOS PRESUPUESTARIOS Y CONTABLES, ASÍ COMO ENTRE LOS EGRESOS PRESUPUESTARIOS Y LOS GASTOS CONTABLES:

Universidad Tecnológica de Altamira, Tamaulipas
Conciliación entre los Ingresos Presupuestarios y Contables
Correspondiente del 1 de Enero al 31 de Diciembre del 2022
(Cifras en pesos)

[Handwritten signature]

1.- Ingresos Presupuestarios	\$ 105,618,738
2.- Más ingresos contables no presupuestarios	\$777,097
2.1 Ingresos Financieros	\$777,097
2.2 Incremento por variación de inventarios.	-
2.3 Disminución del exceso de estimaciones por pérdidas o deterioro u obsolescencia	-

2.4	Disminución del exceso de provisiones	-
2.5	Otros Ingresos y beneficios varios	-
2.6	Otros ingresos contables no presupuestarios	-

3.- Menos ingresos presupuestarios no contables.		-
3.1	Aprovechamientos Patrimoniales	-
3.2	Ingresos Derivados de Financiamientos	-
3.3	Otros ingresos presupuestarios no contables	-

4.- Total de Ingresos Contables		\$106,395,835
--	--	----------------------

Universidad Tecnológica de Altamira, Tamaulipas
Conciliación entre los Egresos Presupuestarios y los Gastos Contables
Correspondiente del 1 de Enero al 31 de Diciembre del 2022
(Cifras en pesos)


1.- Total de Egresos Presupuestarios		\$ 98,833,191
2.- Menos egresos presupuestarios no contables		\$1,952,400
2.1	Materias Primas y Materiales de Producción y Comercialización.	
2.2	Materiales y Suministros	
2.3	Mobiliario y Equipo de Administración	\$7,998
2.4	Mobiliario y Equipo Educativo y Recreativo	\$120,752
2.5	Equipo e Instrumental Médico y de Laboratorio	
2.6	Vehículos y Equipo de Transporte	
2.7	Equipo de Defensa y Seguridad	
2.8	Maquinaria, Otros Equipos y Herramientas	\$824,519
2.9	Activos Biológicos	
2.10	Bienes Inmuebles	
2.11	Activos Intangibles	\$999,131
2.12	Obra Pública en Bienes de Dominio Público	
2.13	Obra Pública en Bienes Propios	
2.14	Acciones y Participaciones de Capital	
2.15	Compra de Títulos y Valores	
2.16	Concesión de Préstamos	
2.17	Inversiones en Fideicomisos. Mandatos y Otros Análogos	
2.18	Provisiones para Contingencias y Otras Erogaciones Especiales	
2.19	Amortización de la Deuda Pública	
2.20	Adeudos de Ejercicios Fiscales Anteriores (ADEFAS)	






2.21	Otros Egresos Presupuestales No Contables	
3. Más Gasto Contables No Presupuestales		\$2,565,477
3.1	Estimaciones, Depreciaciones y Deterioros, Obsolescencia y Amortizaciones	\$2,565,477
3.2	Provisiones	
3.3	Disminución de Inventarios	
3.4	Aumento por Insuficiencia de Estimaciones por Pérdida o Deterioro u Obsolescencia	
3.5	Aumento por Insuficiencia de Provisiones	
3.6	Otros Gastos	
3.7	Otros Gastos Contables No Presupuestales	
4. Total de Gastos Contables		\$99,446,268

Bajo protesta de decir verdad declaramos que los Estados Financieros y sus Notas, son razonablemente correctos y son responsabilidad del emisor



Mtro. Juan Dionisio Cruz Guerrero
Rector



C.P. Gerardo Zapien Pacheco
Director de Administración y Finanzas



GOBIERNO DEL EDO. DE TAMAULIPAS
SECRETARÍA DE EDUCACIÓN PÚBLICA
UNIVERSIDAD TECNOLÓGICA DE ALTAMIRA
RECTORÍA

b) NOTAS DE MEMORIA (CUENTAS DE ORDEN)**Cuentas de Orden Contables y Presupuestarias:***Contables:*

Valores. No aplica
 Emisión de obligaciones, No aplica
 Aavales y garantías. No aplica
 Juicios. No aplica

Presupuestarias:


Cuentas de ingresos

CUENTA	NOMBRE DE LA CUENTA	DEUDOR	ACREEDOR
8.1.1	Ley de ingresos estimada	\$101,014,536	\$ -
8.1.2	Ley de ingresos por ejecutar	\$113,479,146	\$115,998,334
8.1.3	Modificaciones a la ley de ingresos estimada	\$15,153,196	\$8,029,806
8.1.4	ley de ingresos devengada	\$105,618,738	\$105,618,738
8.1.5	ley de ingresos recaudada	\$ -	\$105,618,738


Cuentas de egresos

CUENTA	NOMBRE DE LA CUENTA	DEUDOR	ACREEDOR
8.2.1	Presupuesto de egresos aprobado	\$ -	\$101,014,536
8.2.2	Presupuesto de egresos por ejercer	\$ 143,147,251	\$133,842,515
8.2.3	Modificaciones al presupuesto de egresos aprobado	\$ 35,009,324	\$ 42,132,715
8.2.4	Presupuesto de egresos comprometido	\$ 98,833,190	\$ 98,833,190
8.2.5	Presupuesto de egresos devengado	\$ 98,833,190	\$94,877,370
8.2.6	Presupuesto de egresos ejercido	\$ 94,877,370	\$ 94,877,370
8.2.7	Presupuesto de egresos pagado	\$ 94,877,370	\$ -

Bajo protesta de decir verdad declaramos que los Estados Financieros y sus Notas, son razonablemente correctos y son responsabilidad del emisor


 Mtro. Juan Dionisio Cruz Guerrero
 Rector




 C.P. Gerardo Zapien Pacheco
 Director de Administración y Finanzas

GOBIERNO DEL EDO. DE TAMAULIPAS
 SECRETARÍA DE EDUCACIÓN PÚBLICA
 UNIVERSIDAD TECNOLÓGICA DE ALTAMIRA
 RECTORÍA

c) NOTAS DE GESTIÓN ADMINISTRATIVA

1. Introducción

La Universidad Tecnológica de Altamira ha logrado ubicarse dentro de las instituciones con mayor renombre gracias a su innovador modelo educativo, el cual provee mano de obra calificada a las diferentes empresas instaladas en la zona conurbada (Tampico, Madero y Altamira).

La principal función de nuestra universidad es acreditar el capital social y humano de nuestro estado y particularmente la zona conurbada, para que se refleje en una mayor y mejor distribución del ingreso en la población.

2. Panorama Económico y Financiero

Para llevar a cabo el funcionamiento de la Institución se firma un convenio de colaboración cada año por parte de la Federación y el Estado en donde ambas partes acuerdan en aportar el 50% del presupuesto anual de operación autorizado para las "UNIVERSIDADES"; además se obtienen ingresos propios por servicios educativos y tecnológicos, además de concursar en proyectos como son PROMEP, FAM y PROFEXCE.

3. Autorización e Historia

La Universidad Tecnológica de Altamira, nace como un proyecto presentado ante el Gobierno del Estado de Tamaulipas y de los estudios realizados de factibilidad, sobre necesidades en el ramo industrial y de servicios, de la zona conurbada de Altamira, Madero y Tampico; así en febrero del 2002 y en conformidad con el Plan estatal del Gobierno y con el respaldo de la Federación da inicio el proyecto de la UT de Altamira.



En febrero de 2002 inician los estudios de factibilidad para la creación de la Universidad Tecnológica de Altamira.

Las actividades de la Institución inician con el Proyecto Universidad Tecnológica de Altamira, realizando en esta etapa toda la logística para el arranque de la misma, en el mes de abril del 2002, con la contratación de su personal tanto docente como administrativo.

La Universidad Tecnológica de Altamira inicia operaciones en las instalaciones que en su momento pertenecieron al Instituto de Capacitación Técnica para el Trabajo de Altamira (ICATTA). El día 15 de junio se realiza el primer examen de selección, para los alumnos que se incorporarían, por parte del CENEVAL y el día 05 de agosto del 2002 inicia el curso propedéutico. Oficialmente el inicio de clases fue el día 26 de agosto de 2002, con una matrícula de 410 alumnos, distribuida en las carreras de: Comercialización, Electricidad y Electrónica Industrial, Mantenimiento Industrial y Química Industrial.

El día 10 de septiembre del 2002 y por las gestiones de las autoridades competentes, se publica en el periódico oficial el decreto de creación de la Universidad Tecnológica de Altamira.

La planta docente en un inicio fue de 25 profesores, 13 de tiempo completo y 12 de asignatura. El personal administrativo y directivo estaba conformado por 24 personas.



En agosto del 2009 se hace el cambio de nombre a las carreras por el ajuste de los programas de estudios a competencias profesionales:

- Desarrollo de Negocios área Mercadotecnia
- Mecatrónica área Automatización
- Mantenimiento área Industrial

En el caso de Química industrial se hace el ajuste del programa hasta el 2010.

- Química Industrial área industrial

En lo que corresponde a la continuidad de estudios, la Universidad inicia en el mes de mayo del 2010 las Ingenierías:

- Ingeniería en Negocios y Gestión Empresarial
- Ingeniería en Mecatrónica
- Ingeniería en Mantenimiento Industrial
- Ingeniería Química de Procesos Industriales

En septiembre de 2012, inician las carreras de TSU en Nanotecnología y TSU en Energías Renovables, con lo cual se tienen 6 carreras a nivel TSU y 4 carreras con continuidad de estudios (ingenierías).

La oferta educativa actualmente es:

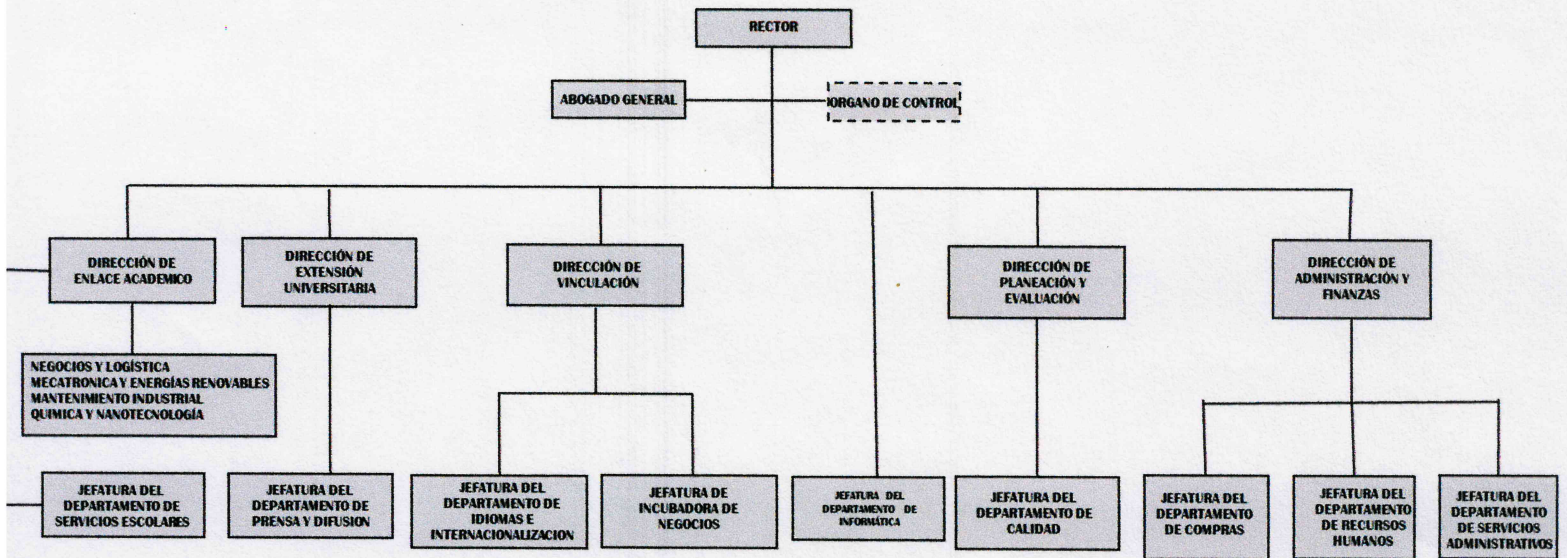
- T.S.U Desarrollo de Negocios Área Mercadotecnia
- T.S.U. Logística Área cadena de suministros
- T.S.U Energías Renovables Área Calidad y Ahorro de Energía
- T.S.U Mantenimiento Área Industrial
- T.S.U Mantenimiento Área Soldadura
- T.S.U Mecatrónica Área Automatización
- T.S.U Nanotecnología Área Materiales
- T.S.U Química Área Industrial
- T.S.U Química Área Prevención de Corrosión
- Ingeniería Energías Renovables
- Licenciatura Diseño y Gestión de Redes Logísticas
- Ingeniería Mantenimiento
- Ingeniería Mecatrónica
- Ingeniería Nanotecnología
- Licenciatura en Innovación de Negocios y Mercadotecnia
- Ingeniería Química de Procesos Industriales

Actualmente la matrícula está conformada por un total de 2,794 alumnos y 235 servidores públicos que, con su dedicación y empeño, al hacer posible la aplicación de planes y programas institucionales, con una misión y visión avocadas a la formación profesional de los estudiantes universitarios, a través del manejo de recursos tecnológicos de vanguardia, en cada una de las áreas del conocimiento humano.

4. Organización y Objeto Social

- Objeto Social. - Educación superior a través de un modelo educativo pedagógico con carreras cortas, intensivas, rentables y productivas.
- Principal Actividad. - Formación educativa de calidad atendiendo la pertinencia del mercado laboral.
- Ejercicio Fiscal. - Del 1ero de Enero al 31 de Diciembre del 2022
- Régimen jurídico. - Persona moral con fines no lucrativos
- Consideraciones fiscales del ente. - ISR Retenido por salarios y por servicios profesionales, 3% sobre nómina, IVA.

f) ORGANIGRAMA



5. Bases de Preparación de los Estados Financieros

La información se ha realizado conforme la normatividad del CONAC.

La normatividad aplicada para el reconocimiento, valuación y revelación de los diferentes rubros de la información financiera, así como las bases de medición utilizadas para la elaboración de los estados financieros. A partir del 2014 se empezó a utilizar el sistema SACG, del cual se obtienen la información para la elaboración y presentación de estados financieros.

El sistema contable permite la generación periódica de los estados y la información financiera que a continuación se detalla:

- a) Información contable;
- b) Información presupuestaria;
- c) Información programática;

Postulados básicos. La información contable que se maneja es de acuerdo a los postulados básicos, esto con el fin de sustentar de manera técnica los registros de las operaciones la elaboración y la presentación de los estados financieros.



6. Políticas de Contabilidad Significativas

Actualización: La información contable que se maneja es en base al CONAC.

Sistema y método de valuación de inventarios: El método de depreciación que se está utilizando es el que está estipulado en el CONAC.

Publicado el DOF el 15 de agosto del 2012

Con fundamento en los artículos 11 de la Ley General de Contabilidad gubernamental, 12. Fracción IV, y 64 del Reglamento Interior de la Secretaría de Hacienda y Crédito Público, le titular de la Unidad de Contabilidad Gubernamental, e informes sobre la Gestión Pública de la Subsecretaría de Egresos de la Secretaría de Hacienda y Crédito Público.

Beneficios a empleados: Se realiza un incremento de sueldo a los trabajadores autorizado por la Coordinación General de Universidades Tecnológicas y Politécnicas y la Secretaría de Finanzas de Gobierno del Estado de Tamaulipas por 3.5% a los trabajadores

- 7. Posición en Moneda Extranjera y Protección por Riesgo Cambiario
No aplica
- 8. Reporte Analítico del Activo

Concepto	% de depreciación anual	Años de vida útil
Vivienda	2	50
Edificación no habitacionales	3.3	30
Infraestructura	4	25
Otros bienes muebles	5	20
Muebles de oficina y estantería	10	10
Muebles, excepto de oficina y estantería	10	10
Equipo de cómputo y tecnología de la información	33.3	3
Otro mobiliario y equipo de admón.	10	10
Equipo y aparatos audiovisuales	33.3	3
Aparatos deportivos	20	5
Cámaras fotográficas y de video	33.3	3
Otros Mobiliario y Equipo educacional y Recreativo	20	5
Equipo médico y de laboratorio	20	5
Instrumento médico y de laboratorio	20	5
Automóviles y equipo terrestre	20	5
Otro equipo de transporte	20	5
Maquinaria y equipo industrial	10	10
Maquinaria y equipo. De construcción	10	10
Sistema de aire acondicionado, calefacción	10	10
Equipo. De comunicación y telecomunicación	10	10
Equipo De generación eléctrica, aparatos y Accesorios eléctricos	10	10
Herramientas y máquinas y herramientas	10	10
Otros equipos	10	10

- 9. Fideicomisos, Mandatos y Análogos
No aplica
- 10. Reporte de la Recaudación

INGRESOS FEDERALES	
Subsidio	\$42,314,845
Total Ingresos Federales	\$42,314,845

INGRESOS ESTATALES	
Subsidio	\$40,619,722
Ingreso Propio	\$22,425,657
Total Ingresos Estatales	\$63,045,379

SERVICIOS TECNOLÓGICOS	
Servicios Tecnológicos	\$258,514
Total de Ingresos Recaudados	\$105,618,738

11. Información sobre la Deuda y el Reporte Analítico de la Deuda
No aplica

12. Calificaciones otorgadas
No aplica

13. Proceso de Mejora

Durante el mes de junio 2022 se realizó la auditoría de vigilancia de nuestro Sistema de Gestión de Calidad bajo la Norma ISO 9001-2015 por el Instituto Mexicano de Normalización y Certificación, A.C. Se realiza un Programa Operativo Anual en el que se plantea las actividades anuales con sus presupuestos.

14. Información por Segmentos


Los servicios que se ofrecen en esta institución son educativos por lo que los ingresos que se obtienen se obtienen por transferencias del Estado como ingresos por Servicios Educativos por concepto de inscripción, colegiatura, constancias, titulación, así como ingresos por servicios tecnológicos al sector productivo.

15. Eventos Posteriores al Cierre


Se realizara el pago de los impuestos retenidos a los trabajadores de la universidad (ISR rete por Salarios), así como también el impuestos sobre nómina del mes de diciembre que se pagarán en el mes de enero del 2023, además de algunos pagos a proveedores que se provisionaron y un estímulo (Bono o Gratificación) 2022 al personal administrativo y académico, todo esto pagadero en el mes de enero del 2023.

16. Partes Relacionadas
No aplica

Bajo protesta de decir verdad declaramos que los Estados Financieros y sus Notas, son razonablemente correctos y son responsabilidad del emisor



Mtro. Juan Dionisio Cruz Guerrero
Rector



C.P. Gerardo Zapien Pacheco
Director de Administración y Finanzas



GOBIERNO DEL EDO. DE TAMAULIPAS
SECRETARÍA DE EDUCACIÓN PÚBLICA
UNIVERSIDAD TECNOLÓGICA DE ALTAMIRA
RECTORÍA