



Universidad Tecnológica de Altamira, Tamaulipas
CUENTA PÚBLICA 2022



Estado Analítico del Ejercicio del Presupuesto de Egresos

Clasificación por Objeto del Gasto (Capítulo y Concepto)
Del 01 de Enero al 31 de Diciembre de 2022

(Cifras en Pesos)


Concepto	Egresos					Subejercicio 6 = (3 - 4)
	Aprobado	Ampliaciones/ (Reducciones)	Modificado	Devengado	Pagado	
	1	2	3 = (1 + 2)	4	5	
Servicios Personales	77,822,455	3,170,674	80,993,129	79,367,902	76,319,667	1,625,227
Remuneraciones al Personal de Carácter Permanente	45,990,973	522,334	46,513,307	46,457,698	46,416,386	55,609
Remuneraciones al Personal de Carácter Transitorio	0	0	0	0	0	0
Remuneraciones Adicionales y Especiales	7,905,885	2,704,097	10,609,982	10,336,628	9,987,428	273,354
Seguridad Social	16,493,475	-3,177,779	13,315,696	13,315,696	13,315,696	0
Otras Prestaciones Sociales y Económicas	7,432,122	3,122,022	10,554,144	9,257,880	6,600,157	1,296,264
Previsiones	0	0	0	0	0	0
Pago de Estímulos a Servidores Públicos	0	0	0	0	0	0
Materiales y Suministros	4,602,422	-135,442	4,466,980	3,572,701	3,554,353	894,279
Materiales de Administración, Emisión de Documentos y Artículos Oficiales	3,021,001	-140,698	2,880,303	2,198,849	2,183,864	681,454
Alimentos y Utensilios	383,800	-12,962	370,838	316,600	313,236	54,238
Materias Primas y Materiales de Producción y Comercialización	0	0	0	0	0	0
Materiales y Artículos de Construcción y de Reparación	191,621	156,015	347,636	332,785	332,785	14,851
Productos Químicos, Farmacéuticos y de Laboratorio	220,000	20,016	240,016	238,956	238,956	1,060
Combustibles, Lubricantes y Aditivos	251,000	-23,377	227,623	215,468	215,468	12,155
Vestuario, Blancos, Prendas de Protección y Artículos Deportivos	80,000	-42,117	37,883	29,737	29,737	8,146
Materiales y Suministros Para Seguridad	0	50,000	50,000	0	0	50,000
Herramientas, Refacciones y Accesorios Menores	455,000	-142,319	312,681	240,306	240,307	72,375
Servicios Generales	16,447,634	1,879,560	18,327,194	13,756,393	12,867,156	4,570,801
Servicios Básicos	3,501,526	1,637,542	5,139,068	4,446,678	4,217,099	692,390
Servicios de Arrendamiento	1,915,300	156,984	2,072,284	1,294,297	1,236,297	777,987
Servicios Profesionales, Científicos, Técnicos y Otros Servicios	2,068,589	888,828	2,957,417	1,738,809	1,638,608	1,218,608
Servicios Financieros, Bancarios y Comerciales	320,000	-109,687	210,313	182,913	182,912	27,400
Servicios de Instalación, Reparación, Mantenimiento y Conservación	2,624,800	-351,227	2,273,573	1,621,682	1,479,512	651,891
Servicios de Comunicación Social y Publicidad	236,000	-125,116	110,884	62,876	62,876	48,008
Servicios de Traslado y Viáticos	488,650	57,165	545,815	424,077	424,077	121,738
Servicios Oficiales	2,919,769	-1,003,001	1,916,768	1,881,032	1,863,818	35,736
Otros Servicios Generales	2,373,000	728,072	3,101,072	2,104,029	1,761,957	997,043

Estado Analítico del Ejercicio del Presupuesto de Egresos

Clasificación por Objeto del Gasto (Capítulo y Concepto)
Del 01 de Enero al 31 de Diciembre de 2022

(Cifras en Pesos)

Concepto	Egresos					Subejercicio 6 = (3 - 4)
	Aprobado	Ampliaciones/ (Reducciones)	Modificado	Devengado	Pagado	
	1	2	3 = (1 + 2)	4	5	
Transferencias, Asignaciones, Subsidios y Otras Ayudas	300,000	0	300,000	183,795	183,795	116,205
Transferencias Internas y Asignaciones al Sector Público	0	0	0	0	0	0
Transferencias al Resto del Sector Público	0	0	0	0	0	0
Subsidios y Subvenciones	0	0	0	0	0	0
Ayudas Sociales	300,000	0	300,000	183,795	183,795	116,205
Pensiones y Jubilaciones	0	0	0	0	0	0
Transferencias a Fideicomisos, Mandatos y Otros Análogos	0	0	0	0	0	0
Transferencias a la Seguridad Social	0	0	0	0	0	0
Donativos	0	0	0	0	0	0
Transferencias al Exterior	0	0	0	0	0	0
Bienes Muebles, Inmuebles e Intangibles	1,842,025	2,208,598	4,050,623	1,952,399	1,952,399	2,098,224
Mobiliario y Equipo de Administración	95,000	7,998	102,998	7,998	7,998	95,000
Mobiliario y Equipo Educativo y Recreativo	670,125	1,132,981	1,803,106	120,751	120,751	1,682,355
Equipo e Instrumental Médico y de Laboratorio	0	0	0	0	0	0
Vehículos y Equipo de Transporte	0	0	0	0	0	0
Equipo de Defensa y Seguridad	0	0	0	0	0	0
Maquinaria, Otros Equipos y Herramientas	786,900	67,619	854,519	824,519	824,519	30,000
Activos Biológicos	0	0	0	0	0	0
Bienes Inmuebles	0	0	0	0	0	0
Activos Intangibles	290,000	1,000,000	1,290,000	999,131	999,131	290,869
Inversión Pública	0	0	0	0	0	0
Obra Pública en Bienes de Dominio Público	0	0	0	0	0	0
Obra Pública en Bienes Propios	0	0	0	0	0	0
Proyectos Productivos y Acciones de Fomento	0	0	0	0	0	0
Inversiones Financieras y Otras Provisiones	0	0	0	0	0	0
Inversiones Para el Fomento de Actividades Productivas	0	0	0	0	0	0
Acciones y Participaciones de Capital	0	0	0	0	0	0
Compra de Títulos y Valores	0	0	0	0	0	0
Concesión de Préstamos	0	0	0	0	0	0
Inversiones en Fideicomisos, Mandatos y Otros Análogos	0	0	0	0	0	0
Otras Inversiones Financieras	0	0	0	0	0	0
Provisiones para Contingencias y Otras Erogaciones Especiales	0	0	0	0	0	0





Universidad Tecnológica de Altamira, Tamaulipas
CUENTA PÚBLICA 2022





Estado Analítico del Ejercicio del Presupuesto de Egresos

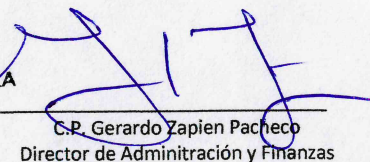
Clasificación por Objeto del Gasto (Capítulo y Concepto)
Del 01 de Enero al 31 de Diciembre de 2022

(Cifras en Pesos)

Concepto	Egresos					Subejercicio 6 = (3 - 4)
	Aprobado	Ampliaciones/ (Reducciones)	Modificado	Devengado	Pagado	
	1	2	3 = (1 + 2)	4	5	
Participaciones y Aportaciones	0	0	0	0	0	0
Participaciones	0	0	0	0	0	0
Aportaciones	0	0	0	0	0	0
Convenios	0	0	0	0	0	0
Deuda Pública	0	0	0	0	0	0
Amortización de la Deuda Pública	0	0	0	0	0	0
Intereses de la Deuda Pública	0	0	0	0	0	0
Comisiones de la Deuda Pública	0	0	0	0	0	0
Gastos de la Deuda Pública	0	0	0	0	0	0
Costo por Coberturas	0	0	0	0	0	0
Apoyos Financieros	0	0	0	0	0	0
Adeudos de Ejercicios Fiscales Anteriores (Adefas)	0	0	0	0	0	0
Total del Gasto	101,014,536	7,123,390	108,137,926	98,833,190	94,877,370	9,304,736


Mtro. Juan Dionisio Cruz Guerrero
Rector


GOBIERNO DEL EDO. DE TAMAULIPAS
SECRETARÍA DE EDUCACIÓN PÚBLICA
UNIVERSIDAD TECNOLÓGICA DE ALTAMIRA
RECTORÍA


C.P. Gerardo Zapien Pacheco
Director de Administración y Finanzas