


Concepto	Egresos					Subejercicio
	Aprobado	Ampliaciones/ (Reducciones)	Modificado	Devengado	Pagado	
	1	2	3 = (1 + 2)	4	5	
Servicios Personales	6,128,145,431	696,682,600	6,824,828,031	6,822,835,959	6,652,122,781	1,992,072
Remuneraciones al Personal de Carácter Permanente	2,414,321,180	-814,926,942	1,599,394,238	1,599,099,242	1,594,726,326	294,996
Remuneraciones al Personal de Carácter Transitorio	291,354,119	484,572,366	775,926,485	774,261,995	774,141,981	1,664,490
Remuneraciones Adicionales y Especiales	1,485,098,656	398,479,028	1,883,577,684	1,883,574,300	1,834,746,625	3,384
Seguridad Social	531,066,245	35,697,914	566,764,159	566,764,159	540,076,587	0
Otras Prestaciones Sociales y Económicas	1,310,512,776	564,206,451	1,874,719,227	1,874,690,025	1,784,097,222	29,202
Previsiones	0	0	0	0	0	0
Pago de Estímulos a Servidores Públicos	95,792,455	28,653,783	124,446,238	124,446,238	124,334,040	0
Materiales y Suministros	225,604,136	1,312,467,647	1,538,071,783	1,286,112,867	959,822,664	251,958,916
Materiales de Administración, Emisión de Documentos y Artículos Oficiales	19,409,650	92,500,163	111,909,813	110,877,025	107,954,685	1,032,788
Alimentos y Utensilios	1,066,059	55,473,936	56,539,995	56,539,995	52,351,668	0
Materias Primas y Materiales de Producción y Comercialización	0	0	0	0	0	0
Materiales y Artículos de Construcción y de Reparación	1,804,470	23,585,512	25,389,982	25,389,518	24,610,546	464
Productos Químicos, Farmacéuticos y de Laboratorio	78,802,138	1,168,032,098	1,246,834,236	998,391,515	695,046,481	248,442,721
Combustibles, Lubricantes y Aditivos	96,407,403	-58,115,532	38,291,871	37,082,245	36,408,575	1,209,626
Vestuario, Blancos, Prendas de Protección y Artículos Deportivos	22,350,775	1,985,558	24,336,333	24,333,919	16,154,015	2,414
Materiales y Suministros Para Seguridad	0	0	0	0	0	0
Herramientas, Refacciones y Accesorios Menores	5,763,641	29,005,912	34,769,553	33,498,650	27,296,694	1,270,903
Servicios Generales	176,815,305	1,078,909,259	1,255,724,564	1,246,974,915	1,051,369,606	8,749,649
Servicios Básicos	2,473,290	142,682,725	145,156,015	143,463,571	128,369,535	1,692,444
Servicios de Arrendamiento	5,468,197	93,281,966	98,750,163	98,750,162	96,089,134	1
Servicios Profesionales, Científicos, Técnicos y Otros Servicios	36,251,409	483,091,204	519,342,613	516,733,310	395,937,917	2,609,303
Servicios Financieros, Bancarios y Comerciales	2,406,707	51,366,332	53,773,039	53,452,198	24,833,557	320,841
Servicios de Instalación, Reparación, Mantenimiento y Conservación	19,742,688	310,294,580	330,037,268	328,611,172	309,288,706	1,426,096
Servicios de Comunicación Social y Publicidad	351,000	2,310,295	2,661,295	2,400,294	2,200,294	261,001
Servicios de Traslado y Viáticos	22,112,856	-3,405,823	18,707,033	16,490,598	16,364,155	2,216,435
Servicios Oficiales	4,302,606	12,702,669	17,005,275	16,781,747	16,746,498	223,528
Otros Servicios Generales	83,706,552	-13,414,689	70,291,863	70,291,863	61,539,810	0

Concepto	Egresos					Subejercicio 6 = (3 - 4)
	Aprobado	Ampliaciones/ (Reducciones)	Modificado	Devengado	Pagado	
	1	2	3 = (1 + 2)	4	5	
Transferencias, Asignaciones, Subsidios y Otras Ayudas	2,861,619	22,747,533	25,609,152	25,603,652	25,593,652	5,500
Transferencias Internas y Asignaciones al Sector Público	0	0	0	0	0	0
Transferencias al Resto del Sector Público	0	0	0	0	0	0
Subsidios y Subvenciones	0	0	0	0	0	0
Ayudas Sociales	2,861,619	21,302,961	24,164,580	24,159,080	24,149,080	5,500
Pensiones y Jubilaciones	0	0	0	0	0	0
Transferencias a Fideicomisos, Mandatos y Otros Análogos	0	0	0	0	0	0
Transferencias a la Seguridad Social	0	0	0	0	0	0
Donativos	0	1,444,572	1,444,572	1,444,572	1,444,572	0
Transferencias al Exterior	0	0	0	0	0	0
Bienes Muebles, Inmuebles e Intangibles	55,920,537	-11,041,881	44,878,656	44,041,984	40,576,660	836,672
Mobiliario y Equipo de Administración	25,622,445	-214,406	25,408,039	24,676,567	23,145,224	731,472
Mobiliario y Equipo Educativo y Recreativo	349,974	231,481	581,455	576,066	576,066	5,389
Equipo e Instrumental Médico y de Laboratorio	14,588,844	-5,213,482	9,375,362	9,298,685	9,242,425	76,677
Vehículos y Equipo de Transporte	6,037,816	-5,742,816	295,000	271,900	271,900	23,100
Equipo de Defensa y Seguridad	0	0	0	0	0	0
Maquinaria, Otros Equipos y Herramientas	8,826,458	-39,758	8,786,700	8,786,666	6,908,945	34
Activos Biológicos	0	0	0	0	0	0
Bienes Inmuebles	0	0	0	0	0	0
Activos Intangibles	495,000	-62,900	432,100	432,100	432,100	0
Inversión Pública	0	177,977,945	177,977,945	70,273,387	70,273,387	107,704,558
Obra Pública en Bienes de Dominio Público	0	0	0	0	0	0
Obra Pública en Bienes Propios	0	177,977,945	177,977,945	70,273,387	70,273,387	107,704,558
Proyectos Productivos y Acciones de Fomento	0	0	0	0	0	0
Inversiones Financieras y Otras Provisiones	0	0	0	0	0	0
Inversiones Para el Fomento de Actividades Productivas	0	0	0	0	0	0
Acciones y Participaciones de Capital	0	0	0	0	0	0
Compra de Títulos y Valores	0	0	0	0	0	0
Concesión de Préstamos	0	0	0	0	0	0
Inversiones en Fideicomisos, Mandatos y Otros Análogos	0	0	0	0	0	0
Otras Inversiones Financieras	0	0	0	0	0	0
Provisiones para Contingencias y Otras Erogaciones Especiales	0	0	0	0	0	0

R





SERVICIOS DE SALUD DE TAMAULIPAS

CUENTA PÚBLICA 2022

Estado Analítico del Ejercicio del Presupuesto de Egresos

Clasificación por Objeto del Gasto (Capítulo y Concepto)


Del 01 de Enero al 31 de Diciembre de 2022

(Cifras en Pesos)




Secretaría de Salud

Concepto	Egresos					Subejercicio
	Aprobado	Ampliaciones/ (Reducciones)	Modificado	Devengado	Pagado	
	1	2	3 = (1 + 2)	4	5	
Participaciones y Aportaciones	0	0	0	0	0	0
Participaciones	0	0	0	0	0	0
Aportaciones	0	0	0	0	0	0
Convenios	0	0	0	0	0	0
Deuda Pública	0	773,116,923	773,116,923	773,116,923	722,543,462	0
Amortización de la Deuda Pública	0	0	0	0	0	0
Intereses de la Deuda Pública	0	0	0	0	0	0
Comisiones de la Deuda Pública	0	0	0	0	0	0
Gastos de la Deuda Pública	0	0	0	0	0	0
Costo por Coberturas	0	0	0	0	0	0
Apoyos Financieros	0	0	0	0	0	0
Adeudos de Ejercicios Fiscales Anteriores (Adefas)	0	773,116,923	773,116,923	773,116,923	722,543,462	0
Total del Gasto	6,589,347,028	4,050,860,026	10,640,207,054	10,268,959,687	9,522,302,212	371,247,367


 DR. VICENTE JOEL HERNÁNDEZ NAVARRO.
 SECRETARIO DE SALUD Y DIRECTOR GENERAL
 DEL O.P.D. SERVICIOS DE SALUD DE TAMAULIPAS.


 GOBIERNO DEL ESTADO DE
 TAMAULIPAS
 SECRETARÍA DE SALUD


 M.Sc. JOSÉ DE LA GARZA TORRES.
 SUBSECRETARIO DE ADMINISTRACIÓN Y FINANZAS
 DE LA SECRETARÍA DE SALUD.


 SECRETARÍA DE SALUD
 SUBSECRETARÍA DE
 ADMINISTRACIÓN Y FINANZAS