



Concepto	Egresos					Subejercicio 6 = (3 - 4)
	Aprobado	Ampliaciones/ (Reducciones)	Modificado	Devengado	Pagado	
	1	2	3 = (1 + 2)	4	5	
Servicios Personales	41,284,348	-1,956,945	39,327,403	39,327,403	39,327,402	0
Remuneraciones al Personal de Carácter Permanente	12,595,812	-658,336	11,937,476	11,937,476	11,937,476	0
Remuneraciones al Personal de Carácter Transitorio	0	0	0	0	0	0
Remuneraciones Adicionales y Especiales	5,120,115	-275,649	4,844,466	4,844,466	4,844,466	0
Seguridad Social	4,195,118	-93,095	4,102,023	4,102,023	4,102,023	0
Otras Prestaciones Sociales y Económicas	955,849	-123,505	832,344	832,344	832,344	0
Previsiones	0	0	0	0	0	0
Pago de Estímulos a Servidores Públicos	18,417,454	-806,360	17,611,094	17,611,094	17,611,093	0
Materiales y Suministros	3,150,804	488,276	3,639,080	2,791,648	2,785,977	847,432
Materiales de Administración, Emisión de Documentos y Artículos Oficiales	1,920,764	283,180	2,203,944	1,793,078	1,793,078	410,866
Alimentos y Utensilios	186,040	68,842	254,882	185,486	179,815	69,396
Materias Primas y Materiales de Producción y Comercialización	0	0	0	0	0	0
Materiales y Artículos de Construcción y de Reparación	255,000	56,341	311,341	202,043	202,043	109,298
Productos Químicos, Farmacéuticos y de Laboratorio	28,500	6,213	34,713	23,783	23,783	10,930
Combustibles, Lubricantes y Aditivos	340,000	836	340,836	272,015	272,015	68,821
Vestuario, Blancos, Prendas de Protección y Artículos Deportivos	183,000	-62,676	120,324	59,330	59,330	60,994
Materiales y Suministros Para Seguridad	0	0	0	0	0	0
Herramientas, Refacciones y Accesorios Menores	237,500	135,540	373,040	255,913	255,913	117,127
Servicios Generales	13,057,138	3,173,750	16,230,888	13,152,587	11,657,091	3,078,301
Servicios Básicos	2,831,500	608,467	3,439,967	2,968,247	2,968,247	471,720
Servicios de Arrendamiento	1,815,940	602,488	2,418,428	2,328,003	901,647	90,425
Servicios Profesionales, Científicos, Técnicos y Otros Servicios	2,406,500	788,154	3,194,654	2,303,984	2,288,330	890,670
Servicios Financieros, Bancarios y Comerciales	0	6,082	6,082	3,654	3,654	2,428
Servicios de Instalación, Reparación, Mantenimiento y Conservación	3,769,000	912,078	4,681,078	3,540,636	3,487,150	1,140,442
Servicios de Comunicación Social y Publicidad	309,320	-17,791	291,529	63,613	63,613	227,916
Servicios de Traslado y Viáticos	304,300	88,885	393,185	282,444	282,444	110,741
Servicios Oficiales	370,000	169,410	539,410	444,860	444,860	94,550
Otros Servicios Generales	1,250,578	15,977	1,266,555	1,217,146	1,217,146	49,409





Concepto	Egresos					Subejercicio
	Aprobado	Ampliaciones/ (Reducciones)	Modificado	Devengado	Pagado	
	1	2	3 = (1 + 2)	4	5	
Transferencias, Asignaciones, Subsidios y Otras Ayudas	470,000	32,000	502,000	495,000	495,000	7,000
Transferencias Internas y Asignaciones al Sector Público	0	0	0	0	0	0
Transferencias al Resto del Sector Público	0	0	0	0	0	0
Subsidios y Subvenciones	0	0	0	0	0	0
Ayudas Sociales	470,000	32,000	502,000	495,000	495,000	7,000
Pensiones y Jubilaciones	0	0	0	0	0	0
Transferencias a Fideicomisos, Mandatos y Otros Análogos	0	0	0	0	0	0
Transferencias a la Seguridad Social	0	0	0	0	0	0
Donativos	0	0	0	0	0	0
Transferencias al Exterior	0	0	0	0	0	0
Bienes Muebles, Inmuebles e Intangibles	455,000	272,358	727,358	267,174	267,174	460,184
Mobiliario y Equipo de Administración	245,000	255,422	500,422	250,238	250,238	250,184
Mobiliario y Equipo Educativo y Recreativo	0	16,936	16,936	16,936	16,936	0
Equipo e Instrumental Médico y de Laboratorio	0	0	0	0	0	0
Vehículos y Equipo de Transporte	0	0	0	0	0	0
Equipo de Defensa y Seguridad	0	0	0	0	0	0
Maquinaria, Otros Equipos y Herramientas	70,000	0	70,000	0	0	70,000
Activos Biológicos	0	0	0	0	0	0
Bienes Inmuebles	0	0	0	0	0	0
Activos Intangibles	140,000	0	140,000	0	0	140,000
Inversión Pública	0	4,712,112	4,712,112	0	0	4,712,112
Obra Pública en Bienes de Dominio Público	0	0	0	0	0	0
Obra Pública en Bienes Propios	0	0	0	0	0	0
Proyectos Productivos y Acciones de Fomento	0	4,712,112	4,712,112	0	0	4,712,112
Inversiones Financieras y Otras Provisiones	0	0	0	0	0	0
Inversiones Para el Fomento de Actividades Productivas	0	0	0	0	0	0
Acciones y Participaciones de Capital	0	0	0	0	0	0
Compra de Títulos y Valores	0	0	0	0	0	0
Concesión de Préstamos	0	0	0	0	0	0
Inversiones en Fideicomisos, Mandatos y Otros Análogos	0	0	0	0	0	0
Otras Inversiones Financieras	0	0	0	0	0	0
Provisiones para Contingencias y Otras Erogaciones Especiales	0	0	0	0	0	0



Universidad Politécnica de Victoria
CUENTA PÚBLICA 2022
 Estado Analítico del Ejercicio del Presupuesto de Egresos
 Clasificación por Objeto del Gasto (Capítulo y Concepto)
 Del 01 de Enero al 31 de Diciembre de 2022
 (Cifras en Pesos)

Concepto	Egresos					Subejercicio 6 = (3 - 4)
	Aprobado	Ampliaciones/ (Reducciones)	Modificado	Devengado	Pagado	
	1	2	3 = (1 + 2)	4	5	
Participaciones y Aportaciones	0	0	0	0	0	0
Participaciones	0	0	0	0	0	0
Aportaciones	0	0	0	0	0	0
Convenios	0	0	0	0	0	0
Deuda Pública	0	0	0	0	0	0
Amortización de la Deuda Pública	0	0	0	0	0	0
Intereses de la Deuda Pública	0	0	0	0	0	0
Comisiones de la Deuda Pública	0	0	0	0	0	0
Gastos de la Deuda Pública	0	0	0	0	0	0
Costo por Coberturas	0	0	0	0	0	0
Apoyos Financieros	0	0	0	0	0	0
Adeudos de Ejercicios Fiscales Anteriores (Adefas)	0	0	0	0	0	0
Total del Gasto	58,417,290	6,721,551	65,138,841	56,033,812	54,532,644	9,105,029


 Ing. Raúl Villanueva Niño
 Secretario Administrativo


 C.P. Mónica Guadalupe Navarro Guerrero
 Jefa del Departamento de Recursos Financieros