



Estado Analítico del Ejercicio del Presupuesto de Egresos Detallado - LDF
 Clasificación por Objeto del Gasto (Capítulo y Concepto)
 Del 01 de Enero al 31 de Diciembre del 2022
 (Cifras en Pesos)

Concepto	Egresos					Subejercicio
	Aprobado	Ampliaciones/ (Reducciones)	Modificado	Devengado	Pagado	
Gasto No Etiquetado	36,328,997	5,574,834	41,903,831	32,798,802	32,723,990	9,105,029
Servicios Personales	23,447,097	0	23,447,097	23,447,097	23,447,096	0
Remuneraciones al Personal de Carácter Permanente	12,595,812	-658,336	11,937,476	11,937,476	11,937,476	0
Remuneraciones al Personal de Carácter Transitorio	0	0	0	0	0	0
Remuneraciones Adicionales y Especiales	2,547,840	1,429,351	3,977,191	3,977,191	3,977,191	0
Seguridad Social	4,195,118	-93,095	4,102,023	4,102,023	4,102,023	0
Otras Prestaciones Sociales y Económicas	400,000	84,441	484,441	484,441	484,441	0
Previsiones	0	0	0	0	0	0
Pago de Estímulos a Servidores Públicos	3,708,327	-762,361	2,945,966	2,945,966	2,945,965	0
Materiales y Suministros	2,893,140	245,921	3,139,061	2,291,629	2,285,958	847,432
Materiales de Administración, Emisión de Documentos y Artículos Of.	1,738,100	87,706	1,825,806	1,414,940	1,414,940	410,866
Alimentos y Utensilios	186,040	21,961	208,001	138,605	132,934	69,396
Materias Primas y Materiales de Producción y Comercialización	0	0	0	0	0	0
Materiales y Artículos de Construcción y de Reparación	255,000	56,341	311,341	202,043	202,043	109,298
Productos Químicos, Farmacéuticos y de Laboratorio	28,500	6,213	34,713	23,783	23,783	10,930
Combustibles, Lubricantes y Aditivos	265,000	836	265,836	197,015	197,015	68,821
Vestuario, Blancos, Prendas de Protección y Artículos Deportivos	183,000	-62,676	120,324	59,330	59,330	60,994
Materiales y Suministros Para Seguridad	0	0	0	0	0	0
Herramientas, Refacciones y Accesorios Menores	237,500	135,540	373,040	255,913	255,913	117,127
Servicios Generales	9,063,760	312,443	9,376,203	6,297,902	6,228,762	3,078,301
Servicios Básicos	871,500	-294,998	576,502	104,782	104,782	471,720
Servicios de Arrendamiento	717,000	10,327	727,327	636,902	636,902	90,425
Servicios Profesionales, Científicos, Técnicos y Otros Servicios	2,226,500	441,295	2,667,795	1,777,125	1,761,471	890,670
Servicios Financieros, Bancarios y Comerciales	0	6,026	6,026	3,598	3,598	2,428
Servicios de Instalación, Reparación, Mantenimiento y Conservación	3,559,000	-85,746	3,473,254	2,332,812	2,279,326	1,140,442



Estado Analítico del Ejercicio del Presupuesto de Egresos Detallado - LDF
 Clasificación por Objeto del Gasto (Capítulo y Concepto)
 Del 01 de Enero al 31 de Diciembre del 2022
 (Cifras en Pesos)

Concepto	Egresos					Subejercicio
	Aprobado	Ampliaciones/ (Reducciones)	Modificado	Devengado	Pagado	
Servicios de Comunicación Social y Publicidad	300,000	-27,111	272,889	44,973	44,973	227,916
Servicios de Traslado y Viáticos	304,300	88,885	393,185	282,444	282,444	110,741
Servicios Oficiales	370,000	79,353	449,353	354,803	354,803	94,550
Otros Servicios Generales	715,460	94,412	809,872	760,463	760,463	49,409
Transferencias, Asignaciones, Subsidios y Otras Ayudas	470,000	32,000	502,000	495,000	495,000	7,000
Transferencias Internas y Asignaciones al Sector Público	0	0	0	0	0	0
Transferencias al Resto del Sector Público	0	0	0	0	0	0
Subsidios y Subvenciones	0	0	0	0	0	0
Ayudas Sociales	470,000	32,000	502,000	495,000	495,000	7,000
Pensiones y Jubilaciones	0	0	0	0	0	0
Transferencias a Fideicomisos, Mandatos y Otros Análogos	0	0	0	0	0	0
Transferencias a la Seguridad Social	0	0	0	0	0	0
Donativos	0	0	0	0	0	0
Transferencias al Exterior	0	0	0	0	0	0
Bienes Muebles, Inmuebles e Intangibles	455,000	272,358	727,358	267,174	267,174	460,184
Mobiliario y Equipo de Administración	245,000	255,422	500,422	250,238	250,238	250,184
Mobiliario y Equipo Educacional y Recreativo	0	16,936	16,936	16,936	16,936	0
Equipo e Instrumental Médico y de Laboratorio	0	0	0	0	0	0
Vehículos y Equipo de Transporte	0	0	0	0	0	0
Equipo de Defensa y Seguridad	0	0	0	0	0	0
Maquinaria, Otros Equipos y Herramientas	70,000	0	70,000	0	0	70,000
Activos Biológicos	0	0	0	0	0	0
Bienes Inmuebles	0	0	0	0	0	0
Activos Intangibles	140,000	0	140,000	0	0	140,000
Inversión Pública	0	4,712,112	4,712,112	0	0	4,712,112
Obra Pública en Bienes de Dominio Público	0	0	0	0	0	0
Obra Pública en Bienes Propios	0	0	0	0	0	0





Estado Analítico del Ejercicio del Presupuesto de Egresos Detallado - LDF
 Clasificación por Objeto del Gasto (Capítulo y Concepto)
 Del 01 de Enero al 31 de Diciembre del 2022
 (Cifras en Pesos)



Concepto	Egresos					Subejercicio
	Aprobado	Ampliaciones/ (Reducciones)	Modificado	Devengado	Pagado	
Proyectos Productivos y Acciones de Fomento	0	4,712,112	4,712,112	0	0	4,712,112
Inversiones Financieras y Otras Provisiones	0	0	0	0	0	0
Inversiones Para el Fomento de Actividades Productivas	0	0	0	0	0	0
Acciones y Participaciones de Capital	0	0	0	0	0	0
Compra de Títulos y Valores	0	0	0	0	0	0
Concesión de Préstamos	0	0	0	0	0	0
Inversiones en Fideicomisos, Mandatos y Otros Análogos	0	0	0	0	0	0
Fideicomiso de Desastres Naturales (Informativo)	0	0	0	0	0	0
Otras Inversiones Financieras	0	0	0	0	0	0
Provisiones para Contingencias y Otras Erogaciones Especiales	0	0	0	0	0	0
Participaciones y Aportaciones	0	0	0	0	0	0
Participaciones	0	0	0	0	0	0
Aportaciones	0	0	0	0	0	0
Convenios	0	0	0	0	0	0
Deuda Pública	0	0	0	0	0	0
Amortización de la Deuda Pública	0	0	0	0	0	0
Intereses de la Deuda Pública	0	0	0	0	0	0
Comisiones de la Deuda Pública	0	0	0	0	0	0
Gastos de la Deuda Pública	0	0	0	0	0	0
Costo por Coberturas	0	0	0	0	0	0
Apoyos Financieros	0	0	0	0	0	0
Adeudos de Ejercicios Fiscales Anteriores (ADEFAS)	0	0	0	0	0	0
Gasto Etiquetado	22,088,293	1,146,717	23,235,010	23,235,010	21,808,654	0
Servicios Personales	17,837,251	-1,956,945	15,880,306	15,880,306	15,880,306	0
Remuneraciones al Personal de Carácter Permanente	0	0	0	0	0	0
Remuneraciones al Personal de Carácter Transitorio	0	0	0	0	0	0

Estado Analítico del Ejercicio del Presupuesto de Egresos Detallado - LDF
Clasificación por Objeto del Gasto (Capítulo y Concepto)
Del 01 de Enero al 31 de Diciembre del 2022
(Cifras en Pesos)

Concepto	Egresos					Subejercicio
	Aprobado	Ampliaciones/ (Reducciones)	Modificado	Devengado	Pagado	
Remuneraciones Adicionales y Especiales	2,572,275	-1,705,000	867,275	867,275	867,275	0
Seguridad Social	0	0	0	0	0	0
Otras Prestaciones Sociales y Económicas	555,849	-207,946	347,903	347,903	347,903	0
Previsiones	0	0	0	0	0	0
Pago de Estímulos a Servidores Públicos	14,709,127	-43,999	14,665,128	14,665,128	14,665,128	0
Materiales y Suministros	257,664	242,355	500,019	500,019	500,019	0
Materiales de Administración, Emisión de Documentos y Artículos Of.	182,664	195,474	378,138	378,138	378,138	0
Alimentos y Utensilios	0	46,881	46,881	46,881	46,881	0
Materias Primas y Materiales de Producción y Comercialización	0	0	0	0	0	0
Materiales y Artículos de Construcción y de Reparación	0	0	0	0	0	0
Productos Químicos, Farmacéuticos y de Laboratorio	0	0	0	0	0	0
Combustibles, Lubricantes y Aditivos	75,000	0	75,000	75,000	75,000	0
Vestuario, Blancos, Prendas de Protección y Artículos Deportivos	0	0	0	0	0	0
Materiales y Suministros Para Seguridad	0	0	0	0	0	0
Herramientas, Refacciones y Accesorios Menores	0	0	0	0	0	0
Servicios Generales	3,993,378	2,861,307	6,854,685	6,854,685	5,428,329	0
Servicios Básicos	1,960,000	903,465	2,863,465	2,863,465	2,863,465	0
Servicios de Arrendamiento	1,098,940	592,161	1,691,101	1,691,101	264,745	0
Servicios Profesionales, Científicos, Técnicos y Otros Servicios	180,000	346,859	526,859	526,859	526,859	0
Servicios Financieros, Bancarios y Comerciales	0	56	56	56	56	0
Servicios de Instalación, Reparación, Mantenimiento y Conservación	210,000	997,824	1,207,824	1,207,824	1,207,824	0
Servicios de Comunicación Social y Publicidad	9,320	9,320	18,640	18,640	18,640	0
Servicios de Traslado y Viáticos	0	0	0	0	0	0
Servicios Oficiales	0	90,057	90,057	90,057	90,057	0
Otros Servicios Generales	535,118	-78,435	456,683	456,683	456,683	0



Estado Analítico del Ejercicio del Presupuesto de Egresos Detallado - LDF
 Clasificación por Objeto del Gasto (Capítulo y Concepto)
 Del 01 de Enero al 31 de Diciembre del 2022
 (Cifras en Pesos)

Concepto	Egresos					Subejercicio
	Aprobado	Ampliaciones/ (Reducciones)	Modificado	Devengado	Pagado	
Transferencias, Asignaciones, Subsidios y Otras Ayudas	0	0	0	0	0	0
Transferencias Internas y Asignaciones al Sector Público	0	0	0	0	0	0
Transferencias al Resto del Sector Público	0	0	0	0	0	0
Subsidios y Subvenciones	0	0	0	0	0	0
Ayudas Sociales	0	0	0	0	0	0
Pensiones y Jubilaciones	0	0	0	0	0	0
Transferencias a Fideicomisos, Mandatos y Otros Análogos	0	0	0	0	0	0
Transferencias a la Seguridad Social	0	0	0	0	0	0
Donativos	0	0	0	0	0	0
Transferencias al Exterior	0	0	0	0	0	0
Bienes Muebles, Inmuebles e Intangibles	0	0	0	0	0	0
Mobiliario y Equipo de Administración	0	0	0	0	0	0
Mobiliario y Equipo Educativo y Recreativo	0	0	0	0	0	0
Equipo e Instrumental Médico y de Laboratorio	0	0	0	0	0	0
Vehículos y Equipo de Transporte	0	0	0	0	0	0
Equipo de Defensa y Seguridad	0	0	0	0	0	0
Maquinaria, Otros Equipos y Herramientas	0	0	0	0	0	0
Activos Biológicos	0	0	0	0	0	0
Bienes Inmuebles	0	0	0	0	0	0
Activos Intangibles	0	0	0	0	0	0
Inversión Pública	0	0	0	0	0	0
Obra Pública en Bienes de Dominio Público	0	0	0	0	0	0
Obra Pública en Bienes Propios	0	0	0	0	0	0
Proyectos Productivos y Acciones de Fomento	0	0	0	0	0	0
Inversiones Financieras y Otras Provisiones	0	0	0	0	0	0
Inversiones Para el Fomento de Actividades Productivas	0	0	0	0	0	0
Acciones y Participaciones de Capital	0	0	0	0	0	0
Compra de Títulos y Valores	0	0	0	0	0	0






Estado Analítico del Ejercicio del Presupuesto de Egresos Detallado - LDF
 Clasificación por Objeto del Gasto (Capítulo y Concepto)
 Del 01 de Enero al 31 de Diciembre del 2022
 (Cifras en Pesos)



Concepto	Egresos					Subejercicio
	Aprobado	Ampliaciones/ (Reducciones)	Modificado	Devengado	Pagado	
Concesión de Préstamos	0	0	0	0	0	0
Inversiones en Fideicomisos, Mandatos y Otros Análogos	0	0	0	0	0	0
Fideicomiso de Desastres Naturales (<i>Informativo</i>)	0	0	0	0	0	0
Otras Inversiones Financieras	0	0	0	0	0	0
Provisiones para Contingencias y Otras Erogaciones Especiales	0	0	0	0	0	0
Participaciones y Aportaciones	0	0	0	0	0	0
Participaciones	0	0	0	0	0	0
Aportaciones	0	0	0	0	0	0
Convenios	0	0	0	0	0	0
Deuda Pública	0	0	0	0	0	0
Amortización de la Deuda Pública	0	0	0	0	0	0
Intereses de la Deuda Pública	0	0	0	0	0	0
Comisiones de la Deuda Pública	0	0	0	0	0	0
Gastos de la Deuda Pública	0	0	0	0	0	0
Costo por Coberturas	0	0	0	0	0	0
Apoyos Financieros	0	0	0	0	0	0
Adeudos de Ejercicios Fiscales Anteriores (ADEFAS)	0	0	0	0	0	0
Total de Egresos	58,417,290	6,721,551	65,138,841	56,033,812	54,532,644	9,105,029


 Ing. Raúl Villandeva Niño
 Secretario Administrativo




 C.P. Mónica Guadalupe Navarro Guerrero
 Jefa del Departamento de Recursos Financieros