

INSTITUTO TAMAULIPECO DE INFRAESTRUCTURA FISICA EDUCATIVA

CUENTA PÚBLICA 2022

Estado Analítico del Ejercicio del Presupuesto de Egresos Detallado - LDF

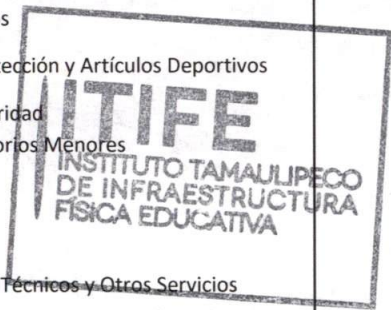
Clasificación por Objeto del Gasto (Capítulo y Concepto)

Del 01 de Enero al 31 de Diciembre del 2022

(Cifras en Pesos)



Concepto	Egresos					Subejercicio
	Aprobado	Ampliaciones/ (Reducciones)	Modificado	Devengado	Pagado	
Gasto No Etiquetado	28,447,709	11,001,988	39,449,697	37,560,703	37,517,475	1,888,994
Servicios Personales	22,897,175	10,473,487	33,370,662	31,844,855	31,844,855	1,525,806
Remuneraciones al Personal de Carácter Permanente	7,728,975	55,423	7,673,552	7,182,145	7,182,145	491,408
Remuneraciones al Personal de Carácter Transitorio	0	7,550,282	7,550,282	7,361,304	7,361,304	188,977
Remuneraciones Adicionales y Especiales	12,275,274	2,908,080	15,183,354	14,533,679	14,533,679	649,675
Seguridad Social	1,952,185	2,740	1,954,925	1,954,924	1,954,924	1
Otras Prestaciones Sociales y Económicas	940,741	67,808	1,008,549	812,804	812,804	195,746
Previsiones	0	0	0	0	0	0
Pago de Estímulos a Servidores Públicos	0	0	0	0	0	0
Materiales y Suministros	1,298,772	20,598	1,319,370	1,189,671	1,167,254	129,698
Materiales de Administración, Emisión de Documentos y Artículos Of.	503,730	74,710	578,440	508,709	508,709	69,731
Alimentos y Utensilios	31,134	16,742	14,393	9,393	9,393	5,000
Materias Primas y Materiales de Producción y Comercialización	0	0	0	0	0	0
Materiales y Artículos de Construcción y de Reparación	16,072	12,138	28,209	28,209	28,209	0
Productos Químicos, Farmacéuticos y de Laboratorio	13,419	-13,419	0	0	0	0
Combustibles, Lubricantes y Aditivos	560,108	-9,832	550,277	540,275	540,275	10,002
Vestuario, Blancos, Prendas de Protección y Artículos Deportivos	58,046	-13,269	44,777	28,077	14,157	16,700
Materiales y Suministros Para Seguridad	0	0	0	0	0	0
Herramientas, Refacciones y Accesorios Menores	116,262	12,988	103,274	75,008	66,511	28,266
Servicios Generales	4,251,762	492,823	4,744,585	4,511,096	4,490,285	233,489
Servicios Básicos	582,900	29,696	553,204	483,454	480,924	69,750
Servicios de Arrendamiento	601,580	15,093	586,487	567,880	567,880	18,607
Servicios Profesionales, Científicos, Técnicos y Otros Servicios	1,347,382	78,307	1,269,075	1,230,418	1,230,418	38,657
Servicios Financieros, Bancarios y Comerciales	82,600	-56,349	26,251	21,502	21,502	4,749
Servicios de Instalación, Reparación, Mantenimiento y Conservación	500,900	-217,700	283,200	217,874	217,874	65,326



Handwritten signature in blue ink.

INSTITUTO TAMAULIPECO DE INFRAESTRUCTURA FISICA EDUCATIVA

CUENTA PÚBLICA 2022

Estado Analítico del Ejercicio del Presupuesto de Egresos Detallado - LDF


Clasificación por Objeto del Gasto (Capítulo y Concepto)

Del 01 de Enero al 31 de Diciembre del 2022

(Cifras en Pesos)



Concepto	Egresos					Subejercicio
	Aprobado	Ampliaciones/ (Reducciones)	Modificado	Devengado	Pagado	
Servicios de Comunicación Social y Publicidad	135,500	405,079	540,579	519,719	519,719	20,860
Servicios de Traslado y Viáticos	305,000	139,548	444,548	436,562	436,562	7,986
Servicios Oficiales	93,100	123,850	216,950	214,850	214,850	2,100
Otros Servicios Generales	602,800	221,491	824,291	818,837	800,556	5,454
Transferencias, Asignaciones, Subsidios y Otras Ayudas	0	0	0	0	0	0
Transferencias Internas y Asignaciones al Sector Público	0	0	0	0	0	0
Transferencias al Resto del Sector Público	0	0	0	0	0	0
Subsidios y Subvenciones	0	0	0	0	0	0
Ayudas Sociales	0	0	0	0	0	0
Pensiones y Jubilaciones	0	0	0	0	0	0
Transferencias a Fideicomisos, Mandatos y Otros Análogos	0	0	0	0	0	0
Transferencias a la Seguridad Social	0	0	0	0	0	0
Donativos	0	0	0	0	0	0
Transferencias al Exterior	0	0	0	0	0	0
Bienes Muebles, Inmuebles e Intangibles	0	15,080	15,080	15,080	15,080	0
Mobiliario y Equipo de Administración	0	0	0	0	0	0
Mobiliario y Equipo Educativo y Recreativo	0	15,080	15,080	15,080	15,080	0
Equipo e Instrumental Médico y de Laboratorio	0	0	0	0	0	0
Vehículos y Equipo de Transporte	0	0	0	0	0	0
Equipo de Defensa y Seguridad	0	0	0	0	0	0
Maquinaria, Otros Equipos y Herramientas	0	0	0	0	0	0
Activos Biológicos	0	0	0	0	0	0
Bienes Inmuebles	0	0	0	0	0	0
Activos Intangibles	0	0	0	0	0	0
Inversión Pública	0	0	0	0	0	0
Obra Pública en Bienes de Dominio Público	0	0	0	0	0	0
Obra Pública en Bienes Propios	0	0	0	0	0	0



[Handwritten signature]

INSTITUTO TAMAULIPECO DE INFRAESTRUCTURA FISICA EDUCATIVA

CUENTA PÚBLICA 2022

Estado Análítico del Ejercicio del Presupuesto de Egresos Detallado - LDF

Clasificación por Objeto del Gasto (Capítulo y Concepto)

Del 01 de Enero al 31 de Diciembre del 2022

(Cifras en Pesos)



Concepto	Egresos					Subejercicio
	Aprobado	Ampliaciones/ (Reducciones)	Modificado	Devengado	Pagado	
Proyectos Productivos y Acciones de Fomento	0	0	0	0	0	0
Inversiones Financieras y Otras Provisiones	0	0	0	0	0	0
Inversiones Para el Fomento de Actividades Productivas	0	0	0	0	0	0
Acciones y Participaciones de Capital	0	0	0	0	0	0
Compra de Títulos y Valores	0	0	0	0	0	0
Concesión de Préstamos	0	0	0	0	0	0
Inversiones en Fideicomisos, Mandatos y Otros Análogos	0	0	0	0	0	0
Fideicomiso de Desastres Naturales (Informativo)	0	0	0	0	0	0
Otras Inversiones Financieras	0	0	0	0	0	0
Provisiones para Contingencias y Otras Erogaciones Especiales	0	0	0	0	0	0
Participaciones y Aportaciones	0	0	0	0	0	0
Participaciones	0	0	0	0	0	0
Aportaciones	0	0	0	0	0	0
Convenios	0	0	0	0	0	0
Deuda Pública	0	0	0	0	0	0
Amortización de la Deuda Pública	0	0	0	0	0	0
Intereses de la Deuda Pública	0	0	0	0	0	0
Comisiones de la Deuda Pública	0	0	0	0	0	0
Gastos de la Deuda Pública	0	0	0	0	0	0
Costo por Coberturas	0	0	0	0	0	0
Apoyos Financieros	0	0	0	0	0	0
Adeudos de Ejercicios Fiscales Anteriores (ADEFAS)	0	0	0	0	0	0
Gasto Etiquetado	145,523,650	243,751,684	389,275,334	238,627,247	238,627,247	150,648,087
Servicios Personales	0	0	0	0	0	0
Remuneraciones al Personal de Carácter Permanente	0	0	0	0	0	0
Remuneraciones al Personal de Carácter Transitorio	0	0	0	0	0	0



Handwritten signature in blue ink.

INSTITUTO TAMAULIPECO DE INFRAESTRUCTURA FISICA EDUCATIVA

CUENTA PÚBLICA 2022

Estado Analítico del Ejercicio del Presupuesto de Egresos Detallado - LDF


Clasificación por Objeto del Gasto (Capítulo y Concepto)

Del 01 de Enero al 31 de Diciembre del 2022

(Cifras en Pesos)



Concepto	Egresos					Subejercicio
	Aprobado	Ampliaciones/ (Reducciones)	Modificado	Devengado	Pagado	
Remuneraciones Adicionales y Especiales	0	0	0	0	0	0
Seguridad Social	0	0	0	0	0	0
Otras Prestaciones Sociales y Económicas	0	0	0	0	0	0
Previsiones	0	0	0	0	0	0
Pago de Estímulos a Servidores Públicos	0	0	0	0	0	0
Materiales y Suministros	0	0	0	0	0	0
Materiales de Administración, Emisión de Documentos y Artículos Of.	0	0	0	0	0	0
Alimentos y Utensilios	0	0	0	0	0	0
Materias Primas y Materiales de Producción y Comercialización	0	0	0	0	0	0
Materiales y Artículos de Construcción y de Reparación	0	0	0	0	0	0
Productos Químicos, Farmacéuticos y de Laboratorio	0	0	0	0	0	0
Combustibles, Lubricantes y Aditivos	0	0	0	0	0	0
Vestuario, Blancos, Prendas de Protección y Artículos Deportivos	0	0	0	0	0	0
Materiales y Suministros Para Seguridad	0	0	0	0	0	0
Herramientas, Refacciones y Accesorios Menores	0	0	0	0	0	0
Servicios Generales	0	1,117,458	1,117,458	630,361	630,361	487,098
Servicios Básicos	0	0	0	0	0	0
Servicios de Arrendamiento	0	0	0	0	0	0
Servicios Profesionales, Científicos, Técnicos y Otros Servicios	0	146,921	146,921	118,495	118,495	28,426
Servicios Financieros, Bancarios y Comerciales	0	1,144	1,144	603	603	541
Servicios de Instalación, Reparación, Mantenimiento y Conservación	0	0	0	0	0	0
Servicios de Comunicación Social y Publicidad	0	337,481	337,481	63,295	63,295	274,186
Servicios de Traslado y Viáticos	0	631,912	631,912	447,967	447,967	183,945
Servicios Oficiales	0	0	0	0	0	0
Otros Servicios Generales	0	0	0	0	0	0



at [Signature]

INSTITUTO TAMAULIPECO DE INFRAESTRUCTURA FISICA EDUCATIVA

CUENTA PÚBLICA 2022

Estado Analítico del Ejercicio del Presupuesto de Egresos Detallado - LDF

Clasificación por Objeto del Gasto (Capítulo y Concepto)

Del 01 de Enero al 31 de Diciembre del 2022

(Cifras en Pesos)



Concepto	Egresos					Subejercicio
	Aprobado	Ampliaciones/ (Reducciones)	Modificado	Devengado	Pagado	
Transferencias, Asignaciones, Subsidios y Otras Ayudas	5,593,061	-3,937,209	1,655,852	1,419,014	1,419,014	236,837
Transferencias Internas y Asignaciones al Sector Público	0	0	0	0	0	0
Transferencias al Resto del Sector Público	5,593,061	3,937,209	1,655,852	1,419,014	1,419,014	236,837
Subsidios y Subvenciones	0	0	0	0	0	0
Ayudas Sociales	0	0	0	0	0	0
Pensiones y Jubilaciones	0	0	0	0	0	0
Transferencias a Fideicomisos, Mandatos y Otros Análogos	0	0	0	0	0	0
Transferencias a la Seguridad Social	0	0	0	0	0	0
Donativos	0	0	0	0	0	0
Transferencias al Exterior	0	0	0	0	0	0
Bienes Muebles, Inmuebles e Intangibles	0	11,705,417	11,705,417	11,705,417	11,705,417	0
Mobiliario y Equipo de Administración	0	0	0	0	0	0
Mobiliario y Equipo Educacional y Recreativo	0	11,705,417	11,705,417	11,705,417	11,705,417	0
Equipo e Instrumental Médico y de Laboratorio	0	0	0	0	0	0
Vehículos y Equipo de Transporte	0	0	0	0	0	0
Equipo de Defensa y Seguridad	0	0	0	0	0	0
Maquinaria, Otros Equipos y Herramientas	0	0	0	0	0	0
Activos Biológicos	0	0	0	0	0	0
Bienes Inmuebles	0	0	0	0	0	0
Activos Intangibles	0	0	0	0	0	0
Inversión Pública	139,930,589	234,866,018	374,796,607	224,872,455	224,872,455	149,924,152
Obra Pública en Bienes de Dominio Público	139,930,589	234,866,018	374,796,607	224,872,455	224,872,455	149,924,152
Obra Pública en Bienes Propios	0	0	0	0	0	0
Proyectos Productivos y Acciones de Fomento	0	0	0	0	0	0
Inversiones Financieras y Otras Provisiones	0	0	0	0	0	0
Inversiones Para el Fomento de Actividades Productivas	0	0	0	0	0	0
Acciones y Participaciones de Capital	0	0	0	0	0	0
Compra de Títulos y Valores	0	0	0	0	0	0



at juy

INSTITUTO TAMAULIPECO DE INFRAESTRUCTURA FISICA EDUCATIVA

CUENTA PÚBLICA 2022

Estado Analítico del Ejercicio del Presupuesto de Egresos Detallado - LDF

Clasificación por Objeto del Gasto (Capítulo y Concepto)

Del 01 de Enero al 31 de Diciembre del 2022


(Cifras en Pesos)




Concepto	Egresos					Subejercicio
	Aprobado	Ampliaciones/ (Reducciones)	Modificado	Devengado	Pagado	
Concesión de Préstamos	0	0	0	0	0	0
Inversiones en Fideicomisos, Mandatos y Otros Análogos	0	0	0	0	0	0
Fideicomiso de Desastres Naturales (Informativo)	0	0	0	0	0	0
Otras Inversiones Financieras	0	0	0	0	0	0
Provisiones para Contingencias y Otras Erogaciones Especiales	0	0	0	0	0	0
Participaciones y Aportaciones	0	0	0	0	0	0
Participaciones	0	0	0	0	0	0
Aportaciones	0	0	0	0	0	0
Convenios	0	0	0	0	0	0
Deuda Pública	0	0	0	0	0	0
Amortización de la Deuda Pública	0	0	0	0	0	0
Intereses de la Deuda Pública	0	0	0	0	0	0
Comisiones de la Deuda Pública	0	0	0	0	0	0
Gastos de la Deuda Pública	0	0	0	0	0	0
Costo por Coberturas	0	0	0	0	0	0
Apoyos Financieros	0	0	0	0	0	0
Adeudos de Ejercicios Fiscales Anteriores (ADEFAS)	0	0	0	0	0	0
Total de Egresos	173,971,359	254,753,672	428,725,031	276,187,950	276,144,722	152,537,081



* Este formato está predeterminado por la Ley General de Contabilidad Gubernamental y no pueden ser modificados los apartados de los momentos presupuestales, aún cuando estos no correspondan al estatus real del recurso. En este supuesto se presenta el apartado de "subejercicio" el cual integra, en su mayoría, recurso que se encuentra en proceso de ejercicio con un calendario vigente y debidamente formalizado.


 ING. ARTURO COVARRUBIAS CERVANTES
 DIRECTOR GENERAL


 C.P. ALFONSO DE JESUS MANRIQUE GONZALEZ
 DIRECTOR ADMINISTRATIVO