


Concepto	Egresos					Subejercicio 6 = (3 - 4)
	Aprobado	Ampliaciones/ (Reducciones)	Modificado	Devengado	Pagado	
	1	2	3 = (1 + 2)	4	5	
Servicios Personales	116,858,866	-1,348,898	115,509,968	115,508,271	115,233,865	1,697
Remuneraciones al Personal de Carácter Permanente	39,948,848	-1,824,929	38,123,919	38,122,222	38,122,223	1,697
Remuneraciones al Personal de Carácter Transitorio	3,426,953	-230,482	3,196,471	3,196,471	3,191,304	0
Remuneraciones Adicionales y Especiales	5,379,666	188,716	5,568,382	5,568,382	5,568,382	0
Seguridad Social	23,927,263	-765,964	23,161,299	23,161,299	23,161,299	0
Otras Prestaciones Sociales y Económicas	27,350,965	1,492,396	28,843,361	28,843,361	28,574,121	0
Previsiones	16,825,171	-208,635	16,616,536	16,616,536	16,616,536	0
Pago de Estímulos a Servidores Públicos	0	0	0	0	0	0
Materiales y Suministros	5,371,900	2,288,102	7,660,002	7,425,302	6,890,477	234,700
Materiales de Administración, Emisión de Documentos y Archivos	1,427,977	784,841	2,212,818	2,206,214	1,995,367	6,604
Alimentos y Utensilios	133,884	274,014	407,898	407,898	407,898	0
Materias Primas y Materiales de Producción y Comercialización	0	0	0	0	0	0
Materiales y Artículos de Construcción y de Reparación	138,721	14,807	153,528	153,528	140,002	0
Productos Químicos, Farmacéuticos y de Laboratorio	304,598	-254,315	50,283	50,283	50,283	0
Combustibles, Lubricantes y Aditivos	2,946,636	1,331,393	4,278,029	4,049,933	4,049,933	228,096
Vestuario, Blancos, Prendas de Protección y Artículos Deportivos	0	155,301	155,301	155,301	0	0
Materiales y Suministros Para Seguridad	0	0	0	0	0	0
Herramientas, Refacciones y Accesorios Menores	420,084	-17,939	402,145	402,145	246,994	0
Servicios Generales	13,293,742	753,843	14,047,585	13,874,117	11,532,732	173,468
Servicios Básicos	2,855,698	-563,751	2,291,947	2,237,706	2,233,719	54,241
Servicios de Arrendamiento	4,485,698	28,773	4,514,471	4,508,417	4,368,289	6,054
Servicios Profesionales, Científicos, Técnicos y Otros Servicios	597,756	-76,072	521,684	521,684	272,168	0
Servicios Financieros, Bancarios y Comerciales	694,317	-285,165	409,152	376,288	376,288	32,864
Servicios de Instalación, Reparación, Mantenimiento y Conservación	721,988	814,705	1,536,693	1,536,693	332,731	0
Servicios de Comunicación Social y Publicidad	0	0	0	0	0	0
Servicios de Traslado y Viáticos	417,999	423,370	841,369	841,369	841,369	0
Servicios Oficiales	230,000	472,598	702,598	685,309	685,309	17,289
Otros Servicios Generales	3,290,286	-60,615	3,229,671	3,166,651	2,422,859	63,020






Concepto	Egresos					Subejercicio 6 = (3 - 4)
	Aprobado	Ampliaciones/ (Reducciones)	Modificado	Devengado	Pagado	
	1	2	3 = (1 + 2)	4	5	
Transferencias, Asignaciones, Subsidios y Otras Ayudas	34,027,902	-9,629,225	24,398,677	22,891,715	22,891,715	1,506,962
Transferencias Internas y Asignaciones al Sector Público	0	0	0	0	0	0
Transferencias al Resto del Sector Público	0	0	0	0	0	0
Subsidios y Subvenciones	0	0	0	0	0	0
Ayudas Sociales	34,027,902	-9,629,225	24,398,677	22,891,715	22,891,715	1,506,962
Pensiones y Jubilaciones	0	0	0	0	0	0
Transferencias a Fideicomisos, Mandatos y Otros Análogos	0	0	0	0	0	0
Transferencias a la Seguridad Social	0	0	0	0	0	0
Donativos	0	0	0	0	0	0
Transferencias al Exterior	0	0	0	0	0	0
Bienes Muebles, Inmuebles e Intangibles	0	0	0	0	0	0
Mobiliario y Equipo de Administración	0	0	0	0	0	0
Mobiliario y Equipo Educacional y Recreativo	0	0	0	0	0	0
Equipo e Instrumental Médico y de Laboratorio	0	0	0	0	0	0
Vehículos y Equipo de Transporte	0	0	0	0	0	0
Equipo de Defensa y Seguridad	0	0	0	0	0	0
Maquinaria, Otros Equipos y Herramientas	0	0	0	0	0	0
Activos Biológicos	0	0	0	0	0	0
Bienes Inmuebles	0	0	0	0	0	0
Activos Intangibles	0	0	0	0	0	0
Inversión Pública	0	0	0	0	0	0
Obra Pública en Bienes de Dominio Público	0	0	0	0	0	0
Obra Pública en Bienes Propios	0	0	0	0	0	0
Proyectos Productivos y Acciones de Fomento	0	0	0	0	0	0
Inversiones Financieras y Otras Provisiones	0	0	0	0	0	0
Inversiones Para el Fomento de Actividades Productivas	0	0	0	0	0	0
Acciones y Participaciones de Capital	0	0	0	0	0	0
Compra de Títulos y Valores	0	0	0	0	0	0
Concesión de Préstamos	0	0	0	0	0	0
Inversiones en Fideicomisos, Mandatos y Otros Análogos	0	0	0	0	0	0
Otras Inversiones Financieras	0	0	0	0	0	0
Provisiones para Contingencias y Otras Erogaciones Especiales	0	0	0	0	0	0



Handwritten signature

Handwritten mark


Concepto	Egresos					Subejercicio 6 = (3 - 4)
	Aprobado	Ampliaciones/ (Reducciones)	Modificado	Devengado	Pagado	
	1	2	3 = (1 + 2)	4	5	
Participaciones y Aportaciones	0	0	0	0	0	0
Participaciones	0	0	0	0	0	0
Aportaciones	0	0	0	0	0	0
Convenios	0	0	0	0	0	0
Deuda Pública	0	0	0	0	0	0
Amortización de la Deuda Pública	0	0	0	0	0	0
Intereses de la Deuda Pública	0	0	0	0	0	0
Comisiones de la Deuda Pública	0	0	0	0	0	0
Gastos de la Deuda Pública	0	0	0	0	0	0
Costo por Coberturas	0	0	0	0	0	0
Apoyos Financieros	0	0	0	0	0	0
Adeudos de Ejercicios Fiscales Anteriores (Adefas)	0	0	0	0	0	0
Total del Gasto	169,552,410	-7,936,178	161,616,232	159,699,405	156,548,789	1,916,827



LIC. GLORJA GPE. GONZÁLEZ GONZÁLEZ
DIRECTORA GENERAL



Tamaulipas
Instituto Tamaulipeco de
Educación para Adultos
Dirección General
Emiliano P. Nafarrete Norte
N° 333 Zona Centro C.P. 87000



C.P. E. LUDIVINA BRIONES ZUÑIGA
DIRECTORA DE PLANEACIÓN