





CENTRO DE CONCILIACION LABORAL DEL ESTADO DE TAMAULIPAS
CUENTA PÚBLICA 2022
Estado de Flujos de Efectivo
Del 01 de Enero al 31 de Diciembre de 2022 y 2021
(Cifras en Pesos)


CCLT

Concepto	2022	2021	Concepto	2022	2021
Flujos de Efectivo de las Actividades de Operación			Flujos de Efectivo de las Actividades de Inversión		
Origen	26,877,633	0	Origen	0	0
Impuestos	0	0	Bienes Inmuebles, Infraestructura y Construcciones en Proceso	0	0
Cuotas y Aportaciones de Seguridad Social	0	0	Bienes Muebles	0	0
Contribuciones de mejoras	0	0	Otros Orígenes de Inversión	0	0
Derechos	0	0	Aplicación	9,855,129	0
Productos	0	0	Bienes Inmuebles, Infraestructura y Construcciones en Proceso	0	0
Aprovechamientos	0	0	Bienes Muebles	9,795,163	0
Ingresos por Venta de Bienes y Prestación de Servicios	0	0	Otras Aplicaciones de Inversión	59,966	0
Participaciones, Aportaciones, Convenios, Incentivos Derivados de la Colaboración Fiscal y Fondos Distintos de Aportaciones	0	0	Flujos Netos de Efectivo por Actividades de Inversión	-9,855,129	0
Transferencias, Asignaciones, Subsidios y Subvenciones y Pensiones y Jubilaciones	26,877,053	0			
Otros Orígenes de Operación	580	0			
Aplicación	15,879,078	0	Flujo de Efectivo de las Actividades de Financiamiento		
Servicios Personales	12,484,762	0	Origen	2,213,518	0
Materiales y Suministros	747,923	0	Endeudamiento Neto	0	0
Servicios Generales	2,646,393	0	Interno	0	0
Transferencias Internas y Asignaciones al Sector Público	0	0	Externo	0	0
Transferencias al resto del Sector Público	0	0	Otros Orígenes de Financiamiento	2,213,518	0
Subsidios y Subvenciones	0	0	Aplicación	0	0
Ayudas Sociales	0	0	Servicios de la Deuda	0	0
Pensiones y Jubilaciones	0	0	Interno	0	0
Transferencias a Fideicomisos, Mandatos y Contratos Análogos	0	0	Externo	0	0
Transferencias a la Seguridad Social	0	0	Otras Aplicaciones de Financiamiento	0	0
Donativos	0	0	Flujos netos de Efectivo por Actividades de Financiamiento	2,213,518	0
Transferencias al Exterior	0	0			
Participaciones	0	0			
Aportaciones	0	0			
Convenios	0	0			
Otros Aplicaciones de Operación	0	0			
Flujos Netos de Efectivo por Actividades de Operación	10,998,555	0	Incremento/Disminución Neta en el Efectivo y Equivalentes al Efectivo	3,356,944	0
			Efectivo y Equivalentes al Efectivo al Inicio del Ejercicio	0	0
			Efectivo y Equivalentes al Efectivo al final del Ejercicio	3,356,944	0

Bajo protesta de decir verdad declaramos que los Estados Financieros y sus Notas son razonablemente correctos y son responsabilidad del emisor.


 MTRO. JOSÉ IVES SOBERÓN MEJÍA
 Director General del Centro de Conciliación Laboral del Estado de Tamaulipas




 LIC. ISSA GRACIELA EDGAR ALVAREZ
 Directora Administrativa del Centro de Conciliación Laboral del Estado de Tamaulipas