


CUENTA PÚBLICA 2022

INDICADORES DE RESULTADOS

Nombre del Programa	Nombre del Indicador	Método de cálculo	Unidad de medida	Meta	Tipo-dimensión-frecuencia	Realizado en el periodo	Avance respecto a la meta anual	Justificaciones
Innovatam	Tasa de variación de servicios de acceso a la tecnología prestados	Tasa de variación de emprendimientos de negocio en Tamaulipas (número de emprendimientos de base tecnológica año t/ número de emprendimientos de base tecnológica año t-1)-1) *100	empresarios de base tecnológica	2%	anual	60%	1%	No se aprobó el programa para el ejercicio 2022, solo se le dio seguimiento a los proyectos aprobados del año 2021
Certamen Estatal Creatividad e Innovación Tecnológica (CECIT)	Tasa de variación de proyectos CTI en convocatorias del COTACYT	Tasa de variación de proyectos CTI en convocatorias del COTACYT= (((número de proyectos que se registraron en convocatorias del COTACYT año t)/(número de proyectos que se registraron en convocatorias del COTACYT año t-1))-1)*100	Proyectos	2%	anual	44%	2%	El año registró un total de 310 proyectos, año t-1 registró 215 proyectos

Handwritten signature in blue ink



Certamen Estatal Creatividad e Innovación Tecnológica (CECIT)	Tasa de variación anual de beneficiarios de las acciones de promoción CyT en Tamaulipas	Tasa de variación anual de beneficiarios de las acciones de promoción CyT en Tamaulipas= (((número de beneficiarios año t)/(número de beneficiarios año t-1))-1)*100	beneficiarios	1%	anual	4%	1%	El año se apoyaron 82 proyectos, año t-1 apoyaron 79 proyectos
Innovatam	Promedio de porcentaje proyectos de base tecnológica apoyados	Promedio de porcentaje proyectos de base tecnológica apoyados=((Suma porcentaje de emprendedurismo de base tecnológica apoyados + porcentaje de prototipos de base tecnológica apoyados)/n)*100	proyectos base tecnológica	80%	anual	75%	60%	No se aprobó el programa para el ejercicio 2022,solo se le dio seguimiento a los proyectos aprobados del año 2021
Innovatam	Porcentaje de emprendedores apoyados	Porcentaje de emprendedores apoyados=((cantidad de emprendedores apoyados)/(total de emprendedores con propuesta))*100	emprendedores apoyados	70%	anual	75%	60%	No se aprobó el programa para el ejercicio 2022,solo se le dio seguimiento a los proyectos aprobados del año 2021



[Handwritten signature]
[Handwritten initials]

Jóvenes talento	Porcentaje de prototipos a mejorar	Porcentaje de prototipos a mejorar= $((\text{cantidad de prototipos apoyados})/(\text{total de prototipos acreditados})) * 100$	prototipos	100%	anual	0%	0%	solo se recibió una solicitud de apoyo de mejora de prototipo, misma que como no cumplió con el informe técnico y financiero, reintegró el recurso.
CAI Patentes	Porcentajes de asesorías	Porcentajes de asesorías= $((\text{Número de asesorías otorgadas})/(\text{Total de asesorías solicitadas})) * 100$	asesorías	100%	anual	75%	75%	Se atendió a las peticiones de información sobre patentamiento de inventos y asesorías a través de videoconferencias
CAI Patentes	Porcentaje de asesorías en propiedad intelectual	Porcentaje de asesorías en propiedad intelectual= $((\text{número de asesorías de propiedad intelectual otorgadas})/(\text{total de asesorías solicitadas al COTACYT})) * 100$	Asesorías	80%	trimestral	100%	80%	Se atendió a las peticiones de información sobre patentamiento de inventos y asesorías a través de videoconferencias



Handwritten signature and initials in blue ink.

Innovatam/ Creciendo con tu empresa	Tasa de variación de servicios de acceso a la tecnología prestados	Tasa de variación de emprendimientos de negocio en Tamaulipas (número de emprendimientos de base tecnológica año t/ número de emprendimientos de base tecnológica año t-1)-1) *100	emprendim ientos de base tecnológica	2%	anual	0%	0%	No se aprobó el programa para el ejercicio 2022
Jóvenes talento	Tasa de variación de proyectos CTI en convocatorias del COTACYT	Tasa de variación de proyectos CTI en convocatorias del COTACYT= (((número de proyectos que se registraron en convocatorias del COTACYT año t)/(número de proyectos que se registraron en convocatorias del COTACYT año t-1))-1)*100	Proyectos	2%	anual	100%	2%	
Jóvenes talento	Tasa de variación anual de beneficiarios de las acciones de promoción CyT en Tamaulipas	Tasa de variación anual de beneficiarios de las acciones de promoción CyT en Tamaulipas= (((número de beneficiarios año t)/(número de beneficiarios año t-1))- 1)*100	beneficiario s	1%	anual	75%	1%	



Handwritten signature and initials in blue ink.

Jóvenes talento	Promedio de porcentaje proyectos de base tecnológica apoyados	Promedio de porcentaje proyectos de base tecnológica apoyados= $((\text{Suma porcentaje de emprendedurismo de base tecnológica apoyados} + \text{porcentaje de prototipos de base tecnológica apoyados})/n)*100$	proyectos base tecnológica	80%	trimestral	0%	5%	No se cuenta con proyectos acreditados
Jóvenes talento	Porcentaje de emprendedores apoyados	Porcentaje de emprendedores apoyados= $((\text{cantidad de emprendedores apoyados})/(\text{total de emprendedores con propuesta}))*100$	emprendedores apoyados	70%	trimestral	0%	10%	
Jóvenes talento	Porcentaje de prototipos a mejorar	Porcentaje de prototipos a mejorar= $((\text{cantidad de prototipos apoyados})/(\text{total de prototipos acreditados}))*100$	prototipos	100%	trimestral	0%	10%	
Innovatam	Tasa de variación de servicios de acceso a la tecnología prestados	Tasa de variación de emprendimientos de negocio en Tamaulipas (número de emprendimientos de base tecnológica año t/ número de emprendimientos de base tecnológica año t-1)-1) *100	emprendimientos de base tecnológica	2%	anual	0%	0%	No se aprobó el programa para el ejercicio 2022, solo se le dio seguimiento a los proyectos aprobados del año 2021



[Handwritten signatures]

Innovatam	Tasa de variación de proyectos CTI en convocatorias del COTACYT	Tasa de variación de proyectos CTI en convocatorias del COTACYT= (((número de proyectos que se registraron en convocatorias del COTACYT año t)/(número de proyectos que se registraron en convocatorias del COTACYT año t-1))-1)*100	Proyectos	2%	anual	0%	0%	No se aprobó el programa para el ejercicio 2022, solo se le dio seguimiento a los proyectos aprobados del año 2021
Innovatam	Tasa de variación anual de beneficiarios de las acciones de promoción CyT en Tamaulipas	Tasa de variación anual de beneficiarios de las acciones de promoción CyT en Tamaulipas= (((número de beneficiarios año t)/(número de beneficiarios año t-1))-1)*100	beneficiarios	1%	Trimestral	0%	1%	No se aprobó el programa para el ejercicio 2022, solo se le dio seguimiento a los proyectos aprobados del año 2021
Innovatam	Promedio de porcentaje proyectos de base tecnológica apoyados	Promedio de porcentaje proyectos de base tecnológica apoyados=((Suma porcentaje de emprendedurismo de base tecnológica apoyados + porcentaje de prototipos de base tecnológica apoyados)/n)*100	proyectos base tecnológica	80%	trimestral	0%	5%	No se aprobó el programa para el ejercicio 2022, solo se le dio seguimiento a los proyectos aprobados del año 2021



[Handwritten signatures]

innovatam	Porcentaje de emprendedores apoyados	Porcentaje de emprendedores apoyados= ((cantidad de emprendedores apoyados)/(total de emprendedores con propuesta))*100	emprendedores apoyados	70%	trimestral	0%	10%	No se aprobó el programa para el ejercicio 2022, solo se le dio seguimiento a los proyectos aprobados del año 2021
innovatam	Porcentaje de prototipos a mejorar	Porcentaje de prototipos a mejorar=((cantidad de prototipos apoyados)/(total de prototipos acreditados))*100	prototipos	100%	trimestral	0%	10%	
Creciendo con tu Empresa	Tasa de variación de servicios de acceso a la tecnología prestados	Tasa de variación de emprendimientos de negocio en Tamaulipas (número de emprendimientos de base tecnológica año t/ número de emprendimientos de base tecnológica año t-1)-1) *100	emprendimientos de base tecnológica	2%	anual	0%	0%	No se aprobó el programa para el ejercicio 2022




CONSEJO TAMAULIPECO
DE CIENCIA Y TECNOLOGIA

Handwritten signatures and initials in blue ink.

Creciendo con tu Empresa	Tasa de variación de proyectos CTI en convocatorias del COTACYT	Tasa de variación de proyectos CTI en convocatorias del COTACYT= (((número de proyectos que se registraron en convocatorias del COTACYT año t)/(número de proyectos que se registraron en convocatorias del COTACYT año t-1))-1)*100	Proyectos	2%	anual	0%	0%	No se aprobó el programa para el ejercicio 2022
Creciendo con tu Empresa	Tasa de variación anual de beneficiarios de las acciones de promoción CyT en Tamaulipas	Tasa de variación anual de beneficiarios de las acciones de promoción CyT en Tamaulipas= (((número de beneficiarios año t)/(número de beneficiarios año t-1))-1)*100	beneficiarios	1%	Trimestral	0%	0%	No se aprobó el programa para el ejercicio 2022
Creciendo con tu Empresa	Promedio de porcentaje proyectos de base tecnológica apoyados	Promedio de porcentaje proyectos de base tecnológica apoyados=((Suma porcentaje de emprendedurismo de base tecnológica apoyados + porcentaje de prototipos de base tecnológica apoyados)/n)*100	proyectos base tecnológica	80%	trimestral	0%	0%	No se aprobó el programa para el ejercicio 2022



CONSEJO TAMAULIPECO
DE CIENCIA Y TECNOLOGÍA




Creciendo con tu Empresa	Porcentaje de emprendedores apoyados	Porcentaje de emprendedores apoyados= ((cantidad de emprendedores apoyados)/(total de emprendedores con propuesta))*100	emprendedores apoyados	70%	trimestral	0%	0%	No se aprobó el programa para el ejercicio 2022
Creciendo con tu Empresa	Porcentaje de prototipos a mejorar	Porcentaje de prototipos a mejorar=((cantidad de prototipos apoyados)/(total de prototipos acreditados))*100	prototipos	100%	trimestral	0%	10%	No se aprobó el programa para el ejercicio 2022
Jornadas de Ciencia y Tecnología y Museo Móvil	Promoción de la ciencia y tecnología.	Tasa de variación anual de beneficiarios de las acciones de promoción CyT en Tamaulipas= (((1078/(4534))-1)*100	usuarios	100%	Anual	100%	100%	
Servicios para el desarrollo de Investigación en Tamaulipas	Demandas de Investigación apoyadas	Demandas de investigación científicas y/o desarrollo tecnológico apoyadas= Demandas de investigación atendidas Demandas de investigación identificadas*100	Porcentaje	Atención y financiamiento en un 60% anual las demandas científico-tecnológicas, de investigación básica y aplicada a las necesidades del sector	Anual	100%	60%	



[Handwritten signatures and initials]

				productivo.				
Espacio Tam	Proyectos para acceso a las nuevas tecnologías apoyados	Tasa de variación de usuarios de servicios de Internet= total de usuarios año total de usuarios t-1-1*100	usuarios	Apoyar en un 5% anual, proyectos para acceso a las nuevas tecnologías	Anual	100%	5%	

Se puede incluir las Matrices de Indicadores para resultados que se tengan, en la que se muestre el resultado obtenido en el Indicador.



Dr. Julio Martínez Burnes
Director General
Autorizó



C. P. Elizabeth Cruz Rodríguez
Jefa del Departamento de Contabilidad
Elaboró



MDE. Anahí González Tapia
Directora Administrativa
Revisó



CONSEJO TAMAULIPECO
DE CIENCIA Y TECNOLOGIA