

(Cifras en Pesos)


Rubro de Ingresos	Ingreso					Diferencia (6= 5 - 1)
	Estimado	Ampliaciones y Reducciones	Modificado	Devengado	Recaudado	
	(1)	(2)	(3= 1 + 2)	(4)	(5)	
Impuestos	0	0	0	0	0	0
Cuotas y Aportaciones de Seguridad Social	0	0	0	0	0	0
Contribuciones de Mejoras	0	0	0	0	0	0
Derechos	0	0	0	0	0	0
Productos	0	874,330	874,330	874,330	874,330	874,330
Aprovechamientos	0	0	0	0	0	0
Ingresos por Ventas de Bienes, Prestación de Servicios y Otros Ingresos	0	8,139	8,139	8,139	8,139	8,139
Participaciones, Aportaciones, Convenios, Incentivos Derivados de la Colaboración Fiscal y Fondos Distintos de Aportaciones	0	0	0	0	0	0
Transferencias, Asignaciones, Subsidios y Subvenciones, y Pensiones y Jubilaciones	9,344,533	29,886,345	39,230,878	39,080,880	39,080,880	29,736,347
Ingresos Derivados de Financiamientos	0	0	0	0	0	0
Total	9,344,533	30,768,814	40,113,347	39,963,349	39,963,349	30,618,816
				Ingresos excedentes		30,618,816


Estado Analítico de Ingresos Por Fuente de Financiamiento	Ingreso					Diferencia (6= 5 - 1)
	Estimado	Ampliaciones y Reducciones	Modificado	Devengado	Recaudado	
	(1)	(2)	(3= 1 + 2)	(4)	(5)	
Ingresos del Poder Ejecutivo Federal o Estatal y de los Municipios	0	0	0	0	0	0
Impuestos	0	0	0	0	0	0
Cuotas y Aportaciones de Seguridad Social	0	0	0	0	0	0
Contribuciones de Mejoras	0	0	0	0	0	0
Derechos	0	0	0	0	0	0
Productos ¹	0	0	0	0	0	0
Aprovechamientos ²	0	0	0	0	0	0
Participaciones, Aportaciones, Convenios, Incentivos Derivados de la Colaboración Fiscal y Fondos Distintos de Aportaciones.	0	0	0	0	0	0
Transferencias, Asignaciones, Subsidios y Subvenciones, y Pensiones y Jubilaciones.	0	0	0	0	0	0
Ingresos de los Entes Públicos, de los Poderes Legislativo y Judicial, de los Organos Autónomos y del Poder Paraestatal o Paramunicipal, así como de las Empresas Productivas del Estado	9,344,533	30,768,814	40,113,347	39,963,349	39,963,349	30,618,816
Cuotas y Aportaciones de Seguridad Social	0	0	0	0	0	0
Productos ¹	0	874,330	874,330	874,330	874,330	874,330
Ingresos por Ventas de Bienes, Prestación de Servicios y Otros Ingresos ³	0	8,139	8,139	8,139	8,139	8,139
Transferencias, Asignaciones, Subsidios y Subvenciones, y Pensiones y Jubilaciones.	9,344,533	29,886,345	39,230,878	39,080,880	39,080,880	29,736,347
Ingresos derivados de financiamiento	0	0	0	0	0	0
Ingresos Derivados de Financiamientos	0	0	0	0	0	0
Total	9,344,533	30,768,814	40,113,347	39,963,349	39,963,349	30,618,816
				Ingresos excedentes		30,618,816


1 Incluye intereses que generan las cuentas bancarias de los Entes Públicos en Productos.

2 Incluye donativos en efectivo del Poder Ejecutivo, entre otros aprovechamientos.

3 Se refiere a los ingresos propios obtenidos por los Poderes Legislativo, Judicial, los Organos Autónomos y las entidades de la administración pública paraestatal y paramunicipal, por sus actividades diversas no inherentes a su operación que generan recursos y que no sean ingresos por venta de bienes o prestación de servicios, tales como donativos en efectivo, entre otros.


Dr. Julio Martínez Burnes
 Director General
 Autorizó


C. P. Elizabeth Cruz Rodríguez
 Jefa del Departamento de Contabilidad
 Elaboró


MDE. Anahí González Tapia
 Directora Administrativa
 Revisó

