



SUPREMO TRIBUNAL DE JUSTICIA DEL ESTADO DE TAMAULIPAS

CUENTA PÚBLICA 2022

Estado Analítico del Activo


Del 01 de Enero al 31 de Diciembre de 2022


(Cifras en Pesos)




Concepto	Saldo Inicial 1	Cargos del Periodo 2	Abonos del Periodo 3	Saldo Final 4 = (1+2-3)	Variación del Periodo (4-1)
ACTIVO					
Activo Circulante	714,725,363	4,073,495,962	4,433,886,062	354,335,263	-360,390,100
Efectivo y Equivalentes	669,966,326	3,095,156,868	3,410,816,569	354,306,625	-315,659,701
Derechos a Recibir Efectivo o Equivalentes	44,756,537	978,339,094	1,023,069,493	26,138	-44,730,399
Derechos a Recibir Bienes o Servicios	0	0	0	0	0
Inventarios	0	0	0	0	0
Almacenes	0	0	0	0	0
Estimación por Pérdida o Deterioro de Activos Circulantes	0	0	0	0	0
Otros Activos Circulantes	2,500	0	0	2,500	0
Activo No Circulante	190,492,381	353,491,891	16,569,761	527,414,511	336,922,130
Inversiones Financieras a Largo Plazo	0	0	0	0	0
Derechos a Recibir Efectivo o Equivalentes a Largo Plazo	0	0	0	0	0
Bienes Inmuebles, Infraestructura y Construcciones en Proceso	123,072,122	304,087,708	0	427,159,830	304,087,708
Bienes Muebles	189,687,280	48,616,318	0	238,303,598	48,616,318
Activos Intangibles	5,355,938	787,865	0	6,143,803	787,865
Depreciación, Deterioro y Amortización Acumulada de Bienes	-127,622,959	0	16,569,761	-144,192,720	-16,569,761
Activos Diferidos	0	0	0	0	0
Estimación por Pérdida o Deterioro de Activos no Circulantes	0	0	0	0	0
Otros Activos no Circulantes	0	0	0	0	0
TOTAL DEL ACTIVO	905,217,744	4,426,987,853	4,450,455,823	881,749,774	-23,467,970

Bajo protesta de decir verdad declaramos que los Estados Financieros y sus Notas, son razonablemente correctos y son responsabilidad del emisor


 C.MAGISTRADO DAVID CERDA ZUÑIGA
 MAGISTRADO PRESIDENTE




 C.P.C. ANTONIO SIERRA CÁRDENA
 DIRECTOR DE FINANZAS