

Poder Legislativo (Consolidado)

NOTAS A LOS ESTADOS FINANCIEROS AL 31 DE DICIEMBRE DE 2022

(PESOS)

a) NOTAS DE DESGLOSE

I) ACTIVO


1.- Efectivo y Equivalentes, los montos que conforman el saldo de Efectivo y Equivalentes está conformado de la siguiente manera:

| Poder Legislativo del Estado de Tamaulipas | 2022 | 2021 |
|----------------------------------------------------|----------------------|--------------------|
| Congreso del Estado Libre y Soberano de Tamaulipas | 5,231,720 | 2,547,625 |
| Auditoria Superior del Estado | 4,807,874 | 3,642,020 |
| Total | \$ 10,039,594 | \$6,189,645 |

2.- El saldo de Derechos a recibir Efectivo y Equivalentes y Bienes o Servicios está conformado de la siguiente manera:

- Derechos a recibir Efectivo y Equivalentes

| Poder Legislativo del Estado de Tamaulipas | 2022 | 2021 |
|----------------------------------------------------|----------------------|---------------------|
| Congreso del Estado Libre y Soberano de Tamaulipas | 8,374,905 | 7,840,332 |
| Auditoria Superior del Estado | 3,416,439 | 4,672,601 |
| Total | \$ 11,791,344 | \$12,512,933 |

Poder Legislativo (Consolidado)

- Derechos a recibir Bienes o Servicios

| Poder Legislativo del Estado de Tamaulipas | 2022 | 2021 |
|----------------------------------------------------|-------------------|------------------|
| Congreso del Estado Libre y Soberano de Tamaulipas | 128,705 | 137,300 |
| Auditoria Superior del Estado | 30 | 37,254 |
| Total | \$ 128,735 | \$174,554 |

3.- Los montos que conforman el saldo de inventarios y almacenes está conformado de la siguiente manera:

| Poder Legislativo del Estado de Tamaulipas | 2022 | 2021 |
|----------------------------------------------------|----------------|----------------|
| Congreso del Estado Libre y Soberano de Tamaulipas | 0.00 | 0.00 |
| Auditoria Superior del Estado | 0.00 | 0.00 |
| Total | \$ 0.00 | \$ 0.00 |

4.- Los montos que conforman el saldo de Inversiones Financieras son:

| Poder Legislativo del Estado de Tamaulipas | 2022 | 2021 |
|----------------------------------------------------|----------------|----------------|
| Congreso del Estado Libre y Soberano de Tamaulipas | 0.00 | 0.00 |
| Auditoria Superior del Estado | 0.00 | 0.00 |
| Total | \$ 0.00 | \$ 0.00 |

5.- Los montos que integran el saldo de Bienes Muebles, Inmuebles e Intangibles está conformado de la siguiente manera:

| Poder Legislativo del Estado de Tamaulipas | 2022 | 2021 |
|----------------------------------------------------|-----------------------|----------------------|
| Congreso del Estado Libre y Soberano de Tamaulipas | 173,952,245 | 182,487,058 |
| Auditoria Superior del Estado | 2,639,184 | 2,776,580 |
| Total | \$ 176,591,429 | \$185,263,638 |

Poder Legislativo (Consolidado)

6.- Los montos que conforman el saldo de Otros Activos está conformado de la siguiente manera:

| Poder Legislativo del Estado de Tamaulipas | 2022 | 2021 |
|----------------------------------------------------|----------------|----------------|
| Congreso del Estado Libre y Soberano de Tamaulipas | 0.00 | 0.00 |
| Auditoria Superior del Estado | 0.00 | 0.00 |
| Total | \$ 0.00 | \$ 0.00 |

II) PASIVO

1.- Los montos que conforman el saldo de pasivo está conformado de la siguiente manera:

| Poder Legislativo del Estado de Tamaulipas | 2022 | 2021 |
|----------------------------------------------------|----------------------|---------------------|
| Congreso del Estado Libre y Soberano de Tamaulipas | 10,154,735 | 7,799,686 |
| Auditoria Superior del Estado | 4,505,945 | 4,609,485 |
| Total | \$ 14,660,680 | \$12,409,171 |

III) NOTAS AL ESTADO DE VARIACION EN LA HACIENDA PÚBLICA

El patrimonio total presentado se encuentra integrado de la siguiente manera:

| Poder Legislativo del Estado de Tamaulipas | Patrimonio Contribuido | Patrimonio Generado de Ejercicios Anteriores | Patrimonio Generado del Ejercicio | Ajustes | Total |
|----------------------------------------------------|------------------------|----------------------------------------------|-----------------------------------|---------|-----------------------|
| Congreso del Estado Libre y Soberano de Tamaulipas | 241,622,535 | -56,666,343 | -7,423,352 | 0 | \$ 177,532,840 |
| Auditoria Superior del Estado | 4,082,896 | 2,257,697 | 16,989 | 0 | \$ 6,357,582 |
| Total | \$245,705,431 | -\$ -54,408,646 | -\$ 7,406,363 | | \$ 183,890,422 |

Poder Legislativo (Consolidado)

IV) NOTAS AL ESTADO DE ACTIVIDADES

1.- Los montos que conforman el saldo de Ingresos está conformado de la siguiente manera:

| Poder Legislativo del Estado de Tamaulipas | 2022 | 2021 |
|----------------------------------------------------|-----------------------|----------------------|
| Congreso del Estado Libre y Soberano de Tamaulipas | 216,894,239 | 205,050,162 |
| Auditoria Superior del Estado | 110,171,272 | 108,098,889 |
| Total | \$ 327,065,511 | \$313,149,051 |

2.- Los montos que conforman el saldo de Gastos y Otras Perdidas está conformado de la siguiente manera:

| Poder Legislativo del Estado de Tamaulipas | 2022 | 2021 |
|----------------------------------------------------|-----------------------|----------------------|
| Congreso del Estado Libre y Soberano de Tamaulipas | 224,317,591 | 211,036,567 |
| Auditoria Superior del Estado | 110,153,169 | 105,997,527 |
| Total | \$ 334,470,760 | \$317,034,094 |

V) NOTAS AL ESTADO DE FLUJOS DE EFECTIVO

1.- Los montos que conforman el saldo del Flujo de Efectivo de las actividades de operación está conformado de la siguiente manera:

| Poder Legislativo del Estado de Tamaulipas | 2022 | 2021 |
|----------------------------------------------------|---------------------|--------------------|
| Congreso del Estado Libre y Soberano de Tamaulipas | 3,354,266 | 3,557,950 |
| Auditoria Superior del Estado | 2,284,160 | 1,313,804 |
| Total | \$ 5,638,426 | \$4,871,754 |




Poder Legislativo (Consolidado)

2.- Los montos que conforman el saldo del Flujo de Efectivo de las actividades de inversión (Bienes Muebles) está conformado de la siguiente manera:


| Poder Legislativo del Estado de Tamaulipas | 2022 | 2021 |
|----------------------------------------------------|----------------------|---------------------|
| Congreso del Estado Libre y Soberano de Tamaulipas | -225,501 | -820,338 |
| Auditoria Superior del Estado | -1,118,306 | -1,222,338 |
| Total | \$ -1,343,807 | -\$2,042,676 |

3.- Los montos que conforman el saldo del Flujo de Efectivo de las actividades de Financiamiento está conformado de la siguiente manera:

| Poder Legislativo del Estado de Tamaulipas | 2022 | 2021 |
|----------------------------------------------------|--------------------|---------------------|
| Congreso del Estado Libre y Soberano de Tamaulipas | -444,670 | -2,432,388 |
| Auditoria Superior del Estado | 0 | 0 |
| Total | \$ -444,670 | -\$2,432,388 |



Dip. Félix Fernando García Aguiar
Presidente de la Junta de Coordinación Política

C.P. Víctor Manuel García Juárez
Titular de la Unidad de Servicios Administrativos y Financieros