



Concepto	Egresos					
	Aprobado	Ampliaciones/ (Reducciones)	Modificado	Devengado	Pagado	Subejercicio
	1	2	3 = (1 + 2)	4	5	6 = (3 - 4)
Servicios Personales	164,800,959	4,633,859	169,434,818	168,376,712	168,376,712	1,058,106
Remuneraciones al Personal de Carácter Permanente	46,056,088	5,806,960	51,863,048	51,863,048	51,863,048	0
Remuneraciones al Personal de Carácter Transitorio	2,903,132	-110,687	2,792,445	2,792,444	2,792,444	0
Remuneraciones Adicionales y Especiales	47,375,405	18,442,749	65,818,154	64,760,048	64,760,048	1,058,106
Seguridad Social	9,246,979	294,497	9,541,476	9,541,476	9,541,476	0
Otras Prestaciones Sociales y Económicas	41,751,565	-2,331,869	39,419,696	39,419,695	39,419,695	0
Previsiones	0	0	0	0	0	0
Pago de Estímulos a Servidores Públicos	17,467,791	-17,467,791	0	0	0	0
Materiales y Suministros	11,344,290	-3,736,211	7,608,079	7,608,079	7,608,078	0
Materiales de Administración, Emisión de Documentos y Artículos Oficiales	5,475,554	-2,053,710	3,421,844	3,421,844	3,421,844	0
Alimentos y Utensilios	2,260,000	-295,512	1,964,488	1,964,488	1,964,486	0
Materias Primas y Materiales de Producción y Comercialización	0	0	0	0	0	0
Materiales y Artículos de Construcción y de Reparación	998,757	135,738	1,134,495	1,134,495	1,134,495	0
Productos Químicos, Farmacéuticos y de Laboratorio	95,552	-24,431	71,121	71,121	71,121	0
Combustibles, Lubricantes y Aditivos	1,615,614	-1,211,457	404,157	404,157	404,157	0
Vestuario, Blancos, Prendas de Protección y Artículos Deportivos	600,000	-331,097	268,903	268,903	268,903	0
Materiales y Suministros Para Seguridad	0	0	0	0	0	0
Herramientas, Refacciones y Accesorios Menores	298,813	44,258	343,071	343,071	343,072	0
Servicios Generales	25,865,090	13,707,396	39,572,486	39,572,486	38,824,628	0
Servicios Básicos	2,161,149	523,139	2,684,288	2,684,288	2,684,288	0
Servicios de Arrendamiento	443,191	561,027	1,004,218	1,004,218	959,211	0
Servicios Profesionales, Científicos, Técnicos y Otros Servicios	3,300,000	7,502,328	10,802,328	10,802,328	10,802,327	0
Servicios Financieros, Bancarios y Comerciales	395,533	-329,517	66,016	66,016	66,017	0
Servicios de Instalación, Reparación, Mantenimiento y Conservación	561,553	4,890,275	5,451,828	5,451,828	5,451,828	0
Servicios de Comunicación Social y Publicidad	0	24,360	24,360	24,360	24,360	0
Servicios de Traslado y Viáticos	423,600	-353,912	69,688	69,688	69,688	0
Servicios Oficiales	4,316,340	-3,119,371	1,196,969	1,196,969	1,196,969	0
Otros Servicios Generales	14,263,724	4,009,067	18,272,791	18,272,791	17,569,940	0



Concepto	Egresos					
	Aprobado	Ampliaciones/ (Reducciones)	Modificado	Devengado	Pagado	Subejercicio
	1	2	3 = (1 + 2)	4	5	6 = (3 - 4)
Transferencias, Asignaciones, Subsidios y Otras Ayudas	0	0	0	0	0	0
Transferencias Internas y Asignaciones al Sector Público	0	0	0	0	0	0
Transferencias al Resto del Sector Público	0	0	0	0	0	0
Subsidios y Subvenciones	0	0	0	0	0	0
Ayudas Sociales	0	0	0	0	0	0
Pensiones y Jubilaciones	0	0	0	0	0	0
Transferencias a Fideicomisos, Mandatos y Otros Análogos	0	0	0	0	0	0
Transferencias a la Seguridad Social	0	0	0	0	0	0
Donativos	0	0	0	0	0	0
Transferencias al Exterior	0	0	0	0	0	0
Bienes Muebles, Inmuebles e Intangibles	3,850,000	-3,624,499	225,501	225,501	225,501	0
Mobiliario y Equipo de Administración	450,000	-408,359	41,641	41,641	41,641	0
Mobiliario y Equipo Educativo y Recreativo	0	166,460	166,460	166,460	166,460	0
Equipo e Instrumental Médico y de Laboratorio	0	0	0	0	0	0
Vehículos y Equipo de Transporte	0	0	0	0	0	0
Equipo de Defensa y Seguridad	0	0	0	0	0	0
Maquinaria, Otros Equipos y Herramientas	750,000	-732,600	17,400	17,400	17,400	0
Activos Biológicos	0	0	0	0	0	0
Bienes Inmuebles	0	0	0	0	0	0
Activos Intangibles	2,650,000	-2,650,000	0	0	0	0
Inversión Pública	0	0	0	0	0	0
Obra Pública en Bienes de Dominio Público	0	0	0	0	0	0
Obra Pública en Bienes Propios	0	0	0	0	0	0
Proyectos Productivos y Acciones de Fomento	0	0	0	0	0	0
Inversiones Financieras y Otras Provisiones	0	0	0	0	0	0
Inversiones Para el Fomento de Actividades Productivas	0	0	0	0	0	0
Acciones y Participaciones de Capital	0	0	0	0	0	0
Compra de Títulos y Valores	0	0	0	0	0	0
Concesión de Préstamos	0	0	0	0	0	0
Inversiones en Fideicomisos, Mandatos y Otros Análogos	0	0	0	0	0	0
Otras Inversiones Financieras	0	0	0	0	0	0
Provisiones para Contingencias y Otras Erogaciones Especiales	0	0	0	0	0	0


Concepto	Egresos					
	Aprobado	Ampliaciones/ (Reducciones)	Modificado	Devengado	Pagado	Subejercicio
	1	2	3 = (1 + 2)	4	5	6 = (3 - 4)
Participaciones y Aportaciones	0	0	0	0	0	0
Participaciones	0	0	0	0	0	0
Aportaciones	0	0	0	0	0	0
Convenios	0	0	0	0	0	0
Deuda Pública	0	444,744	444,744	444,670	444,670	74
Amortización de la Deuda Pública	0	0	0	0	0	0
Intereses de la Deuda Pública	0	0	0	0	0	0
Comisiones de la Deuda Pública	0	0	0	0	0	0
Gastos de la Deuda Pública	0	0	0	0	0	0
Costo por Coberturas	0	0	0	0	0	0
Apoyos Financieros	0	0	0	0	0	0
Adeudos de Ejercicios Fiscales Anteriores (Adefas)	0	444,744	444,744	444,670	444,670	74
Total del Gasto	205,860,339	11,425,289	217,285,628	216,227,448	215,479,589	1,058,180



Dip. Félix Fernando García Aguiar
Presidente de la Junta de Coordinación Política



PODER LEGISLATIVO
ESTADOS UNIDOS MEXICANOS
TAMAULIPAS
PRESIDENCIA DE LA JUNTA DE
COORDINACION POLITICA DEL H. CONGRESO
DEL ESTADO LIBRE Y SOBERANO DE
TAMAULIPAS



C.P. Víctor Manuel García Juárez
Titular de la Unidad de Servicios Administrativos y Financieros