

NOTAS A LOS ESTADOS FINANCIEROS

Al 31 de Diciembre de 2022

a) Notas de Desglose

I. Notas al Estado de Situación Financiera

Activo

EFFECTIVO Y EQUIVALENTE

1. Este rubro lo integran las partidas de corto plazo donde se incluye todas las cuentas de Bancos e inversiones registradas al cierre del ejercicio y sus montos por cuenta están desglosadas como sigue:

Efectivo y Equivalente	Recurso Estatal	Recurso Federal	IMPORTE
Bancos/Tesorería	1,177,617,871	375,631,534	1,553,249,405
Inversiones Temporales	401,298,103	422,296,124	823,594,227
Fondos de Afectación Específica	6,794,030		6,794,030
TOTAL	1,585,710,004	797,927,658	2,383,637,662

Las operaciones por concepto de Inversiones se realizaron tanto de cuentas de recurso federal como en las cuentas de recurso estatal, de acuerdo a el análisis de las finanzas públicas y a las características del tipo de instrumento que ofrecen las diferentes Instituciones Bancarias; por lo que derivado del eficiente manejo de los recursos del Estado, el gobierno del estado se vio favorecido en los rendimientos financieros, logrando maximizar los rendimientos por los recursos que se pudieron invertir cuidando siempre la operatividad del Gobierno del Estado.

Al inicio del ejercicio fiscal del 2022 la tasa promedio de interés que ofrecían las instituciones bancarias fue de un 5.15%, cerrando con una tasa promedio de 9.30 %, obteniendo un incremento en el rendimiento promedio de un 4.15 %.

Como resultado de lo anterior, el capital promedio mensual invertido fue de \$1,091,618,844.94, obteniendo un rendimiento promedio mensual de \$6,746,098.29.

DERECHOS A RECIBIR EFECTIVO O EQUIVALENTES

2. Derechos a recibir Efectivo o Equivalente

Descripción de la Cuenta	90 Días	180 Días	Menor a 365 Días	Mayor a 365 Días	Importe
Cuentas por Cobrar a Corto Plazo	975,820	3,037,608	2,104,838	748,158,610	754,276,876
Deudores Diversos por Cobrar a Corto Plazo	73,702,798	16,765,643	415,837	21,011,669	111,895,946
Ingresos por Recuperar a Corto Plazo	7,885,360	0	0	0	7,885,360
Deudores por Anticipos Tesorería a Corto Plazo	2,583,801	0	0	3,518,056	6,101,857
Préstamos Otorgados a Corto Plazo *	0	0	0	0	0
Otros Derechos a Recibir Efectivo o Equivalentes a Corto Plazo	17,343,029	0	0	2,530,638	19,873,668
TOTAL	102,490,808	19,803,251	2,520,675	775,218,973	900,033,707

Como parte de la cuenta de Derechos a Recibir Efectivo o Equivalentes, en cuentas por cobrar se tiene el registro más significativo realizado por el Fideicomiso del Instituto Tamaulipeco de Becas, Estímulos y Créditos Educativos (FITABEC) por la cantidad de \$681,991,644., referente a préstamos educativos a partir del nivel medio superior el cual considera el crédito educativo inicial a la comunidad estudiantil más interés normal y moratorio; así como el adeudo de COMAPA Río Bravo por la cantidad de \$5,716,221, y la COMAPA Municipal de Reynosa por \$62,162,979, entre otras, también se integra la partida de Deudores Diversos que incluyen la cuenta de Cheques Devueltos, por la cantidad de \$17,268,456, que corresponden a los cheques de los contribuyentes que les fueron devueltos, y que se encuentran a la fecha registrados como pendientes de cobro.

Así mismo el Fideicomiso Puente Internacional Nuevo Laredo III mantiene en Deudores Diversos un importe de 1,747,495, por aforos pendiente de depositar, el mismo fideicomiso en otros derechos por recibir efectivo y equivalentes refleja un saldo de \$2,530,638 correspondiente a un IVA por Acreditar.

Año	2022		2021		Variación	
	No. De Cheques	Importe	No. De Cheques	Importe	En Cheques	Importe
2012	589	11,520,783	592	11,640,891	3	-120,108
2013	47	795,022	47	795,022	0	0
2014	30	882,764	30	882,764	0	0
2015	17	290,551	18	301,122	1	-10,571
2016	33	693,734	35	735,064	2	-41,330
2017	25	563,151	31	663,104	6	-99,953
2018	38	1,048,665	46	1,673,566	8	-624,901
2019	57	1,001,719	59	1,056,550	2	-54,831
2020	4	16,408	6	44,400	2	-27,992
2021	8	135,030	16	377,485	8	-242,455
2022	23	320,628		0	23	320,628
Total	871	17,268,456	880	18,169,968		-901,512

El renglón de Otros Derechos a Recibir Efectivo o Equivalentes se constituye por \$17,343,029, que corresponden al ingreso del último día hábil de la recaudación en las Oficinas Fiscales del Estado y por la cantidad de \$2,530,638, correspondiente al Fideicomiso del Puente Internacional Nuevo Laredo III.

DERECHOS A RECIBIR BIENES O SERVICIOS

3. Derechos a Recibir Bienes o Servicios

Descripción de la Cuenta	90 Días	180 Días	Menor a 365 Días	Mayor a 365 Días	Importe
Anticipos a Proveedores por Adquisición de Bienes y Prestación de Servicios a Corto Plazo	775,797	10,801,707	2,480,750	28,261,545	42,319,799
Anticipos a Proveedores por Adquisición de Bienes Muebles e Inmuebles a Corto Plazo	0	0	0	0	0
Anticipo a Proveedores por Adquisición de Bienes Intangibles a Corto Plazo	0	0	0	0	0
Anticipo a Contratistas por Obras Publicas a Corto Plazo	73,801,320	16,943,759	10,072,524	115,369,419	216,187,022
Otros Derechos a recibir Bienes o Servicios a Corto Plazo	0	0	0	422,310,213	422,310,213
TOTAL	74,577,117	27,745,466	12,553,274	565,941,176	680,817,034

El saldo más importante corresponde al Fideicomiso del Puente Internacional Río Bravo-Donna por el importe de \$422,310,213, integrado por las acciones fideicomitadas representativas del capital social de COPA, S.A. que fueron incorporadas al patrimonio del Fideicomiso y como lo establece el contrato de fideicomiso los recursos propios fueron reconocidos como aportación de COPA, S.A, así mismo el saldo actual corresponde a productos de la actualización del capital de riesgo.

BIENES DISPONIBLES PARA SU TRANSFORMACIÓN O CONSUMO (Inventarios)

4. Inventarios: No Aplica
5. Almacén: No Aplica

INVERSIONES FINANCIERAS A LARGO PLAZO

6. La cuenta Inversiones Financieras está integrada en el rubro de Títulos y Valores a Largo Plazo por la cantidad de \$72,829,060, los Fideicomisos de Deuda \$474,208,344 y los fideicomisos sin estructura \$1,004,122,725, que en total ascienden a \$1,478,331,069, y que a continuación se detallan:

Títulos y Valores a Largo Plazo	Importe
Canal Intracostero Tamaulipeco S.A de C.V.	8,415,000
Desarrollo Turístico de la Playa Miramar S.A. de C.V.	3,824,260
Club de Foot Ball Correcaminos UAT S.A. de C.V.	3,616,750
Administración Portuaria Integral de Tamaulipas S,A, de C.V.	3,647,500
Desarrollo Urbano del Puerto Industrial de Altamira S.A. de C.V.	187,412
Servicios Aeroportuarios de Tamaulipas, S.A. de C.V.	49,500
Textil Altamira	53,088,638
TOTAL	72,829,060

Fideicomisos	Importe
Fideicomiso Puente Internacional Nuevo Laredo III	512,924,813
Fideicomiso Santander 200-3885 (CREDITOS)	398,558,446
Fideicomiso de Admon. Y Fuente de Pago APP	236,105,089
Fideicomiso FOFAET	83,375,310
Fideicomiso para Pago de Créditos (FIPAC)	73,106,374
Fideicomiso FITABEC	43,525,510
Fideicomiso Nuevo Santander	30,580,465
Fideicomiso Rio Bravo-DONNA	26,228,967
Fideicomiso FOVIMAT	23,780,798
Fideicomiso Fondo de Desastres Naturales del Estado de Tamaulipas	21,388,343
Fideicomiso Tecnologías Educativas	9,272,104
Fideicomiso Tamaulipas para Cobertura de Precios y Agricultura	4,680,999
Fideicomiso de Garantía Agropecuaria	3,824,569
Fideicomiso sobre Hospedaje	3,358,091
Fideicomiso Banregio 851-00901 (CREDITOS)	2,543,524
Fideicomiso para el Desarrollo Forestal Sustentable	2,202,625
Fideicomiso Garantía Liquida Solidaria	1,706,404
Fideicomiso Fondo Metropolitano de Matamoros	646,867
Fideicomiso Maestro Irrevocable de Admon y Fuente de Pago	268,105
Fideicomiso del Corredor Económico del Norte	206,652
Fideicomiso Centro Histórico De Tampico	17,763
Fideicomiso Mante-Ocampo-Tula	16,027
Fideicomisos Nuestros Niños Nuestro Futuro	6,672
Fideicomiso Para el Desarrollo Comercial Ignacio Zaragoza	3,922
Fideicomiso Centro Histórico De Matamoros	2,629
TOTAL	1,478,331,069

7. También se refleja un incremento en las Participaciones y Aportaciones de Capital por \$48,060,795 cantidad que corresponde a las aportaciones entregadas a la empresa Promotora para el Desarrollo de Tamaulipas S.A. de C.V. por \$12,901,835, la Paraestatal Administración Portuaria Integral de Tamaulipas S.A. de C.V. por \$19,944,131 y a la empresa Tam. Energía Alianza S.A. de C.V. por el importe de \$15,214,829, dichas aportaciones serán consideradas para futuros incrementos de capital, a la fecha reflejan los saldos siguientes:

Participaciones y Aportaciones	Importe
Promotora para el Desarrollo de Tamaulipas S.A de C.V.	262,153,528
Administración Portuaria Integral de Tamaulipas S.A. de C.V.	179,304,249
Tam. Energía Alianza S.A. de C.V.	81,966,342
TOTAL	523,424,119

DERECHOS A RECIBIR EFECTIVO O EQUIVALENTES A LARGO PLAZO

Descripción de la Cuenta	Importe
Deudores Diversos a Largo Plazo	46,200,741
Préstamos Otorgados a Largo Plazo	0
Otros Derechos a recibir Efectivo o Equivalentes a Largo Plazo	295,265,694
TOTAL	341,466,435

Dentro de este rubro se contemplan entre otros conceptos las fianzas en garantía que se tienen contratadas con la compañía Afianzadora Insurgentes lo cuales son: Desarrollo la Pesca por \$6,796,326, Corredor Urbano Reynosa-Río Bravo por \$7,094,400, y el Proyecto Laguna del Carpintero por \$16,707,990.

Además en este rubro por lo que respecta a los Fideicomisos incorporados el Fideicomiso Nuevo Santander mantiene \$29,909,088, por concepto de ventas de terrenos y el Fideicomiso de Garantía Líquida Solidaria del Estado de Tamaulipas (FIDEGAT) la cantidad de \$14,730,895, correspondiente a préstamos agrícolas a particulares.

Derivado de los depósitos en la cuenta bancaria del Banco Accendo el 6 de agosto de 2021 por la cantidad de \$139,328,239, y el 6 de septiembre del mismo año por la cantidad de \$42,126,376. se reflejó en Otros Derechos a Recibir Efectivo y Equivalentes la cantidad de \$181,813,102, incluyendo rendimientos financieros de \$358,486.

Debido a la publicación en el Diario Oficial de la Federación de los “ACUERDOS de la Junta de Gobierno de la Comisión Nacional Bancaria y de Valores, a través de los cuales se resuelve la revocación que le fue otorgada a Accendo Banco, S.A. Institución de Banca Múltiple para organizarse y operar como institución de banca múltiple”, los depósitos fueron registrados como deudores a largo plazo.

También por los acuerdos de revocación y según se desprende de los mismos en relación con lo dispuesto en los artículos 28, párrafos antepenúltimo, penúltimo y último, y 170 de la ley de Instituciones de Crédito, el Banco Accendo entro en estado de liquidación el 29 de septiembre de 2021, en virtud de lo anterior las obligaciones a plazo a cargo del Banco Accendo y a favor del Estado de Tamaulipas derivadas de su relación contractual y de las transferencias bancarias realizadas, se dieron por vencidas cuando se revocó la autorización del Banco y se puso en estado de liquidación, de tal manera que desde ese momento nació la obligación legal de ACCENDO de devolver al Estado de Tamaulipas la totalidad del saldo que se mantenía en la cuenta bancaria, así como sus conceptos accesorios tales como rendimientos e intereses.

Con fecha 16 de Junio del presente se realizó un depósito por la cantidad de \$2,768,169 (Dos Millones Setecientos Sesenta y Ocho Mil Cientos Sesenta y Nueve Pesos 00/100 M.N.), derivado de la aprobación de la Junta de Gobierno del Instituto para la Protección al Ahorro (IPAB), mediante el cual se procedió al Pago de las Obligaciones Garantizadas, es decir pagar a las personas ahorradores de BANCO ACCENDO, en virtud del proceso de liquidación de este último, esta misma cantidad fue abonada a dicho deudor quedando un saldo por la cantidad de \$ 179,044,933.

Además de contemplarse en esta cuenta préstamos a largo plazo otorgados a empresas con recurso del programa Foprodes Pymes del Fideicomiso de Garantía Solidaria del Estado de Tamaulipas (FIDEGAT), por \$14,730,895, y el registro del pago de la Deuda a Largo Plazo de la COMAPA Río Bravo por \$ 58,314,362.

BIENES MUEBLES, INMUEBLES E INTANGIBLES

8. El método de depreciación para los Bienes Muebles, Inmuebles e Intangibles es el de línea recta, método que se aplica en forma consistente en cada clase de activo, y de acuerdo a la tabla establecida por el Consejo de Armonización Contable del Estado de Tamaulipas (CACET).

Bienes Inmuebles

Bienes Inmuebles	Importe	Depreciación Acumulada al 31 de Diciembre de 2021	Depreciación del Ejercicio	Tasa Anual de Depreciación
Terrenos*	2,674,518,416			0.00%
Viviendas	11,839,770			
Edificios No habitacionales*	3,996,004,391	-234,281,374	-507,554,662	3.33%
Infraestructura	57,722,288	-11,700,463	-2,340,093	3.33%
Construcciones en Proceso en Bienes de Dominio Público	3,553,699,966			0.00%
Construcciones en Proceso en Bienes Propios	6,570,367,281			0.00%
Fideicomisos				
Terrenos	141,627,993			0.00%
Edificios No habitacionales	3,253,500			3.33%
Infraestructura	632,806,238			4.00%
Construcciones en Proceso en Bienes de Dominio Público	248,756,950			0.00%
Otros Bienes Inmuebles	534,987			0.00%
TOTAL	17,891,131,780	-245,981,837	-509,894,755	

*** Los porcentajes de depreciación son aplicados directamente por cada uno de los Fideicomisos incorporándose posteriormente a los registros del Gobierno del Estado.

Al inicio del ejercicio la Dirección de Patrimonio realizó los siguientes registros:

- I. Traspaso de 18 terrenos de la Ex HACIENDA EL BARCODON ubicados en el Municipio de Altamira, a las cuentas del Fideicomiso Maestro Irrevocable de Administración y Fuente de Pago con un valor de \$66,175,000.
- II. Baja de la Estación Naval ubicada en la Presa Vicente Guerrero del Municipio de Padilla por traspaso a Dependencias Federales por la Cantidad de \$90,001,997.
- III. Se registraron altas de 620 terrenos por la cantidad de \$1,312,152,588 y 255 bienes inmuebles por la cantidad de \$1,094,532,208.

Dentro del renglón de Otros Bienes Inmuebles se identifica la cantidad de \$534,987, importe correspondiente al Fideicomiso del Desarrollo Urbano Lucio Blanco.

Se siguió realizando conjuntamente con la Secretaría de Obras Públicas el proceso completo en la cuenta de OBRA EN PROCESO mediante la revisión de cada una de las obras se identificó Obra-Gasto por su naturaleza, con un importe de \$585,754,526, cantidad que fue reclasificada a la cuenta de Resultado de Ejercicios Anteriores, continuando así el proceso de depuración de la

Obra en Proceso la cual trae un saldo acumulado desde el mes de Agosto de 2012, a continuación, se detalla la situación de acuerdo al número de obras pendientes de trabajar en el sistema y dependencia responsable de ello.

En cuanto a las condiciones en las que fueron recibidos los bienes inmuebles al inicio de esta administración 2022-2028, después de una revisión realizada con la colaboración de varias dependencias podemos manifestar que:

- I. 40% De los inmuebles del Estado se encuentran en buenas condiciones de uso.
- II. 52% Se encuentran en condiciones regulares.
- III. 8% En malas condiciones.

Así mismo se tienen las siguientes observaciones:

- I. En proceso de desincorporación se encuentran cinco inmuebles ubicados en la Zona de Desarrollo Turístico Playa Miramar en el Municipio de Madero y uno en el Poblado La Pesca del Municipio de Soto La Marina, lo anterior derivado del proceso de licitación 57062002-001-2022 y 57062002-002-2022.
- II. El inmueble ubicado en el ejido la Retama, Municipio de Reynosa se encuentra en proceso de desincorporación en la modalidad de dación en pago a la Universidad Autónoma de Tamaulipas.
- III. El inmueble ubicado en calle Nuevo Libramiento Altamira Km 3, Colonia Santa Amalia, del Municipio de Altamira se encuentra en proceso de ser Donado a Título Gratuito a la Universidad Politécnica de Altamira.
- IV. Por lo que respecta al polígono rústico en la carretera Nacional Estación Manuel-Soto la Marina, Km 35, del Municipio de Aldama, se autorizó mediante decreto la Donación a Título Gratuito de una fracción de 5-00-00 hectáreas en favor de Servicios de Salud de Tamaulipas.

Dentro de Edificios No Habitacionales se mantiene una cuenta de Edificios No Habitacionales Transferibles debido a la naturaleza de su creación y a que a la fecha no se cuenta con un proceso establecido para su desincorporación.

Construcciones en proceso en Bienes de Dominio Público.

	No. DE OBRAS	DEPENDENCIAS	IMPORTE	TOTAL
1235	607	Secretaría de Obras Públicas	3,553,699,966	3,802,456,916
	5	Fideicomisos	248,756,950	

Construcciones en Proceso en Bienes Propios

	No. DE OBRAS	DEPENDENCIAS	IMPORTE	TOTAL
1236	1024	Instituto Tamaulipeco de Infraestructura Física Educativa	1,190,884,407	6,570,367,281
	474	Secretaría de Obras Públicas	5,379,482,874	

Bienes Muebles

* Se aplican diferentes tasas de Depreciación según la clase asignada.

Bienes Muebles	Importe	Depreciación Acumulada al 31 de Diciembre de 2021	Depreciación del Ejercicio	Tasa Anual de Depreciación
Mobiliario y Equipo de Administración	762,657,770	-662,840,003	108,786,738	10.00%
Mobiliario y Equipo Educativo y Recreativo	187,358,324	-187,644,856	47,840,059	10.00%
Equipo e Instrumental Médico y de Laboratorio	28,936,726	-45,016,840	21,464,930	*
Equipo de Transporte	1,791,546,313	-1,178,512,835	52,505,682	*
Equipo de Defensa y Seguridad	238,948,065	-215,282,523	10,000,970	25.00%
Maquinaria, Otros Equipos y Herramientas	582,801,951	-311,411,220	88,172,892	*
Colecciones, Obras de Arte y Objetos Valiosos	17,097,057			0.00%
Activos Biológicos	2,499,860			0.00%
Fideicomisos				
Mobiliario y Equipo de Administración	8,555,222	-10,479,955	-1,110,357	10.00%
Equipo Educativo y Recreativo	0			10.00%
Equipo de Transporte	7,201,835		-513,372	*
Maquinaria, Otros Equipos y Herramientas	24,969,545	-7,640,087	-3,489,548	*
TOTAL	3,652,572,668	-2,618,828,319	323,657,994	

Activos Intangibles

Activos Intangibles	Importe	Depreciación Acumulada al 31 de Diciembre de 2021	Depreciación del Ejercicio	Tasa Anual de Depreciación
Software	153,404,361	-110,750,674	-28,961,466	*
Patentes Marcas y Derechos	5,702	-1,307	-475	*
Licencia	90,808,473	-113,134,815	26,572,141	*
Otros Activos Intangibles	427,964	-428,439		*
Fideicomisos				
Software	12,254,806	-1,617,297	-1,057,409	*
Licencia	52,500			*
Concesiones y Franquicias	467,533,916	-402,390,957	-15,584,460	*
TOTAL	724,487,722	-628,323,489	-19,031,669	

*La columna de depreciación acumulada incluye los cargos por depreciación de los Activos Intangibles otorgados en comodato, los cuales se registran en la Partida de Otros Activos No Circulantes del Estado de Situación Financiera

*Las tasas exactas de depreciación se enlistan en las notas de gestión administrativa ya que están dadas por clase de activo.

El rubro más significativo de Concesiones corresponde a la inversión inicial de la construcción del Puente Internacional Nuevo Laredo III en base a la concesión otorgada el 30 de julio de 1996 al Gobierno Federal a través de la Secretaría de Comunicaciones y Transportes para construir, operar, explotar, conservar y mantener el puente internacional.

Activo Diferido

9. El saldo del Activo Diferido se compone de:

Activos Diferidos	Importe
Crédito 6'000 MDP Fid. No. 904 ISN Banorte	5,198,734,305
Crédito 1'500 MDP Bancomer	1,161,124,118
Crédito 1'000 MDP Bancomer	389,194,155
Fideicomiso FITABEC	96,877,012
Crédito 187 MDP Banobras (Bono Cupón Cero)	96,804,480
Crédito 183 MDP Banobras (Bono Cupón Cero)	84,929,337
Fideicomiso Fondo M. Reynosa y Río Bravo.	1,473,911
Fideicomiso Fdo. M Matamoros	1,289,672
Total	7,030,426,990

Dentro de este total, la cantidad de \$6,749,052,578, corresponde al registro que se acumuló debido al criterio utilizado anterior a la aplicación de la Ley General de Contabilidad Gubernamental, el cual tenía el propósito de reflejar el compromiso contraído y que los recursos de la Deuda Pública se identificaran y ejercieran en acciones de Obra Pública, por lo cual se venían utilizando la cuenta “Capital Obra Pública Financiada”, como cuenta complementaria de Activo y al realizarse el pago de las obligaciones se utilizaba simultáneamente con la de Pasivo No Circulante (Documentos por Pagar a Largo Plazo), ya que con la nueva disposición de Ley esa cuenta no pudo ser reclasificada a ninguna otra cuenta del Catálogo de Cuentas del Consejo Nacional de Armonización Contable y se dejó en la cuenta de Activo Diferido.

Se incluye también en este Rubro el Activo Diferido de Fideicomisos por \$99,640,594, básicamente integrado por el Fideicomiso del Instituto Tamaulipeco de Becas, Estímulos y Créditos Educativos con la cantidad de \$96,877,012, correspondiente a créditos educativos a largo plazo a la comunidad estudiantil.

Con la finalidad de ir aplicando las amortizaciones de los créditos correspondientes al registro acumulado antes referido para el cierre de cada ejercicio se determinó aplicar al saldo de esta cuenta la cantidad correspondiente a la amortización anual de los créditos de Banorte 6,000 MDP, Bancomer 1,500 MDP, y Bancomer 1,000 MDP, además de disminuir el saldo por el reconocimiento de los inmuebles adquiridos en los periodos 2005-2010.

Los saldos de los créditos de Banobras por 183 mdp y Banobras por 187 mdp denominados Bono Cupón Cero, se disminuyen cada trimestre según la información enviada por la Unidad de Coordinación de Entidades Federativas de la S.H.C.P. del Banco Nacional de Obras y Servicios S.N.C.(BANOBRAS), que en su carácter de Fiduciario del Fideicomiso 2186, Fondo de Reconstrucción para Entidades Federativas (FONREC) y de acuerdo al contrato del Fideicomiso emite el informe de Derechos Fideicomisarios para el Gobierno de Tamaulipas con el valor nominal correspondiente.

Estimaciones y Deterioros

10. Estimación de cuentas incobrables: **No Aplica**

Estimación de Inventarios: **No Aplica**

El Deterioro de activos biológicos en la tabla de depreciación y amortización aprobada por el Consejo de Armonización del Estado de Tamaulipas no se considera aplicar tasas de deterioro para los activos biológicos.

Otros Activos

11. En la cuenta de Bienes en Comodato se tuvo un decremento acumulado en el ejercicio por un total de \$7,364,598 principalmente por la baja de comodatos de equipo de transporte que se habían otorgado a diferentes organismos, entre los movimientos registrados se incluyen bajas de equipo de cómputo, equipo médico y de laboratorio, entre otros.

BIENES EN COMODATO	Importe
Mobiliario y Equipo de Administración	20,190,442
Mobiliario y Equipo Educativo y Recreativo	16,496,482
Equipo e Instrumental Médico y de Laboratorio	3,033,052
Equipo de Transporte	45,829,014
Maquinaria, Otros Equipos y Herramientas	17,341,844
Software	14,407,369
Terrenos	6,174,000
Edificios No Habitacionales	8,779,000
Total	132,251,203

Pasivo

1. Cuentas por Pagar a Corto Plazo

Descripción de la Cuenta	90 Días	180 Días	Menor a 365 Días	Mayor a 365 Días	Importe
Servicios por Pagar FONE	0	0	0	0	0
Proveedores por Pagar a Corto Plazo	157,707,925	72,372,541	18,369,114	135,844,334	384,293,914
Contratistas por Obras Públicas por Pagar a Corto Plazo	0	0	0	188,225	188,225
Participaciones y Aportaciones por Pagar a Corto Plazo	452,581,720	0	0	0	452,581,720
Transferencia Otorgadas por Pagar a Corto Plazo	743,792	0	0	0	743,792
Retenciones y Contribuciones por Pagar a Corto Plazo	335,307,326	5,121,049	756,266	142,196,546	483,381,187
Devoluciones de la Ley de Ingresos por Pagar a Corto Plazo	0	0	5,728,035	1,284,234	7,012,269
Otras Cuentas por Pagar a Corto Plazo	252,616,829	38,998,120	1,087,781	38,386,523	331,089,253
Total	1,198,957,592	116,491,710	25,941,196	317,899,862	1,659,290,360

Dentro de Otras Cuentas por Pagar a Corto Plazo se encuentra el saldo de la Porción a Corto Plazo, correspondiente al Convenio sobre pago Diferido de Prestaciones, Cuotas y Aportaciones de Seguridad Social al Instituto de Previsión y Seguridad Social del Estado de Tamaulipas por la cantidad de \$218,725,671, se registra también el adeudo a Consorcio Empresarial la Pesca, S.A. P.I.C.V. por venta de terrenos en el Ejido la Pesca del Municipio de Soto la Marina, que a la fecha no se ha desincorporado del Patrimonio del Estado y por el cual se recibió el importe de \$35,320,000.

Otros Documentos por pagar a corto plazo.

Con la finalidad de seguir cubriendo con los pagos a proveedores en tiempo y forma el Gobierno del Estado contrato varios sistemas de factoraje financiero: BBVA México Factoraje Financiero y Santander Confirming., en el ejercicio pasado realizó dos contratos los cuales fueron finiquitados al 30 de junio de 2022.

Otros Documentos a pagar a corto plazo	Importe Original Contratado	Saldo al 31 de Diciembre de 2021	Disposiciones	Importe pagado	Saldo al 31 de Diciembre 2022	Intereses	Plazo Pactado	Tasa de Interés	Comisiones y Costos Relacionados	Tasa Efectiva
Santander Confirming	400,000,000	57,569,324		57,569,324	0	N/A	365 Días	N/A	N/A	N/A
BBVA Mexico Factoraje Fin.	100,000,000	89,264,491		89,264,491	0	N/A	365 Días	N/A	N/A	N/A
BBVA Mexico Factoraje Fin.	100,000,000	92,463,498	7,521,393	99,984,891	0	N/A	29/06/22	TASA BASE +125 PTS	N/A	6.86
Santander Confirming	300,000,000	99,995,520	372,214,213	472,209,733	0	N/A	29/06/22	TASA BASE +125 PTS	N/A	8.36
TOTAL	900,000,000	339,292,833	379,735,606	719,028,439	0					

Porción a Corto Plazo de la Deuda a Largo Plazo.

El saldo de esta cuenta al cierre del cuarto trimestre se detalla a continuación por crédito.

Porción a Corto Plazo de la Deuda a Largo Plazo	Importe
Crédito 5'461 MDP Banorte	95,092,731
Crédito 1'000 MDP Bancomer	54,945,060
Crédito 968 MDP Bancomer	52,690,288
Crédito 1'650 MDP Santander	27,882,119
Crédito 1'539 MDP Banorte	26,376,146
Crédito 1'500 MDP Banamex	26,103,355
Crédito 250.8 MDP Banobras	17,144,120
Crédito 1'500 MDP Banorte	17,485,449
Crédito 993 MDP Bancomer	16,948,049
Crédito 1'000 MDP Banamex	16,939,738
Crédito 113.9 MDP Banobras	9,701,750
Crédito 500 MDP Bancomer	8,431,442
Crédito 1'200 MDP Banorte	9,532,083
TOTAL	379,272,330

Títulos y Valores a Corto Plazo.

Se desglosan los Títulos y Valores (Pagarés) de la Deuda Pública Interna a Corto Plazo con vencimiento durante el primer semestre de este ejercicio, dichos pagarés fueron para cubrir insuficiencias de liquidez de carácter temporal los cuales fueron contratados de acuerdo a las disposiciones de la Ley de Disciplina Financiera vigente, mencionando que al cierre del segundo trimestre 2022 los pagarés contratados en el ejercicio 2021 fueron finiquitados en su totalidad, en el mes de diciembre para el cierre del ejercicio se contrató un crédito con Santander por 1'000 mdp con tasa de interés TIIE más 40 puntos.

BANCO	Importe Original Contratado	Saldo al 31 de Diciembre de 2021	Disposiciones	Amortización	Saldo al 31 de Diciembre 2022	Intereses	Vencimiento	Tasa de Interés	Comisiones y Costos Relacionados	Tasa Efectiva
Banco BBVA México S.A de C.V.	250,000,000	250,000,000		250,000,000	0	6,915,849	29/06/2022	TIIIE+ 55PTS		4.96%
Banco BBVA México S.A de C.V.	150,000,000	150,000,000		150,000,000	0	4,176,811	29/06/2022	TIIIE+ 40PTS	0	7.03%
Banco Scotiabank S.A. de C.V.	100,000,000	100,000,000		100,000,000	0	3,197,587	29/06/2022	TIIIE+ 44PTS	0	7.00%
Banco Santander S.A. de C.V.	50,000,000	50,000,000		50,000,000	0	1,237,045	29/06/2022	TIIIE+ 61PTS	0	7.17%
Banco HSBC S.A. de C.V.	300,000,000	300,000,000		300,000,000	0	5,121,004	29/06/2022	TIIIE+ 55PTS	1,564	6.84%
Banco BANORTE S.A. de C.V.	600,000,000	600,000,000		600,000,000	0	8,001,770	29/06/2022	TIIIE+ 97PTS	0	7.28%
Banco Santander S.A. de C.V.	50,000,000	50,000,000		50,000,000	0	1,137,245	29/06/2022	TIIIE+ 61PTS	0	7.26%
Banco Azteca S.A. de C.V.	250,000,000	10,000,000	240,000,000	250,000,000	0	1,804,120	29/06/2022	TIIIE+ 120PTS	2,505,600	10.07%
Banco Santander S.A. de C.V.	1,000,000,000	0	1,000,000,000	0	1,000,000,000	0	13/12/2023	TIIIE+ 40PTS	0	11.18%
	2,750,000,000	1,510,000,000	1,240,000,000	1,750,000,000	1,000,000,000	31,591,432			2,507,164	

2. Fondos de Bienes de Terceros en Administración y/o en Garantía a Corto Plazo

Fondos en Garantía a Corto Plazo

Fondos en Garantía a Corto Plazo	Importe
Depósitos en garantía de impuestos	14,218,367
Depósitos por órdenes judiciales	22,333,479
Total	36,551,846

Los Depósitos en garantía de impuestos por órdenes judiciales se pagan cuando lo solicita el Juez de la instancia que corresponda.

3. Otras Cuentas del Pasivo

Otros Pasivos a Corto Plazo	Importe
Ingresos por Clasificar	1,623,603,606
Recaudación por Participar	1,860,065
Otros Pasivos Circulantes	9,167,912
TOTAL	1,634,631,583

En la cuenta de Ingresos por clasificar se integra el anticipo de recursos establecido en el Convenio de Colaboración Administrativa en Materia Fiscal Federal en la Cláusula Vigésima Cuarta, perteneciente a la Sección IV referente a la Rendición de Cuenta Mensual Comprobada de Ingresos Coordinados y del Sistema de Compensación de Fondos, la cual establece que la S.H.C.P. a través de la Tesorería de la Federación, cubrirá mensualmente a la Entidad los anticipos a cuenta de Participaciones en el Fondo General de Participaciones., cabe hacer mención que dicho anticipo no constituye para el Gobierno del Estado un Pasivo real a cubrirse.

Otros Documentetos por Pagar a Largo Plazo.	Importe
Convenio IPSSET	1,520,143,285
TOTAL	1,520,143,285

Esta cuenta representa el saldo a largo plazo del Convenio sobre pago diferido de Prestaciones, Cuotas y Aportaciones de Seguridad Social, celebrado entre el gobierno del estado y el Instituto de Previsión y Seguridad Social del Estado de Tamaulipas.

II. Notas al Estado de Actividades

I. Ingresos de Gestión

Ingresos y Otros Beneficio Varios.	Importe	Porcentaje
Ingresos de Gestión.	9,493,333,149	13.55%
Impuestos	5,630,159,075	8.04%
Contribuciones y Aportaciones de Seguridad Social		0.00%
Contribuciones de Mejoras	0	0.00%
Derechos	2,967,740,859	4.24%
Productos	240,527,604	0.34%
Aprovechamientos	654,905,611	0.93%
Participaciones, Aportaciones, Convenios, Incentivos derivados de la Colaboración Fiscal, Fondos distintos de Aportaciones, Transferencias, Asignaciones, Subsidios y Subvenciones, y Pensiones y Jubilaciones.	60,566,568,803	86.45%
Participaciones	27,529,625,268	39.29%
Aportaciones	25,005,593,057	35.69%
Convenios	5,341,148,145	7.62%
Incentivos derivados de la Colaboración Fiscal	992,273,239	1.42%
Fondos Distintos de Aportaciones	1,697,929,094	2.42%
Otros Ingresos y Beneficios Varios.	2,815,872	0.00%
Ingresos y Otros Beneficio Varios.	70,062,717,824	100.00%

Del total de los ingresos registrados, los Ingresos de Gestión corresponden a los ingresos propios recaudados por el Gobierno del Estado, de conformidad con la Ley de Hacienda para el Estado de Tamaulipas y la Ley de Ingresos para el Ejercicio 2022, representando un 13.55% del total de Ingresos, siendo el rubro de Participaciones el ingreso más significativo, con un 39.29%.

II. Gastos y Otras Pérdidas.

Gastos y Otras Pérdidas	Importe	Porcentaje
Gastos de Funcionamiento	29,776,418,802	43.54%
Servicios Personales	24,546,840,389	35.89%
Materiales y Suministros	857,768,998	1.25%
Servicios Generales	4,371,809,415	6.39%
Transferencias, Asignaciones, Subsidios y Otras Ayudas	22,626,362,166	33.08%
Transferencias Internas y Asignaciones al Sector Público	20,265,555,934	29.63%
Transferencias al Resto del Sector Público	0	0.00%
Subsidios y Subvenciones	467,495,272	0.68%
Ayudas Sociales	1,255,146,442	1.84%
Pensiones y Jubilaciones	99,919,281	0.15%
Transferencias a Fideicomisos, Mandatos y Contratos Análogos	4,372,828	0.01%
Transferencias a la Seguridad Social	0	
Donativos	533,872,409	0.78%
Participaciones y Aportaciones,	10,679,777,099	
Participaciones	6,510,229,387	9.52%
Aportaciones	4,128,149,897	6.04%
Convenios	41,397,815	0.06%
Intereses, Comisiones y Otros Gastos de la Deuda	1,215,937,121	1.96%
Intereses de la Deuda Pública	1,191,534,474	1.74%
Comisiones de la Deuda Pública	2,507,164	0.00%
Gastos de la Deuda Pública	0	
Costos por Cobertura	21,895,483	0.03%
Otros Gastos y Partidas Extraordinarias	912,214,647	0.77%
Estimaciones, Depreciaciones, Deterioros, Obsolescencia y Amortizaciones	912,214,647	1.33%
Inversión Pública	3,181,249,352	4.65%
Inversión Pública No Capitalizable	3,181,249,352	4.65%
Total de Gastos y Otras Pérdidas	68,391,959,187	100.00%

El importe más significativo del apartado de Gastos y Otras pérdidas es el rubro de Servicios Personales, la cual acumula un monto de \$24,546,840,389, que representa el 35.89 % del gasto total.

En segundo lugar, el rubro de Transferencias, Asignaciones, Subsidios y Otras Ayudas con un importe de \$20,265,555,934, el cual comprende las Asignaciones Presupuestales al Poder Legislativo, Judicial, Órganos Autónomos, Organismos Públicos Descentralizados y Entidades Paraestatales y representan el 29.63% del total del gasto de la Entidad.

III. Notas al Estado de Variación en la Hacienda Pública

1. En el Ejercicio se registró en la Hacienda Pública/Patrimonio Contribuido:

- Un decremento de Aportaciones por la cantidad de \$47,529,230, dichas aportaciones registradas por el Fideicomiso del Puente de Nuevo Laredo III por concepto de la actualización de la aportación inicial del Gobierno del Estado.
- Donativos por un total de \$711,617,826, originado por el reconocimiento de bienes inmuebles realizada por la Dirección de Patrimonio derivado de su proceso de reconocimiento y registro de bienes.

2. En Hacienda /Patrimonio Generado:

Resultado del Ejercicio (Ahorro/Desahorro)

Del Patrimonio Generado del ejercicio 2021 de la cuenta de Resultado del Ejercicio (Ahorro/Desahorro) se realizó el traslado a la cuenta de Resultado de Ejercicios Anteriores por \$94,522,599.

Al cierre del ejercicio 2022 se refleja en el Resultado del Ejercicio (Ahorro/Desahorro) por la cantidad de \$1,670,758,637.

Resultado de Ejercicios Anteriores las variaciones más significativas comprenden:

- I. El registro de la cantidad de \$139,954,835, correspondiente a la Devolución de Rendimientos Financieros y Recursos No Ejercidos de Convenios Federales.
- II. Se recibieron devoluciones diversas de las dependencias y de los organismos descentralizados por la cantidad de \$83,252,678.
- III. El registro de \$585,754,526, solicitado por Secretaría de Obras Públicas por la Identificación de proyectos como OBRA-GASTO.
- IV. Así como reclasificaciones por cheques cancelados de \$2,230,026 y ajuste del ISPT 2021 por la cantidad de \$5,281,113.
- V. Reconocimiento de bienes por la Dirección de Patrimonio por \$397,208,062.
- VI. Afectación acumulada por parte de los fideicomisos por \$452,564,718, derivado de condonaciones de intereses en el Fideicomiso FITABEC, así como el reflejo de la cancelación de cuentas por la extinción de los fideicomisos de Justicia Penal y FISETAM, cancelación de ventas en el fideicomiso Santander y algunos reintegros derivada de la extinción de los fideicomisos antes mencionados.

Revalúos:

Durante los meses de marzo y junio se realizaron revaluaciones de 5 terrenos por parte de la Dirección de Patrimonio por la cantidad de \$246,920,054, así como la revaluación de 3 edificios no habitaciones por la cantidad de \$7,559,953.

IV. Notas al Estado de Flujo de Efectivo

EFFECTIVO O EQUIVALENTES

1. El análisis de los saldos inicial y final que figuran en la última parte del Estado de Flujo de Efectivo en la cuenta de Efectivo o Equivalentes es como sigue:

Cuenta	2022	2021
Efectivo en Bancos / Tesorería	1,553,249,405	1,919,633,273
Inversiones Temporales (hasta 3 meses)	823,594,227	396,100,162
Fondos con Afectación Específica	6,794,030	673,831
Total de Efectivo o Equivalentes	2,383,637,662	2,316,407,266

2. Adquisición de Bienes Muebles e Inmuebles con subsidio de capital del sector central: **No Aplica**

3. Conciliación de los Flujos de Efectivo Netos de las Actividades de Operación y la cuenta de Resultado del Ejercicio (Ahorro/Desahorro).

Conciliación de Flujos de Efectivo Netos de las Actividades de Operación y los saldos de Resultados del Ejercicio (Ahorro/Desahorro) al 31 de Diciembre 2022		
CONCEPTO	2022	2021
Resultados del Ejercicio (Ahorro/ Desahorro)	1,670,758,637	94,522,599
Movimientos de partidas (o rubros) que no afectan al Efectivo		
Estimaciones		
Depreciación	912,214,647	457,424,442
Amortización		
Pasivos (Adeudos por pagar)	3,772,530,112	2,535,624,567
Incremento en Inversiones Producido por Revaluaciones		
Ganancia/pérdida en venta de Bienes muebles, inmuebles e intangibles		
Incremento en Cuentas por Cobrar	- 49,916,398	-4,710,973
Donativos		
Perdidas Extraordinarias	1,215,937,121	1,092,418,733
Flujos de Efectivo Netos de las Actividades de Operación.	7,521,524,119	4,175,279,368

Conciliación entre los Ingresos Presupuestarios y Contables, así como entre los Egresos Presupuestarios y los Gastos Contables

Conciliación de Ingresos Presupuestarios / Contables		
1. Ingresos Presupuestarios		71,875,801,426
2. Más Ingresos Contables no Presupuestarios		49,916,398
Ingresos Financieros		
Incremento por variación de inventarios.		
Disminución del exceso de estimaciones por pérdida o deterioro u obsolescencia		
Disminución del exceso de provisiones		
Otros Ingresos y Beneficios Varios	2,815,872	
Otros Ingresos Contables no Presupuestarios	47,100,526	
3. Menos Ingresos Presupuestarios no Contables		1,863,000,000
Aprovechamientos Patrimoniales		
Ingresos Derivados de Financiamientos	1,863,000,000	
Otros Ingresos Presupuestarios no Contables		
4. Ingresos Contables (4 = 1 + 2 - 3)		70,062,717,824

Ingresos Estatales

Por lo que concierne a los Ingresos Estatales del Ejercicio 2022, en el rubro del Impuesto sobre Remuneraciones al Trabajo Personal Subordinado, se obtuvo un incremento en la recaudación en un 12.03%.

Así mismo en el rubro de Derechos se observa un incremento de un 30%, predominando básicamente los Derechos de Control Vehicular.

Participaciones Federales Ramo 28.

En este punto puede apreciarse el incremento de un 4.65% en el caso de las Participaciones, particularmente en el Fondo General de Participaciones y el Fondo de Fiscalización y Recaudación, referenciados a la Recaudación Federal Participable, cuyos resultados benefician tanto los Municipios como al Gobierno del Estado.

Conciliación de Egresos Presupuestarios / Contables		
1. Total de Egresos (presupuestarios)		71,719,997,728
2. Menos Egresos Presupuestarios no Contables		
		4,774,125,597
Materias Primas y Materiales de Producción y Comercialización	0	
Materiales y Suministros	0	
Mobiliario y Equipo de Administración	55,337,997	
Mobiliario y Equipo Educativo y recreativo	12,748,050	
Equipo e Instrumental Médico y de Laboratorio	1,113,600	
Vehículos y Equipos de Transporte	307,902,547	
Equipo de Defensa y Seguridad	4,238,090	
Maquinaria, otros Equipos y Herramientas	100,804,589	
Activos Biológicos	285,360	
Bienes Inmuebles	61,918,958	
Activos Intangibles	57,504,809	
Obra Pública en Bienes de Dominio Público*	710,515,067	
Obra Pública en Bienes Propios *	460,666,214	
Acciones y Participaciones de Capital	48,060,795	
Compra de Títulos y Valores	0	
Concesión de Préstamos	0	
Inversiones en Fideicomisos, mandatos y otros Análogos	140,206,412	
Provisiones para contingencias y otras Erogaciones Especiales		
Amortización de la Deuda Pública	2,078,830,036	
Adeudos de Ejercicios Fiscales anteriores (ADEFAS)	733,993,073	
Otros Egresos Presupuestarios no Contables		
3. Más Gastos Contables no Presupuestarios		1,446,087,056
Estimaciones, depreciaciones, deterioro, Obsolescencia y Amortizaciones	912,214,647	
Provisiones		
Disminución de Inventarios		
Aumento por Insuficiencia de Estimaciones por Pérdida o Deterioro u Obsolescencia		
Aumento por insuficiencia por provisiones		
Otros Gastos		
Otros Gastos Contables no Presupuestales	533,872,409	
4. Total de Gastos Contables (4 = 1- 2 + 3)		68,391,959,187

Servicios Personales:

En el capítulo de Servicios Personales la principal modificación se presenta en el recurso federal del Ramo 33 Fondo de Aportaciones para la Nómina Educativa (FONE Nómina) al verse reflejado un incremento del 11% en su aplicación.

Materiales y Suministros:

En el capítulo de Materiales y Suministros se presentan algunas diferencias en diferentes conceptos de gasto. En lo que respecta a las disminuciones con recurso estatal, corresponden a partidas como Alimentos y utensilios y Productos químicos, farmacéuticos y de Laboratorio; en las partidas Materiales de Administración y herramientas, refacciones y accesorios menores presentan incrementos, principalmente para los operativos de seguridad pública.

En lo que respecta a recurso federal, los incrementos más significativos se presentan en el concepto de Alimentos y Utensilios y disminuye considerablemente los productos químicos, farmacéuticos y de laboratorio, así como materiales y suministros para seguridad.

Servicios Generales:

En el capítulo de Servicios Generales se presentan algunas ampliaciones en diferentes conceptos de gasto. En lo que respecta a recurso estatal, los incrementos más significativos son ocasionados por los servicios profesionales, científicos, técnicos y otros servicios y disminuciones en servicios de arrendamiento.

En lo que respecta a recurso federal, los incrementos más significativos se presentan por el Fondo de Aportaciones para Nómina Educativa y Gasto Operativo (Educación-Gastos de Operación), Fondo de Aportaciones para la Seguridad Pública, Fondo para el fortalecimiento de las Entidades Federativas y Programa Nacional de inglés. Cabe mencionar que los recursos para algunos de estos fondos y programas se reciben después de haber iniciado el ejercicio fiscal correspondiente.

Transferencias, Asignaciones, Subsidios y Otras Ayudas

Es importante destacar que este capítulo de gasto principalmente se refiere a los subsidios y ayudas que se entregan a la población; sin embargo, también es el mecanismo por medio del cual se asignan transferencias relativas al presupuesto correspondiente a los Poderes, Organismos Autónomos y Organismos Públicos Descentralizados.

Las ampliaciones que se reflejan en este capítulo de gasto corresponden en términos generales a proyectos productivos con recursos federales recibidos una vez iniciado el ejercicio fiscal correspondiente, como son los Programas de Salud, el Fondo de Aportaciones Múltiples para Educación Básica y Superior Universidad Autónoma de Tamaulipas y Universidades Politécnicas y Tecnológicas.

En lo que respecta al concepto de gasto de pensiones y jubilaciones, se presenta una disminución ya que los gastos de seguro de vida y funerarios del personal pensionado de las Entidades del Gobierno del Estado se les otorgan como subsidios, dado que así lo establece la ley del Instituto de Previsión y Seguridad Social del Estado de Tamaulipas.

Bienes Muebles, Inmuebles e Intangibles

Este capítulo conforme se va autorizando Proyectos Productivos se va asignando presupuesto a este capítulo conforme a los requerimientos que se identifican en el marco de la operación de los Programas Presupuestarios correspondientes.

Por tal motivo, las partidas presupuestales solicitadas inicialmente a través del capítulo 5000, forman parte de un Proyecto, el cuál responderá a una necesidad identificada al amparo de la operación de un Programa Presupuestario.

Inversión Pública

Las partidas del capítulo 6000, están presupuestadas en un Proyecto de Inversión, el cual se registra al amparo del Programa Presupuestario de modalidad "K" que corresponda, de acuerdo con el destino que se determine para cada Proyecto.

Se entenderá como inversión pública, el presupuesto que comprende aquellas erogaciones que contribuyen a ampliar la infraestructura social y productiva, así como incrementar y preservar el patrimonio público del Estado de Tamaulipas, que contribuye a mejorar las condiciones de vida de su población.

La ampliación registrada en este capítulo de gasto corresponde, entre otras cosas, por el financiamiento para inversión pública y remanentes del Fondo de Aportaciones para el Fortalecimiento de las Entidades Federativas y Fondo para Entidades Federativas y Municipios Productores de Hidrocarburos.

Inversiones Financieras y Otras Provisiones

El incremento para el concepto de gasto, inversiones en fideicomisos, mandatos y otros análogos, se origina por la radicación por parte de la federación de recursos extraordinarios para el fideicomiso Fondo de Fomento Agropecuario de Tamaulipas. La presupuestación la realizan exclusivamente las Dependencias o Entidades que en función de sus atribuciones lo requieran, quedando sujeta a su aprobación conforme a la normatividad aplicable.

Deuda Pública

El monto destinado en este capítulo de gasto es presupuestado por la Secretaría de Finanzas conforme a las obligaciones crediticias del Gobierno del Estado, en cumplimiento a los programas de pago correspondientes se llevaron a cabo de acuerdo con las tablas de amortización y los intereses generados a la fecha de pago.

Intereses y Comisiones de la Deuda Pública

Con respecto a los intereses de la deuda pública se tuvo un incremento en la tasa TIE a 28 días durante el año 2022, sin embargo, ésta no se ve como una afectación real en el total pagado contra lo presupuestado debido a que las contrataciones de las coberturas financieras cubrieron las diferencias de tasas estipuladas en los contratos.

Adeudos de Ejercicios Fiscales Anteriores.

En el Proyecto de Presupuesto de Egresos para el siguiente ejercicio fiscal, se considera para ADEFAS lo permitido en la Ley de Disciplina Financiera para las Entidades Federativas y los Municipios sin embargo, el proyecto antes mencionado se envía al H. Congreso del Estado durante los primeros diez días del mes de diciembre, después de esa fecha se determinó una cantidad menor para este tema derivado de ingresos que pudieron cubrir parte de esos adeudos de ejercicios fiscales anteriores, que ya estaban considerados en el Proyecto de Presupuesto de Egresos enviado previamente al H. Congreso del Estado para su autorización y publicación en el Periódico Oficial del Estado.

Con respecto a las Participaciones y Aportaciones, no presentan modificaciones relevantes.

* El monto del concepto de Obra pública corresponde a la suma- resta del importe de recursos ejercidos en Inversión Pública en el Estado Analítico del Presupuesto de Egresos Clasificación por Objeto del Gasto (Capítulo y Concepto) y el reporte financiero contable del Estado de Actividades en el renglón de Inversión Pública.

“ Bajo protesta de decir verdad declaramos que los Estados Financieros y sus Notas, son razonablemente correctos y son responsabilidad del emisor “

LIC. Adriana Lozano Rodríguez
Secretaría de Finanzas

LIC. Gabriel Herrera Velázquez
Subsecretario de Ingresos

M.D.E. Luis Gerardo Illoldi Reyes
Subsecretario de Egresos

L.C.F. Sergio Leyva Germán
Director de Contabilidad

SECRETARÍA DE FINANZAS

NOTAS A LOS ESTADOS FINANCIEROS

b) Notas de Memoria (Cuentas de Orden)

Las Cuentas de Orden se utilizan para registrar movimientos de valores que no afecten o modifiquen el Balance del Ente, sin embargo, su incorporación en libros es necesaria con fines de recordatorio Contable, de Control y en general sobre los aspectos Administrativos, o bien para consignar sus Derechos o Responsabilidades Contingentes que puedan o no presentarse en el futuro.

Las cuentas que se manejan para efectos de este documento son las siguientes:

Cuentas de Orden Contables y Presupuestarias

Cuentas de Orden Contable	Importes
Avales y Garantías	
Avales Autorizados	231,059,275
Avales Firmados	-231,059,275
Inversión Med. Proyectos para Prest. De Servicios	
Contrato APP Tres Diez, S.A. de C.V. (Inversión)	1,838,180,336
Contrato APP Tres Diez, S.A. de C.V. (Inversión)	-1,838,180,336
Contrato APP Tres Diez, S.A. de C.V. (Servicios)	759,315,432
Contrato APP Tres Diez, S.A. de C.V. (Servicios)	-759,315,432
Contrato de APP Autopista Mante-Tula S.A. de C.V.	6,300,000,000
Contrato de APP Autopista Mante-Tula S.A. de C.V.	-6,300,000,000
Bienes en Concesión o en Comodato	
Bienes bajo Contrato en Comodato	20,885,622
Contrato de Comodato por Bienes	-20,885,622
Bienes arqueológicos, artísticos e históricos en custodia	
Bienes Artísticos en Custodia	402,500
Custodia de Bienes Artísticos	-402,500
Bienes arqueológicos, artísticos e históricos en custodia	
Bienes Históricos en Custodia	5,097,000
Custodia de Bienes Históricos	-5,097,000

*Desglose de pasivos contingentes (Avales y Garantías)

Deudor	Acreedor	Registro SHCP	Saldo del Crédito	Importe
A Municipios				97,936,406
Nuevo Laredo (CETES)	Banobras	25/200	6,845,478	
Nuevo Laredo (UDIS)	Banobras	25/200	17,171,267	
Nuevo Laredo	Cofidan	032/2008	73,919,661	
A Organismos Operadores del Agua				27,970,320
Comapa Nvo Laredo	Cofidan	308/2006	13,157,520	
Comapa Río Bravo	Cofidan	193/2008	14,812,800	
Comapa Zona Conurbada	Interacciones	053/2010	0	
A Organismos Descentralizados (ITAVU)				105,152,549
Instituto Tamaulipeco de Vivienda y Urbanismo	BBV Bancomer	324/2007	22,408,660	
Instituto Tamaulipeco de Vivienda y Urbanismo	BBV Bancomer	P-28-0814125	82,743,889	
Total				231,059,275

Cuentas de Orden Presupuestales	
Cuentas de Ingresos	
Ley de Ingresos Estimada	65,089,914,354
Ley de Ingresos por Ejecutar	0
Modificaciones a la Ley de Ingresos Estimada	6,785,887,072
Ley de Ingresos Devengada	0
Ley de Ingresos Recaudada	-71,875,801,426
Cuentas de Egresos	
Presupuesto de Egresos Aprobado	-65,089,914,354
Presupuesto de Egresos por Ejercer	0
Modificaciones al Presupuesto de Egresos por Ejercer	-7,807,215,114
Presupuesto de Egresos Comprometido	1,177,131,740
Presupuesto de Egresos Devengado	0
Presupuesto de Egresos Ejercido	849,475,888
Presupuesto de Egresos Pagado	70,870,521,840

Los importes de las Cuentas de Orden Presupuestarias son tomadas de los informes presupuestales, debido a que en el Sistema de Plataforma Única aún no se logra igualar todo el proceso de cierre presupuestal con el cierre de cuentas de orden presupuestales.


1. Valores en custodia: **No Aplica**

2. Por tipo de emisión de Instrumento: **No Aplica**

3. Los contratos firmados de construcciones por tipo de contrato:

La Información la proporciona la Secretaría de OBRAS Públicas ya que es la dependencia que resguarda la documentación en los expedientes de obra correspondientes y esta publicada en la página: <https://www.plataformadetransparencia.org.mx>

“ Bajo protesta de decir verdad declaramos que los Estados Financieros y sus Notas, son razonablemente correctos y son responsabilidad del emisor “




LIC. Adriana Lozano Rodríguez
Secretaría de Finanzas



LIC. Gabriel Herrera Velázquez
Subsecretario de Ingresos



M.D.E. Luis Gerardo Illoldi Reyes
Subsecretario de Egresos



L.C.F. Sergio Leyva Germán
Director de Contabilidad

NOTAS A LOS ESTADOS FINANCIEROS

c) Notas de Gestión Administrativa

1. Introducción

En cumplimiento a la Ley General de Contabilidad Gubernamental se presenta la Información Contable, Presupuestal y Programática del Poder Ejecutivo del Estado de Tamaulipas bajo la Normatividad emitida por el Consejo Nacional de Armonización Contable y la Ley del Gasto Público Estatal, apegándose a la Ley de Ingresos para el 2022, aprobada mediante el Decreto No.65-105, la aplicación provisional del Presupuesto de Egresos del Estado para el Ejercicio 2021 ambos publicados en el Periódico Oficial del Estado el día 31 el Diciembre de 2021 y al Presupuesto de Egresos definitivo promulgado en el Decreto Gubernamental para el Ejercicio Fiscal 2022, publicado en el Periódico Oficial del Estado el 25 de Enero de 2022.

2.- Panorama Económico y Financiero al cierre del ejercicio 2022.

2.1.1.- Panorama Económico Internacional.

El 2022 puede ser recordado como uno de los años más complejos de la historia contemporánea, donde la recuperación tras la pandemia de COVID-19 y el conflicto entre Rusia y Ucrania complejizaron el panorama económico mundial.

La inflación, el encarecimiento de combustibles y alimentos y las consecuencias económicas de las sanciones impuestas por la Unión Europea y Estados Unidos contra Rusia, sin embargo, no impidieron a las divisas de tres países latinoamericanos aproximarse al cierre de 2022 con un escenario en números positivos.

Las monedas de Uruguay, Brasil y México lograron una apreciación frente al dólar estadounidense de 8,9, 5,2 y 2,2%, respectivamente, de acuerdo con un análisis elaborado por el sitio especializado en economía Bloomberg.

Con una población de 3,4 millones de habitantes, según cifras del Banco Mundial, la realidad social que ha permitido la economía uruguaya es de estabilidad, cobertura de derechos sociales y bienestar generalizado, una dinámica y complejidad muy distintas a las de Brasil y México, los países más poblados de América Latina, en orden descendente.

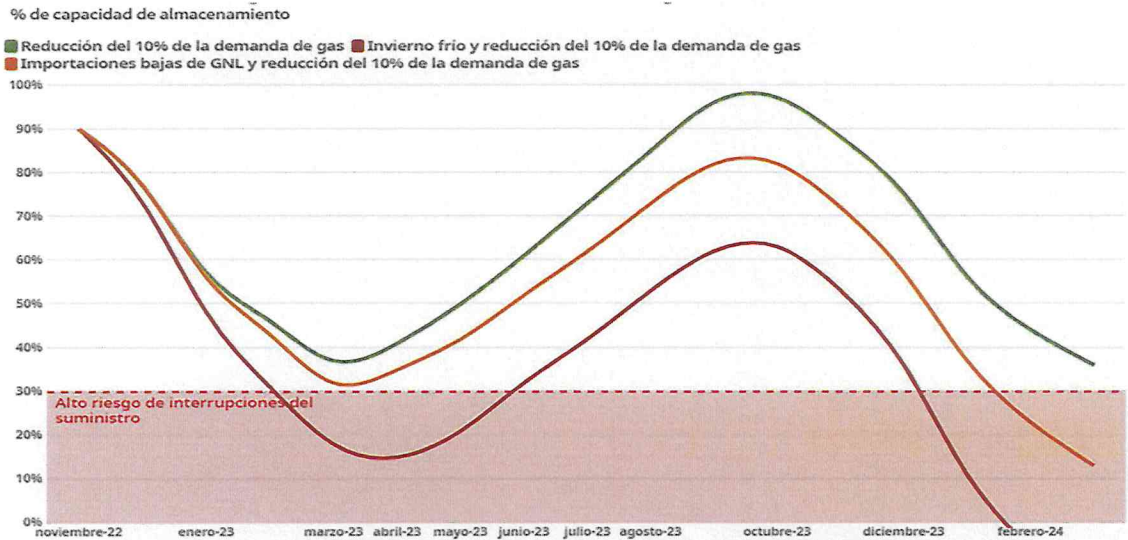
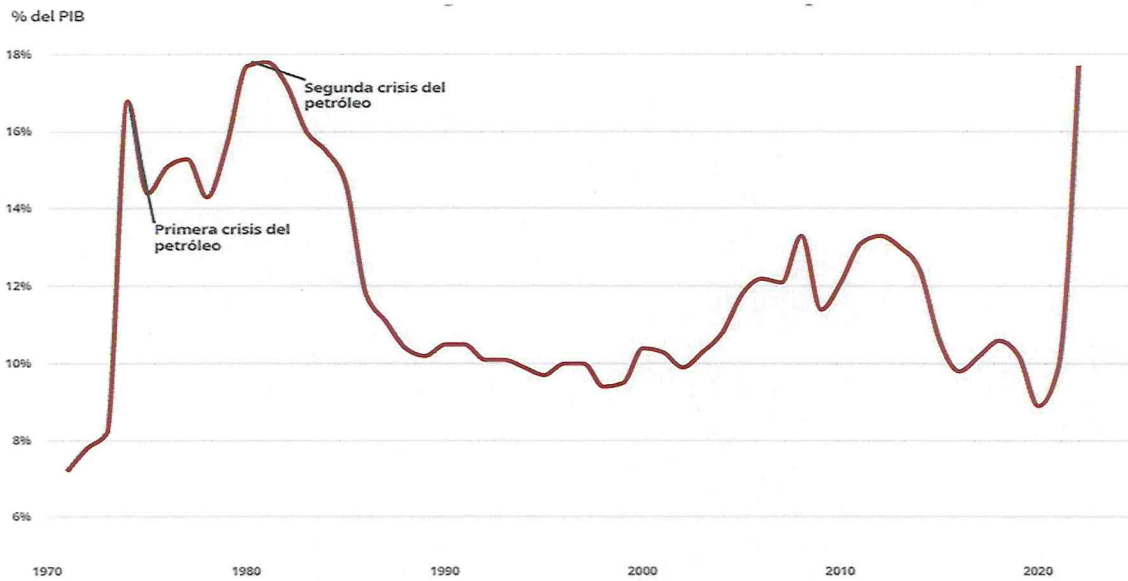
Sin embargo, estas dos últimas naciones latinoamericanas son las potencias económicas más fortalecidas de la región latinoamericana, además de tener actividades productivas industrializadas y fuertemente integradas en relaciones comerciales con las dos principales fuerzas económicas del planeta: Estados Unidos y China.

La economía mundial se enfrenta a importantes desafíos, el crecimiento ha perdido impulso, la elevada inflación se ha extendido por todos los países y productos, y está resultando persistente. Los riesgos están sesgados a la baja. La escasez de suministro de energía podría provocar un mayor aumento de los precios. Las subidas de las tasas de interés, necesarias para frenar la inflación, aumentan las vulnerabilidades financieras. La guerra de Rusia en Ucrania incrementa los riesgos de endeudamiento en los países de bajos ingresos y la inseguridad alimentaria.

La guerra de agresión de Rusia contra Ucrania ha provocado una enorme conmoción en los precios de la energía que no se veía desde la década de 1970.


El aumento de los precios de la energía lastra con fuerza la economía mundial, lo que se agravará si los niveles de gas europeo almacenados son insuficientes. Dicho escenario podría imponer un racionamiento en Europa y perjudicar también al resto de países, a medida que se disparan los precios del gas en todo el mundo.

Esto generaría un crecimiento menor y un incremento de los precios en Europa y en el resto del mundo.



Todos los escenarios asumen niveles de almacenamiento de 90% a fines de noviembre, sin importaciones de Rusia a partir de noviembre de 2022 y una producción nacional en niveles promedio de 2019-2021. En la línea de base, asumimos una "reducción del 10%" en la demanda de gas en relación con el consumo promedio de 2017-21, importaciones de otras fuentes a 20 bcm/mes, de los cuales 13.5 bcm/mes de importaciones de GNL. El "invierno frío" supone un consumo en los niveles máximos de 2017-21, una reducción del 10% en la demanda de gas en relación con los niveles máximos de 2017-2021 e importaciones de otras fuentes, incl. importaciones de GNL, como línea de base. Las bajas importaciones de GNL suponen 12 bcm/mes de importaciones de GNL a partir de 2023 y una reducción del 10% en la demanda de gas en relación con el consumo promedio de 2017-21.

Fuente: OCDE Economic Outlook (Edition 2022/2)



2.1.2.- El crecimiento se ha ido ralentizando.

Se prevé que factores como el endurecimiento de la política monetaria, el aumento de las tasas de interés reales, la persistencia de los elevados precios de la energía, el débil crecimiento de los ingresos reales de los hogares y el descenso de la confianza debiliten, todos ellos, el crecimiento. Estados Unidos y Europa están experimentando una brusca desaceleración y se prevé que, en 2023, las principales economías de mercado emergentes de Asia representen cerca de tres cuartas partes del crecimiento del PIB mundial.

La inflación seguirá siendo elevada en 2023, pero debería moderarse.-

Las presiones inflacionistas se han intensificado, en gran parte debido a la guerra en Ucrania, que ha hecho subir los precios de la energía y de las materias primas alimentarias. El encarecimiento de la energía ha contribuido a que aumenten los precios en una amplia canasta de bienes y servicios. El endurecimiento de la política monetaria y la desaceleración del crecimiento contribuirán a que eventualmente se modere la inflación.

2.1.3.- Mercado de valores al cierre 2022.-

La Gran Moderación, el período de cuatro décadas de actividad e inflación en gran medida estables, ha quedado atrás, el nuevo régimen de mayor volatilidad económica y del mercado está ocurriendo, y no se va a ir a ningún lado, los bancos centrales están causando deliberadamente recesiones mediante un gran endurecimiento de la política para intentar mantener el control en la inflación, eso hace presagiar la recesión, los bancos centrales finalmente retrocedieron de los aumentos en las tasas a medida que el daño económico se vuelve claro.

Se espera que la inflación se enfríe, pero que se mantenga persistentemente más alta que los objetivos del banco central del 2 %. Las constantes sorpresas de inflación han elevado el rendimiento de los bonos aplastando a los instrumentos de renta variable y los de renta fija, dicha volatilidad se diferencia mucho de la era de la Gran Moderación.

Una característica clave del nuevo régimen que estamos en un mundo caracterizado por las limitaciones de producción. El cambio pandémico en el gasto de los consumidores de servicios a bienes causó escasez y cuellos de botella. El envejecimiento de las poblaciones llevó a la escasez de trabajadores. Esto significa que los mercados desarrollados no pueden producir tanto como antes sin crear presión de inflación. Es por eso que la inflación es tan alta ahora, aunque la actividad está por debajo de su tendencia previa al COVID.

2.1.4.- Producto Interno Bruto.-

Se proyecta que el crecimiento mundial se desacelerará al 1,7 % en 2023, el tercer ritmo más débil en casi tres décadas, solo opacado por las recesiones mundiales de 2009 y 2020. Esta desaceleración se debe en parte a la aplicación de políticas restrictivas destinadas a frenar la alta inflación. Choques negativos, como una mayor inflación, políticas más restrictivas o tensión financiera, podrían empujar a la economía mundial a una recesión. Se necesitan medidas inmediatas para mitigar los riesgos de recesión mundial y sobreendeudamiento. También es esencial que los responsables de la formulación de políticas se aseguren que el apoyo se focalice en los grupos vulnerables, las expectativas inflacionarias se mantengan bien ancladas y los sistemas financieros sigan siendo resilientes.

PIB Real¹

(Variación porcentual respecto del año anterior, a menos que se indique otra cosa)

Diferencias de puntos porcentuales con respecto a las proyecciones de junio 2022

	2022e	2023f	2022e	2023f
Mundo	2.9	1.7	0	-1.3
Economías avanzadas	2.5	0.5	-0.1	-1.7
Estados Unidos	1.9	0.5	-0.6	-1.9
Zona del euro	3.3	0	0.8	-1.9
Japón	1.2	1	-0.5	-0.3
Mercados emergentes y economías en desarrollo (MEED)	3.4	3.4	0	-0.8
Asia oriental y el Pacífico	3.2	4.3	-1.2	-0.9
China	2.7	4.3	-1.6	-0.9
Indonesia	5.2	4.8	0.1	-0.5
Tailandia	3.4	3.6	0.5	-0.7
Europa y Asia central	0.2	0.1	3.2	-1.4
Federación de Rusia	-3.5	-3.3	5.4	-1.3
Türkiye	4.7	2.7	2.4	-0.5
Polonia	4.4	0.7	0.5	-2.9
América Latina y el Caribe	3.6	1.3	1.1	-0.6
Brasil	3	0.8	1.5	0
México	2.6	0.9	0.9	-1
Argentina	5.2	2	0.7	-0.5
Oriente Medio y Norte de África	5.7	3.5	0.4	-0.1
Arabia Saudita	8.3	3.7	1.3	-0.1
Irán, Rep. Islámica del ²	2.9	2.2	-0.8	-0.5
Egipto, Rep. Árabe de ³	6.6	4.5	0.5	-0.3
Asia meridional	6.1	5.5	-0.7	-0.3
India ²	6.9	6.6	-0.6	-0.5
Pakistán ³	6	2	1.7	-2
Bangladesh ³	7.2	5.2	0.8	-1.5
África al sur del Sahara	3.4	3.6	-0.3	-0.2
Nigeria	3.1	2.9	-0.3	-0.3
Sudáfrica	1.9	1.4	-0.2	-0.1
Angola	3.1	2.8	0	-0.5
	2022e	2023f	2022e	2023f

Partidas informativas:				
PIB real¹				
Países de ingreso alto	2.7	0.6	0	-1.6
Países de ingreso mediano	3.2	3.4	-0.1	-0.8
Países de ingreso bajo	4	5.1	0	-0.1
MEED, sin incluir a China	3.8	2.7	1.1	-0.7
MEED exportadores de productos básicos	2.8	1.9	1.6	-0.7
MEED importadores de productos básicos	3.6	4.1	-0.8	-0.8
MEED importadores de productos básicos, sin incluir a China	5	3.8	0.4	-0.7
EM7	3	3.5	-0.3	-0.8
Todo el mundo (ponderaciones basadas en la PPA) ⁴	3.1	2.2	0	-1.2
Volumen del comercio mundial⁵	4	1.6	0	-2.7
Precios de los productos básicos⁶				
Índice de precios de la energía	151.7	130.5	7.1	4.4
Precio del petróleo (USD por barril)	100	88	0	-4
Índice de precios de productos básicos no energéticos	123.7	113.7	-8.4	-7.6

2.1.5.- Inflación Mundial. -

La actividad económica mundial está experimentando una desaceleración generalizada y más acentuada de lo previsto, con la inflación más alta registrada en varios decenios. La crisis del costo de vida, el endurecimiento de las condiciones financieras en la mayoría de las regiones, la invasión rusa de Ucrania y la persistencia de la pandemia de COVID-19 inciden notablemente en las perspectivas. Según los pronósticos, el crecimiento mundial se desacelerará de 6,0% en 2021 a 3,2% en 2022 y 2,7% en 2023. Exceptuando la crisis financiera mundial y la fase aguda de la pandemia de COVID-19, este es el perfil de crecimiento más flojo desde 2001.

Se debe mantener el curso de política monetaria para restaurar la estabilidad de precios, y la política fiscal debe procurar aliviar las presiones sobre el costo de vida, manteniendo una orientación lo suficientemente restrictiva para que esté alineada con la política monetaria. Para contribuir más a la lucha con la inflación se puede recurrir a reformas estructurales que mejoren la productividad y alivien las restricciones sobre la oferta, en tanto que la cooperación multilateral es necesaria para acelerar la transición a la energía verde y evitar la fragmentación.

2.2.- Escenarios Económicos para México al cierre del cuarto trimestre del 2022.

2.2.1.- Producto Interno Bruto del país PIB. -

Por lo que corresponde al comportamiento del PIB durante el 2022, el INEGI informó que por el tercer trimestre de 2022 y con cifras desestacionalizadas, el Producto Interno Bruto (PIB) avanzó 0.9 % a tasa trimestral, en términos reales.

Por componente y con series ajustadas por estacionalidad, el comportamiento fue el siguiente: el PIB de las actividades primarias creció 2 %; el de las terciarias, 1.1 % y el de las secundarias, 0.6 % respecto al trimestre anterior.

A tasa anual y con series desestacionalizadas, en el tercer trimestre de 2022, el PIB incrementó 4.3 % en términos reales. Por grandes grupos de actividades económicas, el PIB de las actividades terciarias ascendió 4.5 %; el de las secundarias, 3.7 % y el de las primarias, 3.2 por ciento.

Por lo que en los primeros nueve meses de 2022 y con series desestacionalizadas, el PIB aumentó 2.8 % a tasa anual.

**PRODUCTO INTERNO BRUTO
TERCER TRIMESTRE DE 2022
CIFRAS DESESTACIONALIZADAS**

Concepto	Variación porcentual real respecto al:		
	Trimestre previo	Mismo trimestre de 2021	9 meses de 2021
PIB	0.9	4.3	2.8
Actividades Primarias	2	3.2	1.5
Actividades Secundarias	0.6	3.7	3.3
Actividades Terciarias	1.1.	4.5	2.4

Nota: La serie desestacionalizada de los agregados se calcula de manera independiente a la de sus componentes.
Fuente: INEGI

2.2.2.- Tasa de Interés referencial a un día del Banxico.

La Junta de Gobierno del Banco de México decidió incrementar en 50 puntos base el objetivo para la Tasa de Interés Interbancaria a un día a un nivel de 10.50%, con efectos a partir del 16 de diciembre de 2022.

La actividad económica mundial se recuperó moderadamente en el tercer trimestre, aunque las perspectivas para 2023 siguieron deteriorándose. La inflación global se mantiene elevada, si bien la general disminuyó en diversas economías ante menores presiones en los precios de alimentos y energéticos. Un amplio número de bancos centrales continuó incrementando sus tasas de referencia. Algunos mencionaron que comenzarían a moderar la magnitud de sus aumentos. No obstante, se anticipa que dichas tasas permanezcan en niveles altos por un periodo prolongado. En su decisión más reciente, la Reserva Federal de Estados Unidos aumentó el rango objetivo para la tasa de fondos federales en 50 puntos base, después de cuatro incrementos consecutivos de 75 puntos base. Asimismo, anticipó incrementos adicionales. Entre los riesgos globales destacan los asociados a la pandemia, la prolongación de las presiones inflacionarias, el agravamiento de las tensiones geopolíticas y condiciones monetarias y financieras más apretadas.

El peso mexicano siguió mostrando resiliencia, si bien con cierta volatilidad. Por su parte, las tasas de interés de corto plazo aumentaron y las de mediano y largo plazos disminuyeron significativamente. Se espera que en el cuarto trimestre la economía mexicana haya continuado recuperándose, si bien a un ritmo menor. Así, se prevé que las condiciones de holgura sigan reduciéndose.

La inflación general continuó disminuyendo en noviembre para ubicarse en 7.80%, reflejando la reducción del componente no subyacente. En cambio, la inflación subyacente mantuvo su tendencia al alza, para ubicarse en 8.51%. La inflación general como la subyacente fueron menores que las expectativas de los analistas. Las expectativas de inflación para 2022 y 2023 disminuyeron para la general, mientras que para la subyacente volvieron a ajustarse moderadamente al alza. Las de mediano y largo plazos se mantuvieron estables, si bien por arriba de la meta.

Los pronósticos para la inflación general se ajustaron a la baja para los dos primeros trimestres y posteriormente se revisaron marginalmente al alza hasta el cuarto trimestre de 2023, ante cierto incremento en la trayectoria prevista de la inflación subyacente. Se sigue anticipando que la inflación converja a la meta de 3% en el tercer trimestre de 2024 (ver cuadro). Estas previsiones están sujetas a riesgos. Al alza: i) persistencia de la inflación subyacente en niveles elevados; ii) presiones inflacionarias externas derivadas de la pandemia; iii) presiones en los precios agropecuarios y energéticos por el conflicto geopolítico; iv) depreciación cambiaria; y v) mayores presiones de costos. A la baja: i) una desaceleración de la economía global mayor a la anticipada; ii) una disminución en la intensidad del conflicto geopolítico; iii) un mejor funcionamiento de las cadenas de suministro; iv) un menor traspaso de algunas presiones de costos; y v) un efecto mayor al previsto de las medidas del Gobierno Federal ante la carestía. Si bien algunos choques han dado señales de mitigación, el balance de riesgos en la trayectoria prevista para la inflación en el horizonte de pronóstico sigue sesgado al alza.

La Junta de Gobierno evaluó la magnitud y diversidad de los choques que han afectado a la inflación y sus determinantes, así como la evolución de las expectativas de mediano y largo plazos y el proceso de formación de precios. Consideró los retos para la conducción de la política monetaria ante el apretamiento de las condiciones financieras globales, el entorno de incertidumbre, las presiones inflacionarias acumuladas de la pandemia y del conflicto geopolítico, y la posibilidad de mayores afectaciones a la inflación, así como la postura monetaria que ya se ha alcanzado en este ciclo alcista. Con base en ello, decidió por mayoría incrementar en 50 puntos base el objetivo para la Tasa de Interés Interbancaria a un día a un nivel de 10.50%. Con esta acción, la postura de política monetaria se ajusta a la trayectoria que se requiere para que la inflación converja a su meta de 3% dentro del horizonte de pronóstico.

Pronósticos de la Inflación General y Subyacente

Variación anual en por ciento de los índices promedio trimestrales

	2021		2022				2023				2024			
	IV	I	II	III	IV	I	II	III	IV	I	II	III	IV	
INPC														
Actual (15/12/2022) ^{1/}	7.0	7.3	7.8	8.5	8.1	7.5	5.9	4.8	4.2	3.8	3.4	3.1	3.0	
Anterior (10/11/2022) ^{2/}	7.0	7.3	7.8	8.5	8.3	7.6	5.8	4.7	4.1	3.8	3.4	3.1		
Subyacente														
Actual (15/12/2022) ^{1/}	5.6	6.5	7.3	8.0	8.5	7.8	6.7	5.5	4.3	3.7	3.2	3.0	3.0	
Anterior (10/11/2022) ^{2/}	5.6	6.5	7.3	8.0	8.3	7.5	6.4	5.2	4.1	3.6	3.2	3.0		
Memorándum														
Variación trimestral desestacionalizada anualizada en por ciento^{3/}														
Actual - INPC ^{1/}	8.1	7.0	10.3	8.6	6.4	4.9	3.8	4.0	4.0	3.3	2.4	2.8	3.3	
Actual - Subyacente ^{1/}	6.5	8.2	8.7	8.6	8.2	5.5	4.5	3.9	3.1	3.1	2.9	2.8	3.0	

1/ Pronóstico a partir de diciembre de 2022.

2/ Pronóstico a partir de noviembre de 2022. Ver comunicado de prensa del 10 de noviembre de 2022. Pronóstico presentado en el Informe Trimestral Julio - Septiembre 2022.

3/ Ver [Nota Metodológica](#) sobre el proceso de ajuste estacional.

Fuente: INEGI para datos observados de la variación anual y Banco de México para cifras desestacionalizadas y pronósticos.

Nota: Las áreas sombreadas corresponden a cifras observadas.

2.2.3.- Paridad cambiaria Peso/Dólar.

El peso mexicano es una de las divisas con mejor desempeño en 2022

Por segundo año consecutivo el peso mexicano ha tenido un desempeño superior al promedio de una canasta de divisas de economías emergentes. El alto diferencial de tasas de interés con respecto a EE.UU., el manejo prudente de las finanzas públicas por parte del gobierno federal, en un contexto de expansión fiscal en la gran mayoría de países y la previsión de bajos déficits de cuenta corriente en el corto y mediano plazo son los principales factores que explican la relativa fortaleza del peso mexicano en el pasado reciente y continuarán apoyando el desempeño del mismo en los próximos meses. Prevemos que el tipo de cambio sea 19.6 pesos por dólar para diciembre de 2022 y 20.1 pesos por dólar para fines de 2023.

La política cambiaria es responsabilidad de la Comisión de Cambios, la cual está integrada por funcionarios de la Secretaría de Hacienda y Crédito Público y el Banco de México. A finales de 1994, dicha Comisión acordó que el tipo de cambio fuera determinado libremente por las fuerzas del mercado (tipo de cambio flexible o flotante).

En relación con este tema, la SHCP informó que se renovó de nueva cuenta la Línea de Crédito Flexible con el Fondo Monetario Internacional, disminuyéndola de 61 mil mdd a 50 mil mdd, y manifestando que podría solicitar otra reducción a mediados del 2022, opción que no realizó dada la estabilidad del Peso vs el Dólar.

2.2.4.- Tasa de Inflación al Consumidor. INPC

En la primera quincena de diciembre de 2022, el Índice Nacional de Precios al Consumidor (INPC) aumentó 0.39 % respecto a la quincena anterior. Con este resultado, la inflación general anual se ubicó en 7.77 por ciento. En la misma quincena de 2021, la inflación quincenal fue de 0.10 % y la anual, de 7.45 por ciento.

El índice de precios subyacente¹ registró un incremento de 0.57 % a tasa quincenal y de 8.35 % a tasa anual. En el mismo periodo, el índice de precios no subyacente disminuyó 0.14 % a tasa quincenal y subió 6.08 % a tasa anual.

Al interior del índice subyacente, los precios de las mercancías crecieron 0.62 % y los de servicios, 0.51 % a tasa quincenal.

Dentro del índice no subyacente y a tasa quincenal, los precios de los productos agropecuarios aumentaron 0.34 % y los de energéticos y tarifas autorizadas por el gobierno bajaron 0.54 por ciento.

Componentes del Índice Nacional de Precios al Consumidor

En la primera quincena de diciembre de 2022, la variación de los índices subyacente y no subyacente fue de 0.57 y -0.14%, respectivamente. En la misma quincena de 2021 fue de 0.59 y -1.29 por ciento, así mismo la variación anual del INPC fue de 7.77 % y la de los índices subyacente y no subyacente de 8.35 y 6.08 %, respectivamente. En el mismo periodo del año anterior, el INPC aumentó 7.45 % y sus componentes, 5.87 y 12.34 %, en ese orden.

En el siguiente cuadro se muestran las entidades federativas en las que el INPC alcanzó las mayores y menores variaciones en la primera quincena de diciembre de 2022.

ÍNDICE NACIONAL DE PRECIOS AL CONSUMIDOR

ENTIDADES FEDERATIVAS CON MAYOR Y MENOR VARIACIÓN *

Diciembre de 2022

Entidades con variación por arriba del promedio nacional	Variación % quincenal	Entidades con variación por debajo del promedio nacional	Variación % quincenal
Campeche	0.99	Chiapas	-0.16
Tlaxcala	0.82	San Luis Potosí	-0.03
Aguascalientes	0.69	Sonora	0.01
Jalisco	0.65	Querétaro	0.10
Oaxaca	0.64	Baja California	0.13

* Las desagregaciones del INPC solo tienen valor informativo.
Fuente: INEGI

2.2.5.- Precio de la Mezcla Mexicana de Exportación de Petróleo.

El ejercicio 2022 fue un año turbulento y de mucha volatilidad, en gran medida provocada por la guerra de Ucrania y por la demanda debilitada de China, luego de su lucha contra el Covid-19. Al último día hábil, el precio del petróleo ganó para cerrar el 2022 con su última ganancia.

El petróleo Brent subió 0.7% para cerrar en \$84.01 dólares por barril, mientras que el WTI cayó dos centavos y cerró en \$78.38 dólares por barril. Por su parte, la mezcla mexicana de petróleo perdió 0.96% y cerró en \$67.32 dólares por barril.

Sobre este tema, la SHCP confirmó que se contrataron las coberturas petroleras para 2023, blindando los ingresos de Pemex por la exportación de crudo, y los del gobierno federal también, el precio contratado fue de \$68.70 dólares por barril y protege el precio de entre 200 y 300 millones de barriles de petróleo de exportación.

En relación a la operación de Pemex, esta se ha beneficiado de los altos precios que registra la mezcla mexicana de exportación en este 2022, lo cual le reporta un fuerte incremento en sus ingresos, y dado que sigue arrastrando una considerable deuda externa, el gobierno federal a través de la SHCP la sigue apoyando, otorgándole importantes apoyos presupuestales para sanear sus finanzas internas.

Pero si bien la vacunación global empujó la recuperación de la economía mundial, y con ello también a los precios del barriles de petróleo mexicano de exportación, marcando precios máximos de cierre en la segunda parte del 2021, la invasión de Rusia en Ucrania en febrero del 2022, catapultó lo precios aún más, acercándose a los 120 dólares por barril el 08 de Marzo del 2022, mes el cual terminaría en 98 dólares por barril.

Tipos de crudo en México

De acuerdo con indicadores de Pemex, de la producción petrolera en el país, el 54% es considerada como crudo pesado (Maya), el 33% como ligero (Istmo) y el 12% restante corresponde a crudo superligero (Olmeca).

Se considera que la mezcla Maya es la más competitiva de las mexicanas al ser la de mayor exportación, además de utilizarse como mezcla sustituta de las otras dos. Por tratarse de un crudo "pesado" tiene un menor rendimiento en la producción de gasolinas y diesel, sin embargo, gracias a esta característica, es la principal fuente de energía para la producción de energía para uso doméstico.

El Istmo, al ser un crudo ligero, puede dar mayor rendimiento en la producción de gasolinas y destilados intermedios (productos derivados del petróleo que se obtienen en el intervalo "medio" de ebullición, entre 180°C y 360°C).

La mezcla Olmeca está considerada como "extra ligera", característica que la hace útil para la producción de lubricantes y petroquímicos.

2.2.6.- Remesas recibidas de los paisanos que trabajan en el extranjero.

Las remesas contribuyen a la macroeconomía de las naciones a donde son enviadas, impactando en el consumo global. A nivel microeconómico, en la economía del hogar, ayudan a las familias que las reciben en sus gastos cotidianos.

La principal fuente de ingresos al país fueron las remesas recibidas desde el extranjero, pero prevé una afectación negativa ante el aumento de la tasa de desempleo en Estados Unidos.

México ha podido mantener una importante estabilidad en materia económica, así como una recuperación en varios ámbitos luego de diversos acontecimientos mundiales que provocaron importantes alteraciones. Uno de los pilares que durante 2022 fue clave para la economía nacional fue la cantidad histórica de remesas que se recibieron desde el extranjero, un nuevo récord que sólo en 11 meses superó cualquier año previo.

No obstante, y a pesar de que son múltiples los indicadores que dan muestra de un fortalecimiento respecto a los dos años anteriores, el país lidió con la inflación como el principal reto. Debido al impacto que tiene directamente sobre los bolsillos de las familias mexicanas, el aumento en los precios de bienes y servicios fue el problema central que las autoridades debieron gestionar y que, para 2023, se mantendrá en esta misma condición.

En relación al dinero enviado desde el extranjero, el Banco de México calcula que se han recibido más de 53 mil millones de dólares (mdd) de enero a noviembre de 2022. Con ello, se ha superado el máximo histórico de 51.5 mdd registrado durante 2021. Sin embargo, con diciembre aún por contabilizar la cifra se acercará a los 60 mdd, algo nunca antes visto en la economía mexicana.

2.2.7.- Bolsa Mexicana de Valores y Bolsa Institucional de Valores.

En un año marcado por las políticas restrictivas de los bancos centrales, por la inflación y la incertidumbre ante el conflicto ruso en Ucrania y el aumento de contagios de covid en China, la Bolsa Mexicana de Valores ha seguido la estela de las grandes Bolsas mundiales, que se han teñido de rojo, y concluye 2022 con una caída del 9%, su peor resultado desde 2018, año en que su pérdida fue del 15%, y el éxodo de empresas.

El índice IPC de la Bolsa Mexicana de Valores (BMV) —integrado por las 36 firmas más líquidas del mercado doméstico cerró con 48.463,8 puntos, un 9% menos respecto a las 53.175,2 unidades reportadas el 30 de diciembre de 2021.

2.3.- Escenario Económico Estatal al cierre del cuarto trimestre del 2022.

2.3.1. Tamaulipas y la frontera norte, fortaleza del comercio exterior de México.

Tamaulipas es una entidad federativa ubicada en la frontera norte del país, con una extensión territorial de 80,249 kilómetros cuadrados, comparte con los Estados Unidos de América una frontera común de 370 kilómetros con el Estado de Texas, colinda también con los Estados de Nuevo León, Veracruz y San Luis Potosí, además cuenta con un litoral de 433 kilómetros con el Golfo de México, que incluye la operación de los Puertos de Tampico, Altamira y Matamoros.

En el rubro de servicios de aeronavegación, Tamaulipas cuenta con los Aeropuertos internacionales de Tampico, Cd. Victoria, Matamoros, Reynosa y Nuevo Laredo.

En su importante relación comercial con los Estados Unidos, Tamaulipas comparte con el Estado de Texas un total de 18 cruces internacionales, de los cuales 9 son comerciales, 7 vehiculares y 2 ferroviarios.

De acuerdo al último Censo de Población y Vivienda 2020 publicado por el INEGI, Tamaulipas cuenta con una población de 3.52 millones de habitantes, de los cuales un 61.3% está clasificada como población económicamente activa (PEA), ello considerando a un universo de población de 12 años y más. De este universo, un 40.3% son mujeres, y el restante 59.7% son hombres.

2.3.2.- Captación de Inversión Extranjera Directa. (IED)

Según el último Informe Estadístico sobre el Comportamiento de la Inversión Extranjera Directa en México, emitido por la Comisión Nacional de Inversiones Extranjeras, entre los meses de enero y septiembre de 2022, México registró 32,147.4 millones de dólares (mdd) por concepto de Inversión Extranjera Directa, cifra 29.5% mayor que la cifra preliminar del mismo periodo de 2021 (24,831.7 mdd).

Informando que de lo anterior el Estado de Tamaulipas captó un total de 834.0 millones de dólares, con una participación del 2.6 % a nivel nacional, posicionándose con ello en el noveno lugar de participación según su acumulado histórico de Inversión Extranjera Directa por el periodo acumulado de 1999 a 2022, con un valor de inversión de 24,815.9 millones dólares (mdd) alcanzando un porcentaje de participación del 3.7%.

La información oficial anterior puede ser consultada en la siguiente liga.

COMISIÓN NACIONAL DE INVERSIONES EXTRANJERAS (www.gob.mx)

2.3.3.- Producto Interno Bruto Estatal. (PIB Estatal)

Durante el segundo trimestre de 2022, la actividad económica de Tamaulipas mostró un crecimiento anual de 3 %, que resultó del avance de las Actividades Primarias, Secundarias y Terciarias de 44.7, 3 y 1.8 %, respectivamente.

Durante el periodo enero a junio de 2022, el acumulado de la actividad económica estatal creció 2.7 %, por el aumento en las Actividades Primarias, Secundarias y Terciarias de 28.8, 2.8 y 1.3 %, respectivamente.

De lo cual las Actividades Terciarias contribuyeron 1.1 %, seguidas de las Secundarias con 1 %, a la variación total del estado. Por su parte, en los primeros seis meses del año, las Actividades Secundarias fueron las de mayor aportación.

Actividades Primarias.-

En el segundo trimestre de 2022, las Actividades Primarias (agricultura, cría y explotación de animales, aprovechamiento forestal, pesca y caza) reportaron un aumento anual de 44.7 %, principalmente por el comportamiento de la agricultura. Con ello, Tamaulipas se situó en el primer lugar a nivel nacional.

Actividades Secundarias.-

Las Actividades Secundarias corresponden a los sectores dedicados a la industria de la minería, manufacturas, construcción y electricidad. El alza anual de 3 % de las Actividades Secundarias ubicó a Tamaulipas en el lugar 15 entre las 32 entidades federativas del país.

Actividades Terciarias.-

Las Actividades Terciarias incluyen los sectores dedicados a la distribución de bienes y aquellas actividades relativas a operaciones con información o con activos, así como a servicios cuyo insumo principal es el conocimiento y la experiencia de personal. Incluyen también los relacionados con la recreación y el gobierno, entre otros. En el segundo trimestre de 2022, Tamaulipas registró en estas actividades una variación anual de 1.8 %, lo que ubicó a este estado en el lugar 22 a nivel nacional.

Finalmente, en el segundo trimestre de 2022, el resultado de 3 % en el total de la actividad económica ubicó a Tamaulipas en el lugar 13 a nivel nacional. Además, su aportación a la variación nacional fue de 0.08 por ciento.

La información oficial anterior puede ser consultada en la siguiente liga.

https://www.inegi.org.mx/contenidos/saladeprensa/boletines/2022/itaee/itaee2022_10_Tamps.pdf

2.3.4.- Nivel de Exportaciones.

En el tercer trimestre de 2022, el estado de Tamaulipas se encuentra el quinto lugar de los estados con mayor contribución al valor total de las exportaciones, con una representación del 6.4 % del total del país, según datos publicados por INEGI y que se puede apreciar en la siguiente tabla:

VALOR DE LAS EXPORTACIONES POR ENTIDADES FEDERATIVAS CON MAYOR PARTICIPACIÓN

TERCER TRIMESTRE DE 2022

Entidad	Millones de dólares	Variación porcentual anual	Participación porcentual	Lugar conforme al total de las exportaciones
Total1/	134 876.4	22.9	100	
Chihuahua	20 151.0	40.4	14.9	1
Coahuila de Zaragoza	15 613.6	20.2	11.6	2
Nuevo León	13 775.0	30.2	10.2	3
Baja California	13 624.3	5	10.1	4
Tamaulipas	8 574.0	1.2	6.4	5
Resto de las entidades	63,168.50		46.8	

Cifras preliminares

El total presenta una diferencia respecto al reportado por la Balanza Comercial de Mercancías de México debido a que no se consideran los sectores Servicios y Comercio, así como los establecimientos no vinculados al RENEM (ver nota metodológica al final de este documento).

Fuente: INEGI

Cabe destacar que el estado de Tamaulipas en la comparativa anual sobresalió en las siguientes exportaciones:

Equipo electrónico, con un 7.9%, Equipo eléctrico, 11.3%, Subsector de extracción de petróleo, 0.6%

Por su parte, como ya es una tradición en el sector primario, específicamente en el agroindustrial, la producción de sorgo, soya y sábila siguen distinguiendo a Tamaulipas entre los primeros lugares de producción a nivel nacional. De igual forma, el comercio y los servicios son ampliamente dinámicos, siendo de los principales Estados exportadores del país, y líder en cuanto al movimiento de importaciones y exportaciones a los Estados Unidos de Norteamérica.

2.3.5.- Deuda Pública Estatal.

En este rubro, al cierre del cuarto trimestre del 2022, Tamaulipas es ubicado en semáforo verde en el Sistema de Alertas publicado por la Secretaría de Hacienda y Crédito Público (SHCP), Indicador que establece una calificación considerada como sostenible para el nivel de endeudamiento del Gobierno del Estado, ello en relación a sus ingresos de libre disposición (ILD).

3. Autorización e Historia

a) Fecha de creación del Ente.

El principal antecedente histórico relativo a la creación del Gobierno del Estado de Tamaulipas, lo constituye la vigencia de la entonces Ley del 8 de Enero de 1824, así como el Acta Constitutiva de la Federación Mexicana del 31 de Enero del mismo año, mediante la cual quedó instalado el Primer Congreso Constituyente de Tamaulipas, ello el 7 de Julio de 1824 en la Antigua Villa de Padilla, lo cual ocurrió tres años después de haber sido jurada en Aguayo la Independencia de México.

b) Principales cambios en su estructura.

Con la Evolución Política y Económica del País, los Tres Poderes que Constituyen el Gobierno del Estado se han adaptado al Entorno Social, Económico y Político que ha transformado a México desde su Independencia, de tal forma que han reformado permanentemente sus Leyes Orgánicas en el caso del Poder Legislativo y del Poder Judicial. Igual ha ocurrido en el Poder Ejecutivo, ya que similar proceso aplica para la Ley Orgánica de la Administración Pública del Estado de Tamaulipas, cuyas últimas Reformas se publicaron en el Periódico Oficial del Estado el 19 de Octubre de 2021 y el 22 de diciembre de 2022.

4. Organización y Objeto Social

a) Objeto social

De acuerdo con el Artículo 1 de la Constitución Política del Estado, el Estado de Tamaulipas es Libre, Soberano e Independiente en cuanto a su Gobierno y Administración Interiores; pero está ligado a los Poderes de la Unión como parte integrante de los Estados Unidos Mexicanos, en todo aquello que fija expresamente la Constitución Política de los Estados Unidos Mexicanos y las Leyes que de ella emanan.

b) Principal actividad.

El Gobierno del Estado de Tamaulipas está registrado para efectos fiscales como una Persona Moral con Fines no Lucrativos, cuya principal actividad es ser retenedor de acuerdo al Título III, Capítulo I de la Ley del Impuesto sobre la Renta.

c) Ejercicio Fiscal que se informa: Del 1° de enero al 31 de Diciembre 2022.

d) Régimen Jurídico

En la parte normativa, la Administración Pública del Estado funciona acorde a lo establecido en la Constitución Política de los Estados Unidos Mexicanos, la propia del Estado, la Ley Orgánica de la Administración Pública del Estado de Tamaulipas, la Ley de Responsabilidades de los Servidores Públicos del Estado, Ley de Gasto Público, Ley de Deuda Pública Estatal y Municipal, Ley Estatal de Planeación, Ley de Entidades Paraestatales y Ley de Fiscalización y Rendición de Cuentas del Estado, entre otras.

e) Consideraciones Fiscales del Ente:

Obligado a retenciones en materia de Salarios y demás prestaciones que deriven de una relación laboral subordinada, así como retenciones en materia de Ingresos Asimilables a Salarios, retenciones en materia de prestación de Servicios Profesionales, retenciones en materia de Arrendamientos y en general por otorgar el uso o goce temporal de Inmuebles, así como el Impuesto al Valor Agregado por los actos o actividades que realice que cause este Impuesto.

f) Estructura Organizacional Básica.

Conforme al Artículo 23 de la Ley Orgánica de la Administración Pública del Estado de Tamaulipas, el Titular del Poder Ejecutivo cuenta con las siguientes Dependencias.

- I. Jefe de la Oficina del Gobernador;
- II. Secretaría General de Gobierno;
- III. Secretaría de Finanzas;
- IV. Secretaría de Administración;
- V. Secretaría de Desarrollo Económico;
- VI. Secretaría de Turismo;

- VII. Secretaría del Trabajo;
- VIII. Secretaría de Desarrollo Rural;
- IX. Secretaría de Pesca y Acuicultura;
- X. Secretaría de Bienestar Social;
- XI. Secretaría de Educación;
- XII. Secretaría de Salud;
- XIII. Secretaría de Desarrollo Urbano y Medio Ambiente;
- XIV. Secretaría de Obras Públicas;
- XV. Secretaría de Seguridad Pública;
- XVI. Derogada (Decreto No.LXIV-95, P.O. Edición Vespertina No.45 del 14 de Abril de 2020)
- XVII. Contraloría Gubernamental.

La Administración Pública Paraestatal, está conformada por los Organismos Descentralizados, las Empresas de Participación Estatal, y los Fideicomisos Públicos, cualquiera que sea su denominación, ello conforme al Artículo 1, Tercer Párrafo de la Ley Orgánica de la Administración Pública del Estado.

Por otra parte, el Artículo 2 de la Ley de Entidades Paraestatales del Estado de Tamaulipas, menciona que “Las Entidades de la Administración Pública Paraestatal son aquellas que se determinan con tal carácter en la Ley Orgánica de la Administración Pública del Estado de Tamaulipas y en la presente ley.”

- g) Fideicomisos, mandatos y análogos de los cuales es fideicomitente o fideicomisario.

Fideicomisos del Gobierno del Estado sin Estructura

1. Fideicomiso para el Pago de Créditos del Estado de Tamaulipas (Fipac)
2. Fideicomiso Puente Internacional Nuevo Laredo III
3. Fideicomiso Irrevocable de Administración y Fuente de Pago (Banregio)
4. Fideicomiso Irrevocable de Administración y Fuente de Pago (Santander)
5. Fideicomiso Fondo de Desastres Naturales del Estado de Tamaulipas
6. Fideicomiso Nuevo Santander
7. Fideicomiso de Administración e Inversión del Impuesto por Servicios de Hospedaje del Estado de Tamaulipas
8. Fideicomiso Fondo de Fomento Agropecuario del Estado de Tamaulipas (Fofaet)
9. Fideicomiso de Garantía Líquida Solidaria del Estado de Tamaulipas (Fidegat)
10. Fideicomiso para el Desarrollo Forestal Sustentable del Estado de Tamaulipas (Fidefoset)
11. Fideicomiso Tamaulipas para Cobertura de Precios y Agricultura por Contrato (Fitam)
12. Fideicomiso Fondo de Garantía Agropecuaria del Estado de Tamaulipas (Fogagro)
13. Fideicomiso del Instituto Tamaulipeco de Becas, Estímulos y Créditos Educativos (Fitabec)
14. Fideicomiso de Apoyo de Tecnologías Educativas y de la Información para el Personal al Servicio de la Educación.
15. Fideicomiso Puente Internacional Río Bravo-Donna
16. Fideicomiso Mante-Ocampo-Tula
17. Fideicomiso de Administración e Inversión para el Desarrollo del Programa “Nuestros Niños, Nuestro Futuro”
18. Fideicomiso para el Programa Especial de Financiamiento a la Vivienda para el Magisterio del Estado de Tamaulipas (Fovimat) *
19. Fideicomiso Irrevocable de Administración y Fuente Alterna de Pago No. 3404/2019 (APP 27 Nov 2019)
20. Fideicomiso Público, Sin estructura, Maestro Irrevocable de Administración y Fuente de Pago No. F/1231
21. Fideicomiso Fondo para el Cambio Climático del Estado de Tamaulipas (06 jul 2022)

Fideicomisos del Gobierno del Estado con Estructura

1. Fideicomiso Fondo de Garantía y Fomento a la Microindustria del Estado de Tamaulipas (Fomicro)

Los Fideicomisos sin Estructura reportados a la fecha como *INACTIVOS* se enumeran a continuación:

1. Fideicomiso Desarrollo Urbano Lucio Blanco
2. Fideicomiso del Centro Histórico de Matamoros (Ficemat)
3. Fideicomiso del Centro Urbano Turístico de Ciudad Madero (Ficutmad)
4. Fideicomiso del Centro de Capacitación de Altamira
5. Fideicomiso para el Desarrollo Comercial Ignacio Zaragoza
6. Fideicomiso del Corredor Económico Norte.

Fideicomisos Extintos

1. Fideicomiso del Estado de Tamaulipas para la Implementación del Sistema de Justicia Penal
2. Fideicomiso del Centro Histórico de Tampico (Ficetam) (8 jun 2022)
3. Fideicomiso para la Prevención de la Violencia en el Estado de Tamaulipas.

Los fideicomisos Ficetam y Prevención a la Violencia se encuentran en proceso para finiquitar los registros contables existentes.

5. Bases de Preparación de los Estados Financieros

- a) Se ha observado la normatividad emitida por el CONAC, las disposiciones legales y fiscales aplicables. Los Estados Financieros han sido preparados de conformidad con lo establecido en la Ley General de Contabilidad Gubernamental, sus postulados básicos, el Marco Conceptual de Contabilidad, y los lineamientos emitidos por el Consejo Nacional de Armonización Contable.

Los Estados Financieros están integrados por:

Información Contable

Información Presupuestal

Información Programática

Anexos:

- Información adicional de la Ley General de Contabilidad Gubernamental
- Información en Formatos de la Ley de Disciplina Financiera
- Estado de Origen y Aplicación de Recursos Federales
- Cédula Acumulativa de Ingresos
- Fondo de Aportaciones a Municipios
- Participaciones a Municipios
- Programas Transversales

- b) La normatividad aplicada para el reconocimiento, valuación y revelación de los diferentes rubros de la información financiera van de acuerdo a los documentos normativos emitidos por el CONAC las bases de medición utilizadas para la elaboración de los Estados Financieros se apegan al costo histórico y a los criterios de valuación de los mismos, con excepción de los Ingresos ya que estos no se obtienen en tiempo real del Sistema de Plataforma Única (Sistema Contable).

- c) Postulados básicos. Se aplican los establecidos en la Ley General de Contabilidad Gubernamental y la Normatividad emitida al respecto por el CONAC.
- d) Normatividad Supletoria: **No Aplica.**
- e) El Gobierno del estado tiene implementado la base del devengado de acuerdo a la Ley de General de Contabilidad Gubernamental aplicando los acuerdos emitidos por el Consejo de Armonización Contable y los acuerdos del Consejo de Armonización Contable del Estado de Tamaulipas.

6. Políticas de Contabilidad Significativas

- a) La Información Financiera del Gobierno del Estado no requirió de aplicar la metodología vigente para actualizarla, de tal forma que refleje la Inflación en la misma, toda vez que no se dieron los supuestos establecidos en la normatividad correspondiente para su re expresión obligatoria.
- b) Durante el Ejercicio Fiscal que se informa no se realizaron operaciones en el extranjero que hubieren afectado la valuación y presentación de la Información Financiera del Ente.
- c) Método de valuación de la inversión en acciones en el Sector Paraestatal. **No Aplica**
- d) Sistema y método de valuación de inventarios. **No Aplica**
- e) La Reserva Actuarial es formulada y calculada por el Instituto de Previsión y Seguridad Social del Estado de Tamaulipas (IPSSSET) como Ente pensionador de los trabajadores de Gobierno del Estado.
- f) Provisiones: objetivo de su creación, monto y plazo.
El Gobierno del Estado no tiene creadas Provisiones al 31 de Diciembre de 2022.
- g) Reservas: objetivo de su creación, monto y plazo.
El Gobierno del Estado no tiene creadas Reservas al 31 de Diciembre de 2022.
- h) Se continúa registrando los movimientos de la Contraloría del recurso del 5 al millar, dicho registro se realizó con base a la información de ingreso-gasto, realizando todas las afectaciones en nuestra contabilidad en forma directa para la obtención del resultado del ejercicio, aplicando los criterios de la Ley General de Contabilidad Gubernamental así como los acuerdos emitidos por el Consejo Nacional de Armonización Contable.
- i) Reclasificaciones:
Las Reclasificaciones realizadas durante el Ejercicio obedecen a las necesidades de operación del Ente, y se reflejan en los Registros Contables y Presupuestarios correspondientes.
- j) Depuración y Cancelación de Saldos. A partir de la utilización de Plataforma Única en forma constante se realiza la Conciliación y Depuración de Saldos en el sistema debido a los registros erróneos, duplicados e inconclusos propios de la operación.

7. Posición en Moneda Extranjera y Protección por Riesgo Cambiario

- a) Activos en moneda extranjera: **No Aplica.**
- b) Pasivos en moneda extranjera: **No Aplica.**
- c) Posición en moneda extranjera: **No Aplica.**

- d) Tipo de cambio: **No Aplica.**
- e) Equivalente en moneda nacional: **No Aplica.**

8. Reporte Analítico del Activo

- a) Vida útil o porcentajes de Depreciación, Deterioro o Amortización utilizados en los diferentes tipos de Activos.

CLASE		MÉTODO DE DEPRECIACIÓN	VIDA UTIL EN AÑOS	VALOR RESIDUAL (%)	DEP. ANUAL (%)	DEP.MENSUAL (%)
3100	Terrenos	0000	0	0	0.00	0.00
3200	Vivienda	LINR	50	0	2.00	0.17
3310	Edificios No Habitacionales (Bienes Inmuebles)	LINR	30	0	3.33	0.28
3320	Edificios	LINR	30	0	3.33	0.28
3330	Edificios No Habit. Transferibles	0000	0	0	0.00	0.00
3410	Infraestructura De Carreteras	LINR	25	0	4.00	0.33
3420	Infraestructura Ferroviaria Y Multimodal	LINR	25	0	4.00	0.33
3430	Infraestructura Portuaria	LINR	25	0	4.00	0.33
3440	Infraestructura Aeroportuaria	LINR	25	0	4.00	0.33
3450	Infraestructura De Telecomunicaciones	LINR	25	0	4.00	0.33
3460	Infraest. Agua Pot. Saneam. Hidroagric. Ctról. Inund	LINR	25	0	4.00	0.33
3470	Infraestructura Eléctrica	LINR	25	0	4.00	0.33
3480	Infraestructura De Producción De Hidrocarburos	LINR	25	0	4.00	0.33
3490	Infraestructura De Refinación, Gas Y Petroquímica	LINR	25	0	4.00	0.33
3510	Edificación Habitacional En Proceso Dp	0000	0	0	0.00	0.00
3520	Edificación No Habitacional En Proceso Dp	0000	0	0	0.00	0.00
3530	Const. Obr. Abast. Agua, Petr. Gas, Elect. Tel. Procesodp	0000	0	0	0.00	0.00
3540	Div. Terr. Construcc. Obras De Urbaniz. En Proceso Dp	0000	0	0	0.00	0.00
3550	Construcción De Vías De Comunicación En Proceso Dp	0000	0	0	0.00	0.00
3560	Otras Constr. Ingen. Civ. U Obra Pesada En Proc. Dp	0000	0	0	0.00	0.00
3570	Instalac. Y Equipam. Construcc. En Proceso Dp	0000	0	0	0.00	0.00
3590	Trab. Acabados Edific. Otros Trab. Espec. Proceso Dp	0000	0	0	0.00	0.00
3610	Edificación Habitacional En Proceso Bp	0000	0	0	0.00	0.00
3620	Edificación No Habitacional En Proceso Bp	0000	0	0	0.00	0.00
3630	Cons. Obr. Abas. Agu. Petr. Gas, Elect. Tel. En Proc. Bp	0000	0	0	0.00	0.00
3640	Div. Terren. Y Constr. Obras Urban. En Proceso Bp	0000	0	0	0.00	0.00
3650	Construcción De Vías De Comunicación En Proceso Bp	0000	0	0	0.00	0.00
3660	Otras Constr. Ingen. Civ. U Obra Pesada Proceso Bp	0000	0	0	0.00	0.00
3670	Instalac. Y Equipam. En Construcc. En Proceso Bp	0000	0	0	0.00	0.00
3690	Trab. Acabados En Edific. Y Otros Trab. Espec. Proc.	0000	0	0	0.00	0.00
3900	Otro Bienes Inmuebles	0000	10	0	10.00	0.83
3902	Obra-Gasto Sop	0000	10	0	10.00	0.83
3903	Obra-Gasto Itife	0000	10	0	10.00	0.83
4110	Muebles De Oficina Y Estantería	LINR	10	0	10.00	0.83
4120	Muebles Excepto De Ofna Y Estantería	LINR	10	0	10.00	0.83
4130	Equipo De Cómputo Y De Tecnologías De La Inform.	LINR	5	0	20.00	1.67
4190	Otros Mobiliarios Y Equipos De Administración	LINR	10	0	10.00	0.83

CLASE		MÉTODO DE DEPRECIACIÓN	VIDA UTIL EN AÑOS	VALOR RESIDUAL (%)	DEP. ANUAL (%)	DEP.MENSUAL (%)
4210	Equipo De Aparatos Audiovisuales	LINR	10	0	10.00	0.83
4220	Aparatos Deportivos	LINR	5	0	20.00	1.67
4230	Cámaras Fotográficas Y De Video	LINR	5	0	20.00	1.67
4290	Otro Mobiliario Y Equipo Educativo Y Recreativo	LINR	10	0	10.00	0.83
4310	Equipo Médico Y De Laboratorio	LINR	10	0	10.00	0.83
4320	Instrumental Médico Y De Laboratorio	LINR	5	0	20.00	1.67
4410	Autos Para Uso Administrativo Y De Oficina	LINR	8	5	12.50	1.04
4411	Grúas	LINR	8	0	12.50	1.04
4412	Autobuses, Microbuses Y Vans	LINR	8	0	12.50	1.04
4413	Camiones De Volteo Y Carga	LINR	8	0	12.50	1.04
4414	Ambulancias	LINR	6	0	16.67	1.39
4415	Camiones De Basura	LINR	6	0	16.67	1.39
4416	Patrullas,Motocicletas Y Cuatrimotos	LINR	4	3	25.00	2.08
4420	Carrocerías Y Remolques	LINR	15	3	6.67	0.56
4430	Equipo Aeroespacial	LINR	15	10	6.67	0.56
4431	Vehículo Aeroespacial No Tripulado	LINR	5	0	20.00	1.67
4440	Equipo Ferroviario	LINR	25	0	4.00	0.33
4450	Embarcaciones	LINR	15	10	6.67	0.56
4490	Otros Equipos De Transporte	LINR	8	0	12.50	1.04
4500	Equipo De Seguridad Publica	LINR	4	0	25.00	2.08
4610	Maquinaria Y Equipo Agropecuario	LINR	10	0	10.00	0.83
4620	Maquinaria Y Equipo Industrial	LINR	25	0	4.00	0.33
4630	Maquinaria Y Equipo De Construcción	LINR	7	0	14.29	1.19
4640	Equipo De Aire Acondicionado	LINR	10	0	10.00	0.83
4650	Equipo De Comunicaciones Y Telecomunicaciones	LINR	12	0	8.33	0.69
4660	Eq.De Generación Eléctrica, Aparatos Y Accesorios	LINR	25	0	4.00	0.33
4670	Herramientas Y Máquinas-Herramienta	LINR	15	0	6.67	0.56
4690	Equipo De Medición	LINR	7	0	14.29	1.19
4710	Bienes Artísticos, Culturales Y Científicos	0000	0	0	0.00	0.00
4720	Objetos De Valor	0000	0	0	0.00	0.00
4810	Bovinos	0000	0	0	0.00	0.00
4820	Porcinos	0000	0	0	0.00	0.00
4830	Aves	0000	0	0	0.00	0.00
4840	Ovinos Y Caprinos	0000	0	0	0.00	0.00
4850	Peces Y Acuicultura	0000	0	0	0.00	0.00
4860	Equinos	0000	0	0	0.00	0.00
4870	Especies Menores Y De Zoológico	0000	0	0	0.00	0.00
4880	Arboles Y Plantas	0000	0	0	0.00	0.00
4890	Otros Activos Biológicos Flora Y Fauna	0000	0	0	0.00	0.00
5100	Software	LINR	1	0	100.00	8.33
5210	Patentes	LINR	0	0	0.00	0.00
5220	Marcas	LINR	0	0	0.00	0.00
5230	Derechos	LINR	0	0	0.00	0.00
5310	Concesiones	LINR	0	0	0.00	0.00

CLASE		MÉTODO DE DEPRECIACIÓN	VIDA UTIL EN AÑOS	VALOR RESIDUAL (%)	DEP. ANUAL (%)	DEP.MENSUAL (%)
5320	Franquicias	LINR	0	0	0.00	0.00
5410	Licencias Informáticas E Intelectuales	LINR	1	0	100.00	8.33
5420	Licencias Industriales, Comerciales Y Otras	LINR	0	0	0.00	0.00
5900	Otros Activos Intangibles	LINR	0	0	0.00	0.00
93100	Comodatos Terrenos	0000	0	0	0.00	0.00
93200	Comodatos Vivienda	LINR	50	0	2.00	0.17
93310	Comodatos Edificios No Habitacionales (Bienes Inmu	LINR	30	0	3.33	0.28
93320	Comodatos Edificios	LINR	30	0	3.33	0.28
93900	Comodatos Otro Bienes Inmuebles	0000	10	0	10.00	0.83
94110	Comodatos Muebles De Oficina Y Estantería	LINR	10	0	10.00	0.83
94120	Comodatos Muebles Excepto De Ofna Y Estantería	LINR	10	0	10.00	0.83
94130	Comodatos Equipo Cómputo Y Tecnologías De La Infor	LINR	5	0	20.00	1.67
94190	Comodatos Otros Mobiliarios Y Equipos De Administr	LINR	10	0	10.00	0.83
94210	Comodatos Equipo De Aparatos Audiovisuales	LINR	10	0	10.00	0.83
94220	Comodatos Aparatos Deportivos	LINR	5	0	20.00	1.67
94230	Comodatos Cámaras Fotográficas Y De Video	LINR	5	0	20.00	1.67
94290	Comodatos Otro Mobiliario Y Equipo Educacional Y R	LINR	10	0	10.00	0.83
94310	Comodatos Equipo Médico Y De Laboratorio	LINR	10	0	10.00	0.83
94320	Comodatos Instrumental Médico Y De Laboratorio	LINR	5	0	20.00	1.67
94410	Comodatos Autos Para Uso Administrativo Y De Ofici	LINR	8	0	12.50	1.04
94411	Comodato Grúas	LINR	8	0	12.50	1.04
94412	Comodatos Autobuses, Microbuses Y Vans	LINR	8	0	12.50	1.04
94413	Comodatos Camiones De Volteo Y Carga	LINR	8	0	12.50	1.04
94414	Comodatos Ambulancias	LINR	6	0	16.67	1.39
94415	Comodatos Camiones De Basura	LINR	6	0	16.67	1.39
94416	Comodatos Patrullas,Motocicletas Y Cuatrimotos	LINR	4	3	25.00	2.08
94420	Comodatos Carrocerías Y Remolques	LINR	15	0	6.67	0.56
94430	Comodatos Equipo Aeroespacial	LINR	15	0	6.67	0.56
94440	Comodatos Equipo Ferroviario	LINR	25	0	4.00	0.33
94450	Comodatos Embarcaciones	LINR	15	0	6.67	0.56
94490	Comodatos Otros Equipos De Transporte	LINR	8	0	12.50	1.04
94500	Comodatos Equipo De Seguridad Publica	LINR	4	0	25.00	2.08
94610	Comodatos Maquinaria Y Equipo Agropecuario	LINR	10	0	10.00	0.83
94620	Comodatos Maquinaria Y Equipo Industrial	LINR	25	0	4.00	0.33
94630	Comodatos Maquinaria Y Equipo De Construcción	LINR	7	0	14.29	1.19
94640	Comodatos Equipo De Aire Acondicionado	LINR	10	0	10.00	0.83
94650	Comodatos Equipo De Comunicaciones Y Telecomunicac	LINR	12	0	8.33	0.69
94660	Comodatos Eq.De Generacion Eléctrica, Aparatos Y A	LINR	25	0	4.00	0.33
94670	Comodatos Herramientas Y Máquinas-Herramienta	LINR	15	0	6.67	0.56
94690	Comodatos Equipo De Medición	LINR	7	0	14.29	1.19
94710	Comodatos Bienes Artísticos, Culturales Y Científica	0000	0	0	0.00	0.00
94720	Comodatos Objetos De Valor	0000	0	0	0.00	0.00
94810	Comodatos Bovinos	0000	0	0	0.00	0.00
94820	Comodatos Porcinos	0000	0	0	0.00	0.00

CLASE		MÉTODO DE DEPRECIACIÓN	VIDA UTIL EN AÑOS	VALOR RESIDUAL (%)	DEP. ANUAL (%)	DEP.MENSUAL (%)
94830	Comodato Aves	0000	0	0	0.00	0.00
94840	Comodatos Ovinos Y Caprinos	0000	0	0	0.00	0.00
94850	Comodatos Peces Y Acuicultura	0000	0	0	0.00	0.00
94860	Comodatos Equinos	0000	0	0	0.00	0.00
94870	Comodatos Especies Menores Y De Zoológico	0000	0	0	0.00	0.00
94880	Comodatos Arboles Y Plantas	0000	0	0	0.00	0.00
94890	Comodatos Otros Activos Biológicos Flora Y Fauna	0000	0	0	0.00	0.00
95100	Comodatos Software	LINR	1	0	100.00	8.33
95210	Comodatos Patentes	LINR	0	0	0.00	0.00
95220	Comodatos Marcas	LINR	0	0	0.00	0.00
95230	Comodatos Derechos	LINR	0	0	0.00	0.00
95310	Comodatos Concesiones	LINR	0	0	0.00	0.00
95320	Comodatos Franquicias	LINR	0	0	0.00	0.00
95410	Comodatos Licencias Informáticas E Intelectuales	LINR	1	0	100.00	8.33
95420	Comodatos Licencias Industriales, Comerciales Y Ot	LINR	0	0	0.00	0.00
95900	Comodatos Otros Activos Intangibles	LINR	0	0	0.00	0.00

- b) Cambios en el porcentaje de Depreciación o Valor Residual de los Activos. **No Aplica.**
- c) Importe de los gastos capitalizados en el ejercicio, tanto Financieros como de Investigación y Desarrollo. **No Aplica.**
- d) Riesgos por tipo de cambio o tipo de interés de las Inversiones Financieras. **No Aplica.**
- e) Valor activado en el ejercicio de los Bienes construidos por la entidad. **No Aplica.**
- f) Otras circunstancias de carácter significativo que afecten el Activo, tales como Bienes en Garantía, señalados en embargos, Litigios, Títulos de Inversiones entregados en garantías, baja significativa del valor de Inversiones Financieras, etc. **No Aplica.**
- g) Desmantelamiento de Activos, procedimientos, implicaciones, efectos contables. **No Aplica.**
- h) Administración de Activos; planeación con el objetivo de que el ente los utilice de manera más efectiva. **No Aplica**

Principales variaciones en el Activo.

- a) Inversiones en valores. **No Aplica**
- b) Patrimonio de organismos descentralizados. La información detallada del patrimonio se encuentra desglosada en cada uno de los estados financieros de los organismos descentralizados.
- c) Inversiones en empresas de participación mayoritaria.
Se encuentran en los puntos 6 y 7 de las Notas de Desglose.
- d) Inversiones en empresas de participación minoritaria. **No Aplica**

e) Patrimonio de organismos descentralizados de control presupuestario directo, según corresponda. **No Aplica**

9. Fideicomisos, Mandatos y Análogos

a) Ramo a Unidad Administrativa que los reporta.

SECRETARÍA GENERAL DE GOBIERNO

1. Fideicomiso Fondo de Desastres Naturales del Estado de Tamaulipas

SECRETARÍA DE FINANZAS

2. Fideicomiso para el Pago de Créditos del Estado de Tamaulipas (Fipac)
3. Fideicomiso Puente Internacional Nuevo Laredo III
4. Fideicomiso Irrevocable de Administración y Fuente de Pago (Banregio)
5. Fideicomiso Irrevocable de Administración y Fuente de Pago Número (Santander)
6. Fideicomiso Irrevocable de Administración y Fuente Alterna de Pago No. 3404/2019
7. Fideicomiso Público, Sin Estructura, Maestro Irrevocable de Administración y Fuente de Pago F/1231

SECRETARÍA DE DESARROLLO ECONÓMICO

8. Fideicomiso Fondo de Garantía y Fomento a la Microindustria del Estado de Tamaulipas (Fomicro)
9. Fideicomiso Nuevo Santander
10. Fideicomiso Desarrollo Urbano Lucio Blanco *
11. Fideicomiso para el Desarrollo Comercial Ignacio Zaragoza *

SECRETARÍA DE TURISMO

12. Fideicomiso de Administración e Inversión del Impuesto por Servicios de Hospedaje del Estado de Tamaulipas

SECRETARÍA DE DESARROLLO RURAL

13. Fideicomiso Fondo de Fomento Agropecuario del Estado de Tamaulipas (Fofaet)
14. Fideicomiso de Garantía Líquida Solidaria del Estado de Tamaulipas (Fidegat)
15. Fideicomiso para el Desarrollo Forestal Sustentable del Estado de Tamaulipas (Fidefoset)
16. Fideicomiso Tamaulipas para Cobertura de Precios y Agricultura por Contrato (Fitam)
17. Fideicomiso Fondo de Garantía Agropecuaria del Estado de Tamaulipas (Fogagro)

SECRETARÍA DE EDUCACIÓN

18. Fideicomiso del Instituto Tamaulipeco de Becas, Estímulos y Créditos Educativos (Fitabec)
19. Fideicomiso de Apoyo de Tecnologías Educativas y de la Información para el Personal al Servicio de la Educación.
20. Fideicomiso para el Programa Especial de Financiamiento a la Vivienda para el Magisterio del Estado de Tamaulipas (Fovimat) *
21. Fideicomiso del Centro de Capacitación de Altamira

SECRETARÍA DE DESARROLLO URBANO Y MEDIO AMBIENTE

22. Fideicomiso del Centro Histórico de Tampico (Ficetam)

23. Fideicomiso del Centro Urbano Turístico de Ciudad Madero (Ficutmad) *
24. Fideicomiso Fondo de Cambio Climático para el Estado de Tamaulipas

SECRETARÍA DE OBRAS PÚBLICAS

25. Fideicomiso Puente Internacional Río Bravo-Donna
26. Fideicomiso Mante-Ocampo-Tula
27. Fideicomiso del Corredor Económico del Norte

SISTEMA DIF TAMAULIPAS

28. Fideicomiso de Administración e Inversión para el Desarrollo del Programa “Nuestros Niños, Nuestro Futuro”.

b) Se enlista los de mayor monto de disponibilidad, relacionando aquellos que conforman el 80% de disponibilidades.

Fideicomisos	Importe
Fideicomiso Puente Internacional Nuevo Laredo III	512,924,813
Fideicomiso Santander 200-3885 (CREDITOS)	398,558,446
Fideicomiso de Admon. Y Fuente de Pago APP	236,105,089
Fideicomiso FOFAET	83,375,310

10. Reporte de la Recaudación

- a) Análisis del comportamiento de la Recaudación correspondiente al Ente Público o cualquier tipo de Ingreso, de forma separada los Ingresos locales de los Federales.

Concepto	Saldo al 31 de Diciembre 2022	Saldo al 31 de Diciembre 2021	Variación	Porcentaje
Ingresos Propios	9,446,232,623	7,996,036,000	1,450,196,622	18.14%
Impuestos	5,630,159,075	5,025,761,088	604,397,987	12.03%
Contribuciones y Aportaciones de Seguridad Social	0	0	0	0.00%
Contribuciones de Mejoras	0	0	0	0.00%
Derechos	2,967,740,859	2,285,320,112	682,420,747	29.86%
Productos	240,527,604	247,094,179	-6,566,576	-2.66%
Aprovechamientos	607,805,085	437,860,621	169,944,464	38.81%
Participaciones y Aportaciones	60,566,568,803	54,916,810,251	5,649,758,553	10.29%
Participaciones Federales	27,529,625,268	24,440,843,888	3,088,781,380	4.65%
Aportaciones	25,005,593,058	23,191,917,713	1,813,675,345	2.73%
Convenios	5,341,148,146	4,888,873,004	452,275,142	0.68%
Incentivos Derivados de la Colaboración Fiscal	992,273,238	880,047,098	112,226,141	0.17%
Fondos Distintos de Aportaciones	1,697,929,093	1,515,128,548	182,800,545	0.28%
Ingresos por Financiamiento	1,863,000,000	3,452,000,000		
Total de Ingresos Presupuestarios	71,875,801,426	66,364,846,251	7,099,955,175	10.70%

Los ingresos propios presupuestarios sin incluir los ingresos derivados de financiamiento representaron en forma global un incremento del 18.14 % con respecto al cierre de la Cuenta Pública 2021, por la cantidad de \$1,450,196,622.

11. Información sobre la Deuda y el Reporte Analítico de la Deuda

a) Deuda Respecto al PIB.

Indicador: Deuda Respecto al PIB			
Año	Saldo de la Deuda	PIB	Indicador
2015	11,337,341,446	413,829,000,000	0.0274
2016	11,833,696,945	423,214,900,000	0.028
2017	11,462,941,947	557,763,000,000	0.0206
2018	11,582,032,979	607,890,000,000	0.0191
2019	14,416,115,884	651,864,000,000	0.0221
2020	14,020,190,971	709,991,000,000	0.0197
2021	15,552,312,266	674,741,000,000	0.023
2022	15,833,324,062	717,585,000,000	0.0221

b) Deuda Respecto a la Recaudación

Indicador: Deuda Respecto a la Recaudación			
Año	Saldo de la Deuda	Recaudación	Indicador
2015	11,337,341,446	5,332,511,930	2.126
2016	11,833,696,945	5,695,607,997	2.078
2017	11,462,941,947	7,005,654,094	1.636
2018	11,582,032,979	6,693,584,312	1.730
2019	14,416,115,884	8,303,604,964	1.736
2020	14,020,190,971	7,486,430,886	1.873
2021	15,552,312,266	7,971,827,967	1.951
2022	15,833,324,062	9,445,961,212	1.676

c) Acreedores, Registro y Autorizaciones de la Deuda Pública.

Acreeedor	Núm. Inscripción Registro de Empréstitos (SHCP Y SFG)	Fecha de Inscripción Registro de Empréstitos (SHCP Y SFG)	Número del Decreto del H. Congreso del Estado	Fecha del Decreto del H. Congreso del Estado	Fecha de vencimiento	Monto Original Contratado	Monto Dispuesto	Saldo
BANCOMER	029/2010	16/02/2010	LX1006	17/12/2009	31/01/2030	1,000,000,000	1,000,000,000	389,194,155
BANOBRAS	223-FONAREC/2011	11/07/2011	LXI-38	31/05/2011	29/07/2031	183,383,570	164,159,265	84,929,337
BANOBRAS	P28-0312028	02/03/2012	LXI-173	07/12/2011	25/05/2032	187,112,637	187,112,637	96,804,480
BANOBRAS	P28-0314036	14/03/2014	LXII-57	17/12/2013	25/04/2024	250,802,462	234,553,668	22,858,827
BANOBRAS	P28-0315026	31/03/2015	LXII-392	17/12/2014	28/03/2025	113,990,000	90,815,811	21,828,938
BANAMEX	P28-1217126	19/12/2017	LXIII-245	14/09/2017	13/11/2037	1,500,000,000	1,500,000,000	1,416,033,565
BANORTE	P28-1217130	27/12/2017	LXIII-245	14/09/2017	01/11/2037	1,539,000,000	1,514,733,349	1,422,778,512
BANORTE	P28-1217129	21/12/2017	LXIII-245	14/09/2017	01/11/2037	5,461,000,000	5,461,000,000	5,128,988,102
SANTANDER	P28-0618061	25/06/2018	LXIII-374	18/12/2017	28/02/2038	1,650,000,000	1,650,000,000	1,582,935,385
BANAMEX	P28-0618060	25/06/2018	LXIII-374	18/12/2017	28/02/2038	1,000,000,000	1,000,000,000	959,231,502
BANCOMER	P28-0618059	25/06/2018	LXIII-374	18/12/2017	28/02/2038	500,000,000	497,341,556	477,439,785
BANCOMER	P28-1118117	29/11/2018	LXIII-245	14/09/2017	13/11/2037	994,864,167	993,495,125	946,088,820
BANCOMER	P28-1018096	31/10/2018	LXII-735	17/12/2015	14/03/2031	968,347,530	962,004,023	814,621,172
BANORTE	P28-1220101	17/12/2020	LXIV-92	14/04/2020	05/11/2040	1,500,000,000	1,500,000,000	1,486,752,456
BANORTE	P28 1021042	18/10/2021	LXIV-92	14/04/2020	17/09/2041	1,200,000,000	985,000,000	982,839,026
TOTAL:						18,048,500,367	17,740,215,435	15,833,324,062

Deuda por Instrumento Financiero, Tasas de Interés y Vencimiento

Acreeedor	Importe Original contratado	Saldo al 31 de Diciembre de 2022	Fecha de Vencimiento	Tasa de Interés de Referencia	Sobre tasa	Destino
BANCOMER	1,000,000,000	389,194,155	31/01/2030	TIIE	0.55	Inversión Pública Productiva
BANOBRAS	183,383,570	84,929,337	29/07/2031	TASA BASE fija variable	0.75	Inversión Pública Productiva/FONDEN
BANOBRAS	187,112,637	96,804,480	25/05/2032	TASA BASE 7.67 %	0.81	Inversión Pública Productiva/FONDEN
BANOBRAS	250,802,462	22,858,827	25/04/2024	TIIE	0.77	Inversión Pública Productiva
BANOBRAS	113,990,000	21,828,938	28/03/2025	TIIE	0.93	Inversión Pública Productiva
BANAMEX	1,500,000,000	1,416,033,565	13/11/2037	TIIE	0.62	Reestructura de Deuda
BANORTE	1,539,000,000	1,422,778,512	01/11/2037	TIIE	0.51	Reestructura de Deuda
BANORTE	5,461,000,000	5,128,988,102	01/11/2037	TIIE	0.61	Reestructura de Deuda
SANTANDER	1,650,000,000	1,582,935,385	28/02/2038	TIIE	0.71	Inversión Pública Productiva
BANAMEX	1,000,000,000	959,231,502	28/02/2038	TIIE	0.62	Inversión Pública Productiva
BANCOMER	500,000,000	477,439,785	28/02/2038	TIIE	0.48	Inversión Pública Productiva
BANCOMER	968,347,530	814,621,172	14/03/2031	TIIE	0.52	Refinanciamiento
BANCOMER	994,864,167	946,088,820	13/11/2037	TIIE	0.52	Refinanciamiento
BANORTE	1,500,000,000	1,486,752,456	17/12/2040	TIIE	1.65	Inversión Pública Productiva
BANORTE	1,200,000,000	982,839,026	17/09/2041	TIIE	1.75	Inversión Pública Productiva
TOTALES	18,048,500,366	15,833,324,062				

Pago de la Deuda Pública (Amortización, Intereses, Comisiones).

ACREEDOR	Saldo al 31 de Diciembre de 2021	Disposiciones	Amortizaciones	Saldo al 31 de Diciembre de 2022	Intereses	Costo SWAP
BANCOMER 1'000 MDP	444,139,215	0	54,945,060	389,194,155	35,022,561	0
*BANOBAS 183 MDP	91,078,520	0	6,149,183	84,929,337	14,173,234	0
*BANOBAS 187 MDP	103,813,465	0	7,008,985	96,804,480	16,139,504	0
BANOBAS 250 MDP	40,002,947	0	17,144,120	22,858,827	2,640,141	0
BANOBAS 113 MDP	31,530,688	0	9,701,750	21,828,938	2,309,670	0
BANAMEX 1'500 MDP	1,438,388,993	0	22,355,427	1,416,033,566	107,962,649	6,405,305
BANORTE1'539 MDP	1,445,367,563	0	22,589,051	1,422,778,512	88,648,303	364,808
BANORTE5'461 MDP	5,210,427,391	0	81,439,290	5,128,988,101	324,815,359	1,315,102
SANTANDER 1'650 MDP	1,606,814,182	0	23,878,797	1,582,935,385	117,225,509	4,146,691
BANAMEX 1'000 MDP	973,739,027	0	14,507,525	959,231,502	70,177,108	1,856,542
BANCOMER 500 MDP	484,660,637	0	7,220,853	477,439,784	34,727,579	1,139,640
BANCOMER 968 MDP	859,746,173	0	45,125,001	814,621,172	68,093,611	0
BANCOMER 994 MDP	960,603,463	0	14,514,644	946,088,819	79,245,042	0
BANORTE 1'500 MDP	1,500,000,000		13,247,544	1,486,752,456	115,973,720	132,749
BANORTE 1'200 MDP	362,000,000	623,000,000	2,160,974	982,839,026	82,789,053	6,534,646
TOTALES	15,552,312,266	623,000,000	341,988,204	15,833,324,062	1,159,943,043	21,895,483

Resumen de pago de amortizaciones e intereses de la Deuda con Recurso FAFEF 2022

La aplicación del recurso Fondo de Aportaciones para el Fortalecimiento de Entidades Federativas en el rubro de Saneamiento Financiero represento un 19.58% de las amortizaciones y un 21.18 % de los intereses del total del pago que fue cubierto por el Gobierno del Estado por los créditos contratados.

Total de Amortizaciones a los Créditos con Recurso FAFEF y Recurso Estatal						
Concepto	Saldo al 31 de Diciembre de 2021	Disposiciones	Amortizaciones	Intereses	Saldo al 31 de Diciembre de 2022	Porcentaje pagado con Recurso FAFEF de cada rubro
Deuda Pública	15,552,312,266	623,000,000			16,175,312,266	
AMORTIZACIONES:					0	
Recurso Federal FAFEF			66,974,657		66,974,657	19.58%
Recursos Estatales			275,013,547		275,013,547	
INTERESES,GASTOS Y COMISIONES					0	
Intereses pagados con recurso FAFEF				245,679,542	0	21.18%
Intereses pagados con recurso Estatal				914,263,501	0	
Totales	15,552,312,266	623,000,000	341,988,204	1,159,943,043	15,833,324,062	

12. Calificaciones Otorgadas:

Las calificaciones otorgadas por las calificadoras HR RATINGS Y FITCHS RATINGS tanto al Gobierno del Estado como a diferentes créditos contratados son las siguientes:

Calificadora	Concepto	Calificación
Fitch Ratings	Gobierno del Estado de Tamaulipas	BBB+
	Crédito Banorte 2017- 5,461 mdp	AA-
	Crédito Banorte 2017, 1,539 mdp	AA-
	BBVA 2017, 994 mdp	AA-
	Crédito Banamex 2017, 1,500 mdp	AA-
	Crédito Santander 2018, 1,650 mdp	AA-
	Crédito BBVA 2018, 500 mdp	AA-
	Crédito Banamex 2018 1,000 mdp	AA-
	Crédito BBVA 150 mdp (ITAVU)	A
	BBVA 2010, 724 mdp	AA-
	BBVA 2016, 968 mdp	AA-
	Banorte 2020 1,500 mdp	AA-
	Banorte 2020 1,200 mdp	AA-
	HR	Gobierno del Estado de Tamaulipas
BBVA 2016, 968 mdp		AA
Crédito Banorte 2017 - 5,461 mdp		AAA
Crédito Banorte 2017- 1,539 mdp		AAA
BBVA 2017, 994 mdp		AA+
Crédito BBVA 2010, 724 mdp		AA+
Crédito Santander 2018, 1,650 mdp		AA+
Crédito BBVA 2018, 500 mdp		AAA
Banorte 2020 1,500 mdp		AA+
Banorte 2020 1,200 mdp		AA

13. Proceso de Mejora

- a) Principales Políticas de control interno.

El Gobierno del Estado aplica en el ejercicio del gasto la Normatividad establecida por la Contraloría Gubernamental, y en el caso de los Recursos Federales las que establecen las reglas de operación de los programas y/o convenios correspondientes.

b) Medidas de desempeño Financiero, metas y alcance.

Con el propósito de avanzar en el uso transparente y eficaz de los recursos públicos y para dar continuidad a las acciones del Gobierno del Estado, se sigue promoviendo la aplicación de criterios de racionalidad, economía, eficacia, eficiencia y austeridad, durante este cuarto trimestre 2022.

14. Información por Segmentos.

No Aplica

15. Eventos Posteriores al Cierre.

No Aplica

16. Partes Relacionadas.

Se manifiesta que no existen partes relacionadas que pudieran ejercer influencia significativa sobre la toma de decisiones Financieras y Operativas del Gobierno del Estado.

“Bajo protesta de decir verdad declaramos que los Estados Financieros y sus Notas, son razonablemente correctos y son responsabilidad del emisor “



LIC. Adriana Lozano Rodríguez
Secretaría de Finanzas

LIC. Gabriel Herrera Velázquez
Subsecretario de Ingresos



M.D.E. Luis Gerardo Illoldi Reyes
Subsecretario de Egresos

L.C.F. Sergio Leyva Germán
Director de Contabilidad

SECRETARÍA DE FINANZAS