

SECRETARIA EJECUTIVA DEL SISTEMA ESTATAL ANTICORRUPCION DE TAMAULIPAS

ESTADO DE ACTIVIDADES
DEL 01 ENERO AL 30 DE JUNIO DE 2020SECRETARIA EJECUTIVA DEL
SISTEMA ESTATAL
ANTICORRUPCIÓN
DE TAMAULIPAS

| | <u>2020</u> | <u>2019</u> |
|--|------------------|------------------|
| INGRESOS Y OTROS BENEFICIOS | | |
| Ingresos de la Gestión: | - | - |
| Impuestos | | |
| Cuotas y Aportaciones de Seguridad Social | | |
| Contribuciones de Mejoras | | |
| Derechos | | |
| Productos | | |
| Aprovechamientos | | |
| Ingresos por Venta de Bienes y Prestación Servicios | | |
| Ingresos no Comprendidos en las Fracciones de la Ley de Ingresos Causados en Ejercicios Fiscales Anteriores Pendientes de Liquidación o Pago | | |
| Participaciones , Aportaciones, Convenios, Incentivos Derivados de la Colaboracion Fiscal, Fondos Distintos de Aportaciones, Transferencias, Asignaciones, Subsidios y Subvenciones, y Pensiones y Jubilaciones | 2,929,914 | 6,923,604 |
| Participaciones , Aportaciones, Convenios, Incentivos Derivados de la Colaboracion Fiscal, Transferencias, Asignaciones, Subsidios y Subvenciones, y Pensiones y Jubilaciones | 2,929,914 | 6,923,604 |
| Otros Ingresos y Beneficios | 36 | 47 |
| Ingresos Financieros | 36 | 47 |
| Incremento por Variación de Inventarios | | |
| Disminución del Exceso de Estimaciones por Pérdida o Deterioro u Obsolescencia | | |
| Disminución del Exceso de Provisiones | | |
| Otros Ingresos y Beneficios Varios | | |
| Total de Ingresos y Otros Beneficios | 2,929,949 | 6,923,651 |
| GASTOS Y OTRAS PÉRDIDAS | | |
| Gastos de Funcionamiento | 2,639,476 | 6,867,200 |
| Servicios Personales | 1,571,228 | 3,382,983 |
| Materiales y Suministros | 74,901 | 341,609 |
| Servicios Generales | 993,347 | 3,142,608 |
| Transferencia, Asignaciones, Subsidios y Otras Ayudas | | |
| Transferencias Internas y Asignaciones al Sector Público | | |
| Transferencias al Resto del Sector Público | | |
| Subsidios y Subvenciones | | |
| Ayudas Sociales | | |
| Pensiones y Jubilaciones | | |
| Transferencias a Fideicomisos, Mandatos y Contratos Análogos | | |
| Transferencias a la Seguridad Social | | |
| Donativos | | |
| Transferencias al Exterior | | |
| Participaciones y Aportaciones | | |
| Participaciones | | |
| Aportaciones | | |
| Convenios | | |
| Intereses, Comisiones y Otros Gastos de la Deuda Pública | | |
| Intereses de la Deuda Pública | | |
| Comisiones de la Deuda Pública | | |
| Gastos de la Deuda Pública | | |
| Costo por Coberturas | | |
| Apoyos Financieros | | |
| Otros Gastos y Pérdidas Extraordinarias | 0 | 53,957 |

SECRETARIA EJECUTIVA DEL
SISTEMA ESTATAL
ANTICORRUPCIÓN
DE TAMAULIPAS

SECRETARIA EJECUTIVA DEL SISTEMA ESTATAL ANTICORRUPCION DE TAMAULIPAS


ESTADO DE ACTIVIDADES
DEL 01 ENERO AL 30 DE JUNIO DE 2020

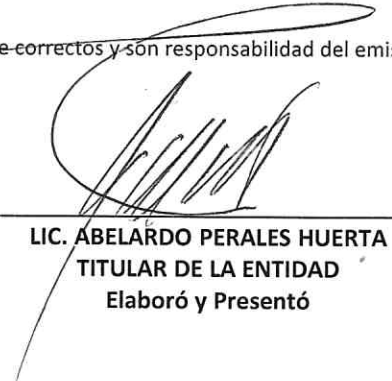



SECRETARIA EJECUTIVA DEL
SISTEMA ESTATAL
ANTICORRUPCIÓN
DE TAMAULIPAS

| | <u>2020</u> | <u>2019</u> |
|---|-------------|-------------|
| Estimaciones, Depreciaciones, Deterioros, Obsolescencia y Amortizaciones | | |
| Provisiones | | 53,957 |
| Disminución de Inventarios | | |
| Aumento por Insuficiencia de Estimaciones por Pérdida o Deterioro y Obsolescencia | | |
| Aumento por Insuficiencia de Provisiones | | |
| Otros Gastos | | |
| Inversión Pública | | |
| Inversión Pública no Capitalizable | | |
| Total de Gastos y Otras Pérdidas | 2,639,476 | 6,921,157 |
| Resultados del Ejercicio (Ahorro/Desahorro) | 290,473 | 2,494 |

"Bajo protesta de decir verdad declaramos que los Estados Financieros y sus Notas, son razonablemente correctos y son responsabilidad del emisor"


LIC. ABELARDO PERALES HUERTA
TITULAR DE LA ENTIDAD
Autorizó


LIC. ABELARDO PERALES HUERTA
TITULAR DE LA ENTIDAD
Elaboró y Presentó


LIC. ABELARDO PERALES HUERTA
Responsable de Elaboración



SECRETARIA EJECUTIVA DEL
SISTEMA ESTATAL
ANTICORRUPCIÓN
DE TAMAULIPAS