

SECRETARÍA EJECUTIVA DEL SISTEMA ESTATAL ANTICORRUPCIÓN DE TAMAULIPAS

Indicadores de Resultados

Del 01 de Enero al 31 de Marzo de 2020

20

NOMBRE DEL PROGRAMA	NIVEL	RESUMEN NARRATIVO	NOMBRE DEL INDICADOR	MÉTODO DE CÁLCULO	DESCRIPCIÓN	REGISTRO			
						Ene - Mar	Abr - Jun	Jul - Sep	
ACCIONES DE COMBATE A LA CORRUPCIÓN	FIN 1	Contribuir a generar los mecanismos necesarios para combatir la corrupción en todos sus niveles y asegurar el ejercicio de la transparencia y rendición de cuentas mediante el establecimiento de las condiciones para prevenir, detectar y sancionar la corrupción en la sociedad y entes públicos del Estado de Tamaulipas.	Porcentaje de mecanismos generados para combatir la corrupción	(Total de mecanismos aprobados/ Total de mecanismos generados)*100	Totol de mecanismos aprobados	VALOR V1	3		
					Totol de mecanismos generados	VALOR V2	3		
					Porcentaje de avance	AVANCE	0%		
			Meta del indicador	META	80%				
			Cumplimiento del indicador	CUMPLIMIENTO	0				
ACCIONES DE COMBATE A LA CORRUPCIÓN	PROPÓSITO 1	La sociedad y entes públicos del Estado de Tamaulipas cuentan con los mecanismos para prevenir, detectar y sancionar la corrupción.	Porcentaje de mecanismos implementados necesarios para prevenir, detectar y sancionar la corrupción	(Total de mecanismos implementados/ Total de mecanismos requeridos)*100	Totol de mecanismos implementados	VALOR V1	2		
					Totol de mecanismos requeridos	VALOR V2	2		
					Porcentaje de avance	AVANCE	0%		
			Meta del indicador	META	60%				
			Cumplimiento del indicador	CUMPLIMIENTO	0				
ACCIONES DE COMBATE A LA CORRUPCIÓN	COMPONENTE 1	Fomento a la cultura de la integridad realizado	Tasa de incremento de actividades de fomento a la cultura de la integridad	Valor de incrementos de fomento a la cultura de la integridad en el año 1 - Total de actividades de fomento a la cultura de la integridad	Totol de actividades de fomento a la cultura de la integridad	VALOR V1	16		
					Totol de actividades de fomento a la cultura de la integridad	VALOR V2	24		
					Porcentaje de avance	AVANCE	6%		
			Meta del indicador	META	80%				
			Cumplimiento del indicador	CUMPLIMIENTO	1				
ACCIONES DE COMBATE A LA CORRUPCIÓN	COMPONENTE 2	Coordinación eficaz entre los entes públicos e integrantes del Sistema Anticorrupción Tamaulipas realizado	Coordinación eficaz entre los entes públicos e integrantes del Sistema Estatal Anticorrupción de Tamaulipas realizados	Valor de actividades de coordinación y colaboración realizadas en el año 1 - Total de actividades de coordinación y colaboración	Totol de actividades de coordinación y colaboración realizadas	VALOR V1	5		
					Totol de actividades de coordinación y colaboración realizadas	VALOR V2	3		
					Porcentaje de avance	AVANCE	40%		
			Meta del indicador	META	80%				
			Cumplimiento del indicador	CUMPLIMIENTO	2				
ACCIONES DE COMBATE A LA CORRUPCIÓN	COMPONENTE 3	Transparencia eficaz para una sólida fiscalización de recursos públicos realizada	Avance de la Secretaría Técnica en cumplimiento como sujeto obligado	Valor de ejercicios cumplidos en tiempo y forma en el año 1 - Total de ejercicios cumplidos en tiempo y forma en el año 1	Totol de ejercicios cumplidos en tiempo y forma en el año 1	VALOR V1	100%		
					Totol de ejercicios cumplidos en tiempo y forma en el año 1	VALOR V2	100%		
					Porcentaje de avance	AVANCE	25%		
			Meta del indicador	META	100%				
			Cumplimiento del indicador	CUMPLIMIENTO	25%				
ACCIONES DE COMBATE A LA CORRUPCIÓN	ACTIVIDAD 1	Desarrollo de la Política Anticorrupción Tamaulipas	Porcentaje de avance de las fases establecidas para el desarrollo de la política anticorrupción tamaulipas	(Total de fases realizadas/ Total de fases programadas)*100	Totol de fases programadas	VALOR V1	2		
					Totol de fases realizadas	VALOR V2	2		
					Porcentaje de avance	AVANCE	0%		
			Meta del indicador	META	67%				
			Cumplimiento del indicador	CUMPLIMIENTO	0				
ACCIONES DE COMBATE A LA CORRUPCIÓN	ACTIVIDAD 2	Capacitación a servidores públicos municipales y estatales	Porcentaje de capacitaciones realizadas	(Total de capacitaciones realizadas/ Total de capacitaciones programadas)*100	Totol de capacitaciones programadas	VALOR V1	3		
					Totol de capacitaciones realizadas	VALOR V2	3		
					Porcentaje de avance	AVANCE	33%		
			Meta del indicador	META	80%				
			Cumplimiento del indicador	CUMPLIMIENTO	1				
			Totol de servidores	VALOR V1	200				



SECRETARÍA EJECUTIVA DEL SISTEMA ESTATAL ANTICORRUPCIÓN DE TAMAULIPAS

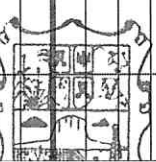
Indicadores de Resultados

Del 01 de Enero al 31 de Marzo de 2020

20

NOMBRE DEL PROGRAMA	NIVEL	RESUMEN NARRATIVO	NOMBRE DEL INDICADOR	MÉTODO DE CÁLCULO	DESCRIPCIÓN	REGISTRO	Ene - Mar	Abr - Jun	Jul - Sep
ACCIONES DE COMBATE A LA CORRUPCIÓN	ACTIVIDAD 2	Conexión a servidores públicos municipales y estatales	Porcentaje de servidores públicos capacitados	públicos capacitados/ Total de servidores públicos focalizados)*100	Total de servidores públicos focalizados	VALOR V2	200		
					Porcentaje de avance	AVANCE	50%		
					Meta del indicador	META	80%		
ACCIONES DE COMBATE A LA CORRUPCIÓN	ACTIVIDAD 3	Vinculación con instituciones públicas, cámaras empresariales y organizaciones de la sociedad civil	Tasa de incremento de convenios formalizados	(Convenios formalizados año 1/ Convenios formalizados año 1-1) - 1)*100	Convenios formalizados año 1	VALOR V1	1		
					Convenios formalizados año 1-1	VALOR V2	1		
					Porcentaje de avance	AVANCE	0%		
ACCIONES DE COMBATE A LA CORRUPCIÓN	ACTIVIDAD 4	Promoción de actividades de combate a la corrupción con los municipios	Tasa de cobertura de promoción de combate a la corrupción en municipios	(Total de municipios con cobertura de promoción/Total de municipios del Estado)*100	Total de municipios con cobertura de promoción	VALOR V1	11		
					Total de municipios del Estado	VALOR V2	43		
					Porcentaje de avance	AVANCE	0%		
ACCIONES DE COMBATE A LA CORRUPCIÓN	ACTIVIDAD 5	Elaboración y aprobación de manuales operativos y normatividad del Comité Coordinador Estatal	Porcentaje de manuales y normativa aprobados	(Total de manuales y normativa aprobados/Total de manuales y normativa realizados)*100	Total de manuales y normativa aprobados	VALOR V1	2		
					Total de manuales y normativa realizada	VALOR V2	2		
					Porcentaje de avance	AVANCE	0%		
ACCIONES DE COMBATE A LA CORRUPCIÓN	ACTIVIDAD 6	Coordinación con los municipios del Estado para establecer Unidades Anticorrupción	Tasa de cobertura de enlaces municipales	(Total de municipios con enlaces municipales/Total de municipios del Estado)*100	Total de municipios con enlaces municipales	VALOR V1	13		
					Total de municipios del Estado	VALOR V2	43		
					Porcentaje de avance	AVANCE	3%		
ACCIONES DE COMBATE A LA CORRUPCIÓN	ACTIVIDAD 7	Realización de foros regionales en materia de sanción de responsabilidades de los servidores públicos.	Porcentaje de asistencia a los foros	(Total de asistencia a los foros/ Número de asistencia establecidos)*100	Cumplimiento del indicador	CUMPLIMIENTO	2		
					Total de asistencia a los foros	VALOR V1	300		
					Número de asistencia establecidos	VALOR V2	300		
ACCIONES DE COMBATE A LA CORRUPCIÓN	ACTIVIDAD 8	Seguimiento del desarrollo de la Plataforma Estatal Digital	Porcentaje de cumplimiento de los integrantes del Sistema Estatal Anticorrupción en el desarrollo de la Plataforma Digital Estatal	(Total de módulos establecidos/ Total de módulos generados) * 100	Total de módulos establecidos	VALOR V1	3		
					Total de módulos generados	VALOR V2	3		
					Porcentaje de avance	AVANCE	0%		
ACCIONES DE COMBATE A LA CORRUPCIÓN	ACTIVIDAD 9	Sesiones y acuerdos realizados por la Comisión Ejecutiva del Sistema Estatal Anticorrupción	Porcentaje de sesiones y acuerdos realizados por la Comisión Ejecutiva Anticorrupción	(Número de sesiones realizadas por la CE/número de sesiones proyectados por la CE) *60) + (Número de ...)	Cumplimiento del indicador	CUMPLIMIENTO	0		
					Realizados por la CE/número de sesiones proyectados por la CE	VALOR V1	6		
					Realizados por la CE/número de acuerdos	VALOR V2	3		
					Porcentaje de avance	AVANCE	16%		
					Meta del indicador	META	80%		

SECRETARÍA EJECUTIVA DEL SISTEMA ESTATAL ANTICORRUPCIÓN DE TAMAULIPAS



SECRETARIA EJECUTIVA DEL SISTEMA ESTATAL ANTICORRUPCION DE TAMAULIPAS

Indicadores de Resultados


Del 01 de Enero al 31 de Marzo de 2020


20

NOMBRE DEL PROGRAMA	NIVEL	RESUMEN NARRATIVO	NOMBRE DEL INDICADOR	MÉTODO DE CÁLCULO	DESCRIPCIÓN	REGISTRO	Ene - Mar	Abr - Jun	Jul - Sep
						CUMPLIMIENTO			
ACCIONES DE COMBATIR A LA CORRUPCIÓN	ACTIVIDAD 10	Propuestas realizadas por la Comisión Ejecutiva y aprobadas por el Comité Coordinador del Sistema Estatal Anticorrupción	Porcentaje de propuestas aprobadas de la Comisión Ejecutiva	$\frac{\text{Total de propuestas realizadas / total de propuestas aprobadas} * 100}{\text{ocurrencias realizadas}}$	Cumplimiento del indicador	CUMPLIMIENTO	1		
					Total de propuestas realizadas	VALOR V1	2		
					total de propuestas aprobadas	VALOR V2	2		
					Porcentaje de avance	AVANCE	50%		
					Meta del indicador	META	80%		
					Cumplimiento del indicador	CUMPLIMIENTO	1		

"Bajo protesta de decir verdad declaramos que los Estados Financieros y sus Notas, son razonablemente correctos y son responsabilidad del emisor"


 LIC. ABELARDO PERALES HUERTA
 TITULAR DE LA ENTIDAD
 Autorizó


 LIC. ABELARDO PERALES HUERTA
 TITULAR DE LA ENTIDAD
 Elaboró y Presentó


 LIC. ABELARDO PERALES HUERTA
 Respo

