


	MENSUAL	ACUMULADO
INGRESOS	\$ 54,474,683.31	\$ 56,043,583.65
Saldo Inicial	50,117,703.74	47,374,541.54
Importe estimado anual	4,344,534.60	8,639,045.90
Rendimientos	12,444.97	49,869.49
Otros conceptos		8,296.98
- Ingreso Devuelto al OHE		28,170.26
EGRESOS	\$ 944,040.31	\$ 2,512,940.65
5.1 Actividades de promoción de contraloría social	22,843.49	62,064.30
5.2 Aportación a la Comisión	-	130,000.00
5.3 Arrendamiento de estacionamientos y encierros de vehículos	-	-
5.4 Arrendamiento de bienes inmuebles	-	-
5.5 Becas para prestadores de servicio social	12,000.00	24,000.00
5.6 Bienes informáticos	-	-
5.7 Combustibles lubricantes y aditivos para vehículos terrestres	226,817.13	684,854.56
5.8 Equipo audiovisual	-	48,999.95
5.9 Equipos especializados	5,990.00	5,990.00
5.10 Honorarios	164,480.76	310,685.88
5.11 Impuestos y derechos	-	7,792.00
5.12 Licencias	-	-
5.13 Mantenimiento y conservación de bienes informáticos	-	-
5.14 Mantenimiento y conservación de vehículos terrestres	165,948.31	282,052.34
5.15 Materiales, útiles de oficina y para el procesamiento en equipos y bienes	80,404.81	250,275.19
5.16 Mobiliario	38,396.00	38,396.00
5.17 Paquetería y mensajería	-	7,158.73
5.18 Pasajes nacionales	8,834.00	34,713.00
5.19 Seguros de vehículos	-	-
5.20 Servicios de arrendamiento de bienes muebles	59,877.75	225,428.14
5.21 Servicios de auditoría externa	-	-
5.22 Servicio de conducción de señales analógicas y digitales	-	-
5.23 Servicios de peritaje y estudios relacionados con obras públicas	-	-
5.24 Servicio de radiolocalización	-	-
5.25 Servicio para capacitación	84,280.00	159,280.00
5.26 Trámite de notificaciones derivadas de auditorías y procedimientos	-	-
5.27 Vehículos y equipo de transporte terrestre	-	-
5.28 Viáticos nacionales	74,168.06	241,250.56
Saldo Final	\$ 53,530,643.00	\$ 53,530,643.00

Notas aclaratorias:



Lic. Mario Soria Landero
 Contralor Gubernamental



Rocío Sosa López
 Directora Administrativa

Centro de Oficinas Gubernamentales
 Torre Bicentenario Piso 15
 Cd. Victoria, Tam. C.P. 87015

Contraloría
 Gubernamental


TEL: (834) 107-85-87
 EXT: 43627

CONTRALORIA GUBERNAMENTAL DEL ESTADO DE TAMAULIPAS
INFORME MENSUAL DEL MONTO TOTAL DEL INGRESO RECAUDADO POR CONCEPTO DE
RECURSOS FEDERALES DEL 5 AL MILLAR
PERIODO: del 1o. al 30 de Abril de 2018


DEPENDENCIA EJECUTORA	PROGRAMA	EJERCICIO PRESUPUESTAL	MONTO
SOP	CAPUFE CAMARGO	2017	\$ 836.48
SOP	CAPUFE MIGUEL ALEMAN	2017	\$ 11,012.39
SOP	CAPUFE NUEVO LAREDO	2017	\$ 83,989.47
SOP	CAPUFE REYNOSA	2017	\$ 43,310.58
SOP	CAPUFE RIO BRAVO	2017	\$ 12,057.22
SOP	CAPUFE TAMPICO	2017	\$ 6,204.34
SOP	CAPUFE MATAMOROS PTE NUEVO	2017	\$ 30,535.92
SOP	CAPUFE MATAMOROS PTE VIEJO	2017	\$ 42,508.99
ITIFE	FINANCIAMIENTO HSBC	2015	\$ 985.76
SOP	FINANCIAMIENTO SANTANDER 11	2016	\$ 125,105.62
SOP	FONDEN ESTATAL	2017	\$ 11,768.20
SOP	FONDO ACC TRANSPORTE PUB PER DISCAP	2017	\$ 2,400.02
ITIFE	FONDO CONCURSABLE	2016	\$ 273,994.84
ITIFE	FONDO CONCURSABLE ITACE	2016	\$ 1,029.94
ITIFE	FONDO CONCURSABLE ITACE ESTATAL	2016	\$ 686.63
SOP	PRODUCTORES DE HIDROCARBUROS	2017	\$ 617,376.43
SOP	PRODUCTORES DE HIDROCARBUROS	2016	\$ 173,824.62
ITIFE	FONDO FED EXTRAORD NO REGULARIZ	2015	\$ 85,535.74
SOP	FONDO P/FORT INFRAEST EST Y MPAL	2017	\$ 28,602.64
SOP	FORTALECIMIENTO FINANCIERO	2017	\$ 7,709.48
SOP	FORTALECIMIENTO FINANCIERO	2017	\$ 581,896.56
ITIFE	PRG EXP OF EDUC CONST CEN INV EN TEC MAT	2015	\$ 74,612.77
SOP	PROAGUA APAUR	2017	\$ 79,756.09
SOP	PROAGUA APAUR APORT ESTATAL	2017	\$ 80,313.75
SOP	PRODERMAGICO	2017	\$ 771.57
SOP	PRODERMAGICO APORT ESTATAL	2017	\$ 780.26
SOP	PRODUCTORES DE HIDROCARBUROS	2015	\$ 131,047.27
SOP	PROYECTOS DE DESARROLLO REGIONAL	2017	\$ 116,166.26
SOP	PROYECTOS DE DESARROLLO REGIONAL	2017	\$ 14,789.91
SOP	PROYECTOS DE DESARROLLO REGIONAL	2017	\$ 11,915.36
NUEVO LAREDO	FONDO PARA FRONTERAS	2017	\$ 26,805.27
NUEVO LAREDO	FONDO PARA FRONTERAS	2017	\$ 9,926.38
NUEVO LAREDO	CAPUFE	2017	\$ 14,177.70
SOP	FONDEN	2017	\$ 6,080.23
SOP	FONDEN	2017	\$ 2,930.75
SOP	FONDEN	2017	\$ 7,030.47



DEPENDENCIA EJECUTORA	PROGRAMA	EJERCICIO PRESUPUESTAL	MONTO
SOP	FONDEN	2017	\$ 8,916.65
SOP	SISTEMA DE JUSTICIA PENAL	2017	\$ 28,238.82
JIMENEZ	NO IDENTIFICADO		\$ 2,254.30
JIMENEZ	NO IDENTIFICADO		\$ 2,890.65
JIMENEZ	NO IDENTIFICADO		\$ 638.26
DIAZ ORDAZ	HIDROCARBUROS	2017	\$ 477.40
DIAZ ORDAZ	HIDROCARBUROS	2017	\$ 1,397.00
DIAZ ORDAZ	HIDROCARBUROS	2017	\$ 943.94
DIAZ ORDAZ	HIDROCARBUROS	2017	\$ 922.34
DIAZ ORDAZ	HIDROCARBUROS	2017	\$ 952.99
DIAZ ORDAZ	HIDROCARBUROS	2017	\$ 1,377.74
DIAZ ORDAZ	HIDROCARBUROS	2017	\$ 469.18
DIAZ ORDAZ	HIDROCARBUROS	2017	\$ 412.92
DIAZ ORDAZ	HIDROCARBUROS	2017	\$ 1,767.23
DIAZ ORDAZ	FORTALECIMIENTO FINANCIERO	2017	\$ 3,015.81
DIAZ ORDAZ	FORTALECE	2017	\$ 15,514.02
DIAZ ORDAZ	FORTALECE	2017	\$ 11,465.83
DIAZ ORDAZ	FORTALECE	2017	\$ 10,937.18
DIAZ ORDAZ	FORTALECE	2017	\$ 14,915.52
DIAZ ORDAZ	FORTALECE	2017	\$ 12,900.34
DIAZ ORDAZ	FORTALECE	2017	\$ 8,130.38
DIAZ ORDAZ	FORTALECE	2017	\$ 5,637.74
DIAZ ORDAZ	FORTALECE	2017	\$ 15,676.04
DIAZ ORDAZ	FORTALECE	2017	\$ 15,671.31
DIAZ ORDAZ	FORTALECE	2017	\$ 14,616.12
DIAZ ORDAZ	FORTALECE	2017	\$ 11,382.38
REYNOSA	PROGRAMAS REGIONALES	2017	\$ 6,345.80
MATAMOROS	FORTALECE	2017	\$ 113,491.01
MATAMOROS	FONDO PARA FRONTERAS	2017	\$ 66,412.78
VICTORIA	FORTALECIMIENTO FINANCIERO	2017	\$ 2,374.07
VICTORIA	HIDROCARBUROS	2017	\$ 20,451.08
VICTORIA	FORTALECIMIENTO FINANCIERO	2017	\$ 8,680.01
VICTORIA	FORTALECIMIENTO FINANCIERO	2017	\$ 10,162.13
VICTORIA	FORTALECIMIENTO FINANCIERO	2017	\$ 13,100.10
CRUILLAS	HIDROCARBUROS	2017	\$ 16,258.38
VICTORIA	FORTALECE	2017	\$ 6,905.77
VICTORIA	PROYECTOS DE DESARROLLO REGIONAL	2017	\$ 2,386.25
BANOBRAS	FONDO METROPOLITANO	2017	\$ 4,461.47
VICTORIA	FORTALECIMIENTO FINANCIERO	2017	\$ 4,124.57
VICTORIA	FORTALECE	2017	\$ 5,586.89
OCAMPO	PROGRAMA 3X1 PARA MIGRANTES	2017	\$ 6,624.00



DEPENDENCIA EJECUTORA	PROGRAMA	EJERCICIO PRESUPUESTAL	MONTO
MIGUEL ALEMAN	HIDROCARBUROS	2017	\$ 13,684.84
MIGUEL ALEMAN	HIDROCARBUROS	2016	\$ 8,918.96
MIGUEL ALEMAN	FONDO PARA FRONTERAS	2017	\$ 8,928.02
MIGUEL ALEMAN	PROYECTOS DE DESARROLLO REGIONAL	2017	\$ 9,803.32
MIGUEL ALEMAN	HABITAT	2017	\$ 2,011.33
MIGUEL ALEMAN	CAPUFE	2017	\$ 4,878.87
MIGUEL ALEMAN	CAPUFE	2016	\$ 6,920.91
VICTORIA	PRODDER	2017	\$ 9,525.80
MATAMOROS	FORTALECIMIENTO FINANCIERO	2017	\$ 107,222.37
MATAMOROS	PROYECTOS DE DESARROLLO REGIONAL	2017	\$ 169,172.49
MATAMOROS	FORTALECIMIENTO FINANCIERO	2017	\$ 130,583.65
NUEVO LAREDO	FONDO PARA FRONTERAS	2017	\$ 21,277.90
MATAMOROS	FORTALECIMIENTO FINANCIERO	2017	\$ 45,965.72
MATAMOROS	FORTALECIMIENTO FINANCIERO	2017	\$ 74,849.34
MATAMOROS	HIDROCARBUROS	2017	\$ 119,320.45
MATAMOROS	HIDROCARBUROS	2017	\$ 42,075.50
MATAMOROS	CONACULTA	2017	\$ 18,087.41
SEDUMA	FICETAM	2015	\$ 4,001.38
SEDUMA	FICETAM	2015	\$ 4,001.39
MATAMOROS	HIDROCARBUROS	2017	\$ 32,267.25
MATAMOROS	HIDROCARBUROS	2017	\$ 33,038.70
	FORTALECE	2017	\$ 122,466.31
	PROYECTOS DE DESARROLLO REGIONAL	2017	\$ 107,711.03
	CAPUFE	2017	\$ 36,232.03
NUEVO LAREDO	CAPUFE	2017	\$ 3,616.75
NUEVO LAREDO	CAPUFE	2017	\$ 10,610.57
		TOTAL	\$ 4,344,534.60



Contralor Gubernamental
Lic. Mario Soria Landero



Director Administrativo
C.P. Rocio Sosa López