




CONCEPTO	Año		CONCEPTO	Año	
	2017	2016		2017	2016
<b>ACTIVO</b>			<b>PASIVO</b>		
<i>Activo Circulante</i>			<i>Pasivo Circulante</i>		
Efectivo y Equivalentes	2,289,460	2,406,794	Cuentas por Pagar a Corto Plazo	1,753,751	749,525
Derechos a Recibir Efectivo o Equivalentes	14,822	727,437	Documentos por Pagar a Corto Plazo	0	0
Derechos a Recibir Bienes o Servicios	0	0	Porción a Corto Plazo de la Deuda Pública a Largo Plazo	0	0
Inventarios	156,429	244,524	Títulos y Valores a Corto Plazo	0	0
Almacenes	853,242	759,789	Pasivos Diferidos a Corto Plazo	0	0
Estimación por Pérdida o Deterioro de Activos Circulantes	0	0	Fondos y Bienes de Terceros en Garantía y/o Administración a Corto Plazo	0	0
Otros Activos Circulantes	0	0	Provisiones a Corto Plazo	0	0
<b>Total de Activos Circulantes</b>	<b>3,313,953</b>	<b>4,138,544</b>	Otros Pasivos a Corto Plazo	0	0
<i>Activo No Circulante</i>			<b>Total de Pasivos Circulantes</b>	<b>1,753,751</b>	<b>749,525</b>
Inversiones Financieras a Largo Plazo	0	0	<i>Pasivo No Circulante</i>		
Derechos a Recibir Efectivo o Equivalentes a Largo Plazo	0	0	Cuentas por Pagar a Largo Plazo	0	0
Bienes Inmuebles, Infraestructura y Construcciones en Proceso	0	0	Documentos por Pagar a Largo Plazo	0	0
Bienes Muebles	19,409,474	13,240,475	Deuda Pública a Largo Plazo	0	0
Activos Intangibles	30,000	0	Pasivos Diferidos a Largo Plazo	0	0
Depreciación, Deterioro y Amortización Acumulada de Bienes	-7,510,197	-5,713,952	Fondos y Bienes de Terceros en Garantía y/o en Administración a Largo Plazo	0	0
Activos Diferidos	0	0	Provisiones a Largo Plazo	345,961	359,932
Estimación por Pérdida o Deterioro de Activos no Circulantes	0	0	<b>Total de Pasivos No Circulantes</b>	<b>345,961</b>	<b>359,932</b>
Otros Activos no Circulantes	0	0	<b>TOTAL DEL PASIVO</b>	<b>2,099,712</b>	<b>1,109,457</b>
<b>Total de Activos No Circulantes</b>	<b>11,929,277</b>	<b>7,526,523</b>	<b>HACIENDA PÚBLICA/ PATRIMONIO</b>		
<b>TOTAL DEL ACTIVO</b>	<b>15,243,230</b>	<b>11,665,067</b>	<i>Hacienda Pública/Patrimonio Contribuido</i>	<b>9,750,272</b>	<b>3,685,952</b>
			Aportaciones	0	0
			Donaciones de Capital	9,750,272	3,685,952
			Actualización de la Hacienda Pública / Patrimonio	0	0
			<b>Hacienda Pública/Patrimonio Generado</b>	<b>3,393,246</b>	<b>6,869,658</b>
			Resultados del Ejercicio (Ahorro / Desahorro)	-967,370	-1,018,510
			Resultados de Ejercicios Anteriores	1,598,681	4,626,249
			Revalúos	0	0
			Reservas	2,761,935	3,261,919
			Rectificaciones de Resultados de Ejercicios Anteriores	0	0
			<b>Exceso o Insuficiencia en la Actualización de la Hacienda Pública/Patrimonio</b>	<b>0</b>	<b>0</b>
			Resultado por Posición Monetaria	0	0
			Resultado por Tenencia de Activos no Monetarios	0	0
			<b>Total Hacienda Pública/ Patrimonio</b>	<b>13,143,518</b>	<b>10,555,610</b>
			<b>TOTAL DEL PASIVO Y HACIENDA PÚBLICA / PATRIMONIO</b>	<b>15,243,230</b>	<b>11,665,067</b>

Bajo protesta de decir verdad declaramos que los Estados Financieros y sus Notas son razonablemente correctos y son responsabilidad del emisor



  
MVZ. José Vicente Mongrell Baviera  
Titular del Organismo

  
C.P. Erika Martínez Martínez  
Encargado de la Administración

  
C.P. Amada Serrato Mata  
Encargado de la elaboración