Árbol de Objetivos del programa Manutención

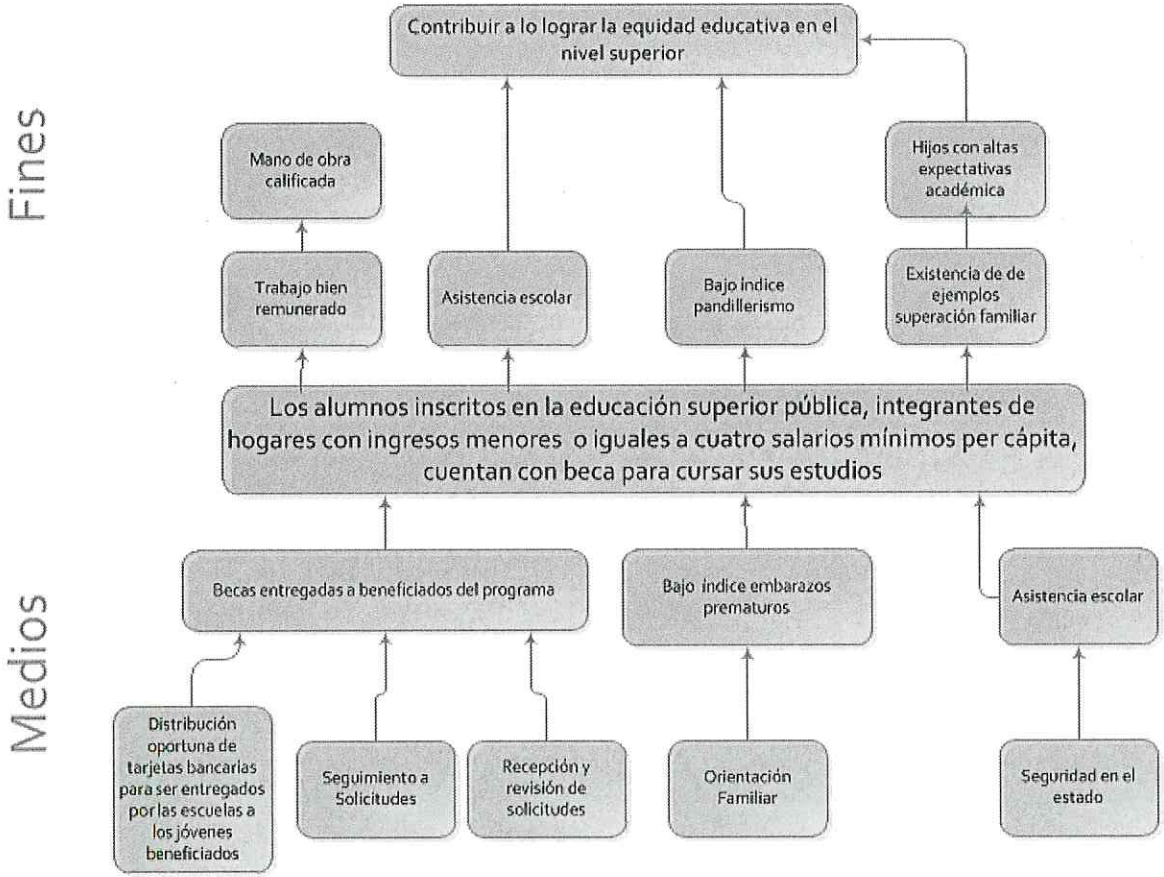

Envia

Matriz de Indicadores de Manutención

Cédula de Registro de la Matriz de Indicadores de Resultados

Centro
Programa:

INSTITUTO TAMAULIPECO DE BECAS, ESTIMULOS Y CREDITOS EDUCATIVOS
PROGRAMA DE BECAS MANUTENCIÓN

Eje de política pública	DE ACUERDO AL PLAN ESTATAL DE DESARROLLO:
Objetivo Estratégico: Contribuir a la igualdad de oportunidades para el acceso y permanencia en la escuela	

Nivel	Tipo	Resumen narrativo (objetivos)	Indicadores			Línea base (punto de partida)	Fuentes de	Medios de	Supuestos
			Nombre del Indicador	Método de cálculo	frecue				
Fin	E	Contribuir a lo lograr la equidad educativa en el nivel superior	Equidad del programa	(Total de Alumnos aprobadas)/(Total de solicitudes realizadas]*100	Anual	Estadistica ITABEC	ITABEC	Estadisticas SET, Estadisticas ITABEC	Las prioridades de politica pública del país continuan alineadas al apoyo de este tipo de programas
Propósito	E	Los alumnos inscritos en la educación superior pública, integrantes de hogares con ingresos menores o iguales a cuatro salarios mínimos per cápita, cuentan con beca para cursar sus estudios	Porcentaje de alumnos, inscritos en educación media superir pública, integrantes de hogares con ingresos menores o iguales a 4 salarios minimos per cápita que cuentan con una beca	Total de estudiantes beneficiados por el programa en el periodo escolar / Total de alumnos que cursan la educación superior en instituciones publicas en el periodo escolar	Anual	Estadistica SET, Estadistica ITABEC	ITABEC Y SET	Estadisticas SET, Estadisticas ITABEC	Los alumnos becados mantienen el interes en continuar con sus estudios
Componentes*	G	Becas entregadas a beneficiarios del programa	Incremento porcentual de becas por ciclo escolar respecto al anterior	([(total de alumnos que reciben una beca en el ciclo actual)/((total de alumnos que reciben una beca en el ciclo escolar 2001-2002)]-1)*100	Anual	Estadistica ITABEC	ITABEC	Estadisticas ITABEC	Los gobiernos de los estados y las instituciones públicas federales de educación superior aportan el correspondiente 50% de los recursos para la asignación de las becas del programa
Actividades*	G	Publicación de Convocatoria	Incremento porcentual del numero de convocatorias distribuidas por ciclo escolar	([(Total de convocatorias en ciclo escolar actual)/((Total de convocatorias en ciclo escolar 2011-2012)]-1)*100	Anual	Estadistica ITABEC	ITABEC	Estadistica ITABEC	La población objetivo lee y comprenden las convocatorias y la publicidad.
	G	Recepcion y revision de solicitudes	Porcentaje de revision de solictudes en ciclo escolar	(Total de solicitudes revisadas)/(Total de solicitudes en capturadas)*100	Anual	Estadisticas ITABEC	ITABEC	Estadistica ITABEC	Que todos los solicitantes entreguen el expediente para completar su tramite
	G	Distribución oportuna de tarjetas bancarias para ser entregados por las escuelas a los jovenes beneficiados	Porcentaje de alumnos que cuenten con el pago del mes de noviembre con respecto al total de beneficiados	[(Total de alumnos que recibiron el pago del mes de noviembre)/((Total de beneficiados del ciclo actual)]*100	Anual	Estadistica ITABEC	ITABEC	Estadistica ITABEC	Existen condiciones de estabilidad y eficiencia en los mecanismo bancarios e informaticos que permitan realizar la entrega de recursos a los MANUTENCION estatales
	G	Seguimiento a Solicitudes	Porcentaje de terminación del ciclo escolar de becarios del MANUTENCION	[(Total de Alumnos beneficiados al inicio del ciclo escolar/Total de Alumnos vigentes al final del ciclo escolar)]*100	Anual	Estadistica ITABEC	ITABEC	Estadisticas SET, Estadisticas ITABEC	Las prioridades de politica pública del país continuan alineadas al apoyo de este tipo de programas

TAMAULIPAS | ITABEC INSTITUTO TAMAULIPECO DE BECAS, ESTIMULOS Y CRÉDITOS EDUCATIVOS

Elvia

Árbol de problemas del programa Crédito Educativo

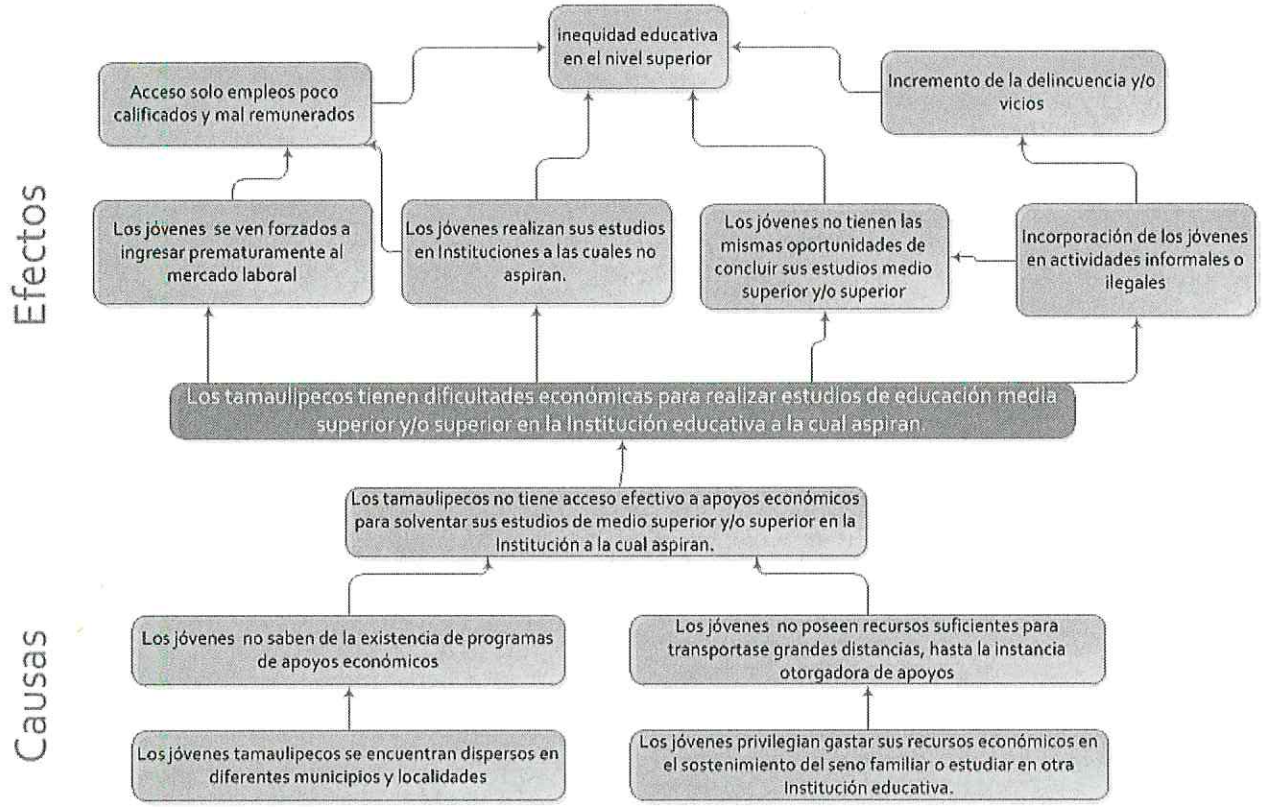

TAMAULIPAS | ITABEC INSTITUTO TAMAULIPECO DE BECAS, ESTIMULOS Y CREDITOS EDUCATIVOS

Elvia

Árbol de objetivos del programa Crédito Educativo

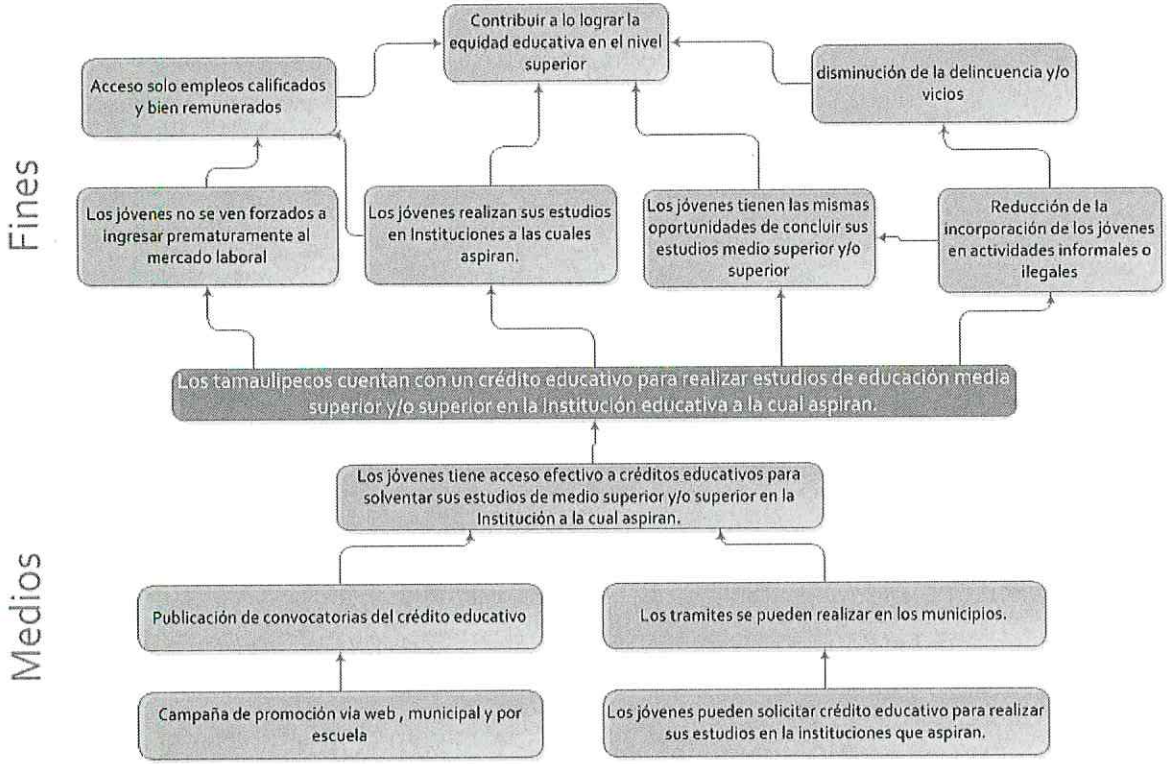

Elvia

Matriz de Indicadores de programa de Crédito Educativo

Cédula de Registro de la Matriz de Indicadores de Resultados

Centro
Programa:

INSTITUTO TAMAULIPECO DE BECAS, ESTIMULOS Y CREDITOS EDUCATIVOS
PROGRAMA DE CREDITOS EDUCATIVOS

Eje de política pública	DE ACUERDO AL PLAN ESTATAL DE DESARROLLO:
Objetivo Estratégico: Contribuir a la igualdad de oportunidades para el acceso y permanencia en la escuela	

Nivel	Tipo	Resumen narrativo (objetivos)	Indicadores			Línea base (punto de partida)	Fuentes de informaci	Medios de verificaci	Supuestos
			Nombre del Indicador	Método de cálculo	frecuencia				
Fin	E	Contribuir a lo lograr la equidad educativa en el nivel medio superior y superior, en escuelas publicas o privadas ubicadas en cualquier lugar	Equidad del programa	(Total de acreditados autorizados)/(Total de solicitudes realizadas]*100	Anual	Estadistica ITABEC	ITABEC	Estadisticas SET, Estadisticas ITABEC	Las prioridades de politica pública del país continuan alineadas al apoyo de este tipo de programas
Propósito	E	Jóvenes tamaulipecos que realizan sus estudios de educación media superior y/o superior cuentan con un crédito educativo para estudiar en la Institución que aspiran.	Incremento porcentual de crédito educativo respecto al periodo Agosto Diciembre 2001	(((total de alumnos que reciben un crédito en el periodo actual)/((total de alumnos que recibireron un crédito en el periodo Agosto Diciembre 2001)]-1)*100	Anual	Estadistica SET, Estadistica ITABEC	ITABEC Y SET	Estadisticas SET, Estadisticas ITABEC	Los alumnos becados mantienen el interes en continuar con sus estudios
Componentes*	G	Creditos educativos otorgados a beneficiarios del programa	Incremento porcentual de creditos por periodo respecto al 2001	(((total de alumnos que reciben un crédito en el periodo actual)/((total de alumnos que reciben una crédito en el periodo 2001)]-1)*100	Anual	Estadistica ITABEC	ITABEC	Estadisticas ITABEC	Existe demanda del programa
Actividades*	G	Publicación de Convocatoria	Incremento porcentual del numero de convocatorias distribuidas por ciclo escolar	(((Total de convocatorias en ciclo escolar actual)/((Total de convocatorias en ciclo escolar 2011-2012)]-1)*100	Anual	Estadistica ITABEC	ITABEC	Estadistica ITABEC	La población objetivo lee y comprenden las convocatorias y la publicidad.
	G	Recepcion y revision de solicitudes	Porcentaje de revision de solictudes en periodos convocatos	(Total de solicitudes revisadas)/(Total de solicitudes capturadas)*100	Anual	Estadisticas ITABEC	ITABEC	Estadistica ITABEC	Que todos los solicitantes entreguen el expediente para completar su tramite

TAMAULIPAS | ITABEC INSTITUTO TAMAULIPECO DE BECAS, ESTIMULOS Y CRÉDITOS EDUCATIVOS

Envia

Árbol de problemas del programa de becas BIENESTAR EDUCATIVO

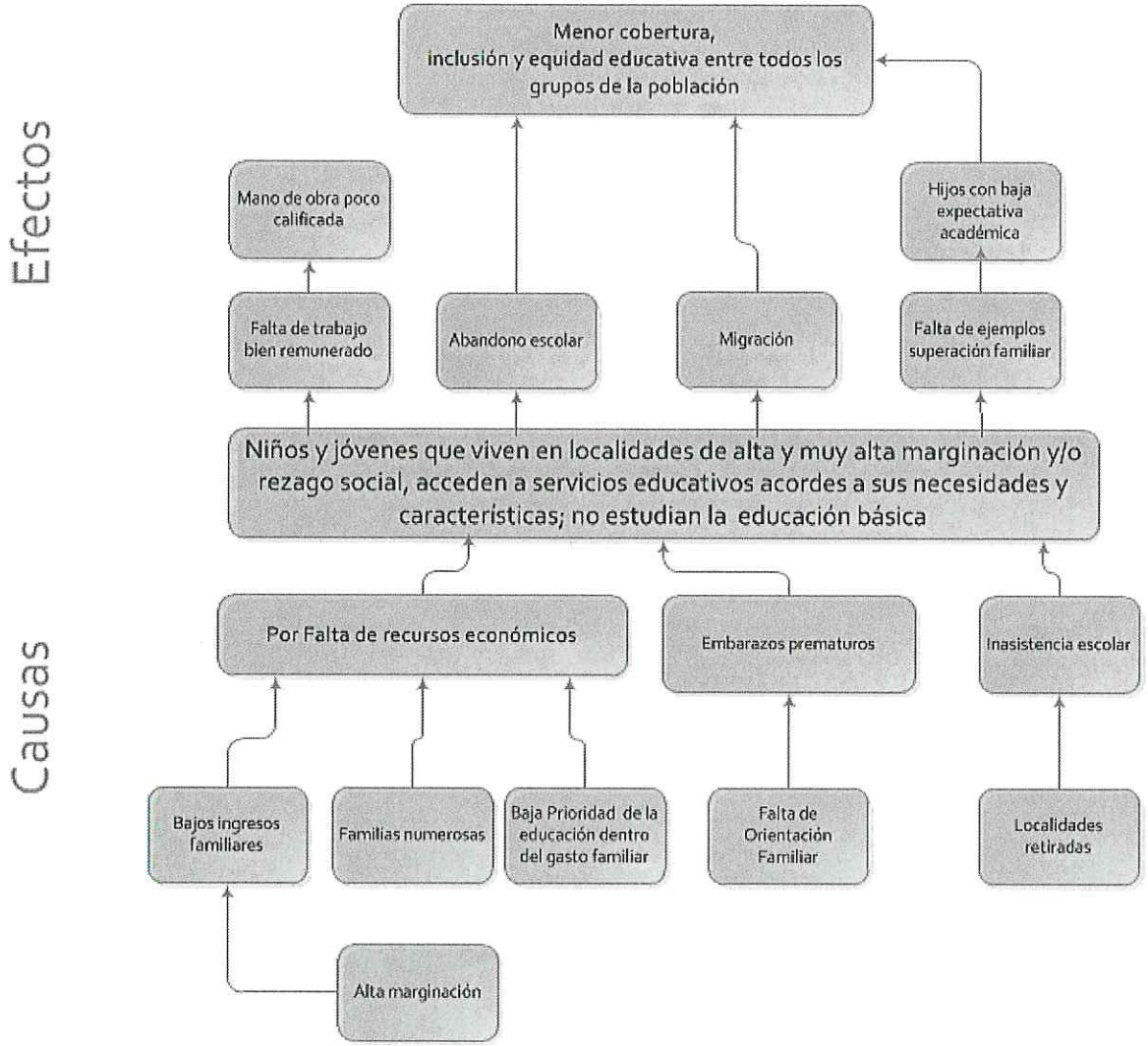

Elvia

Árbol de objetivos del programa de becas BIENESTAR EDUCATIVO

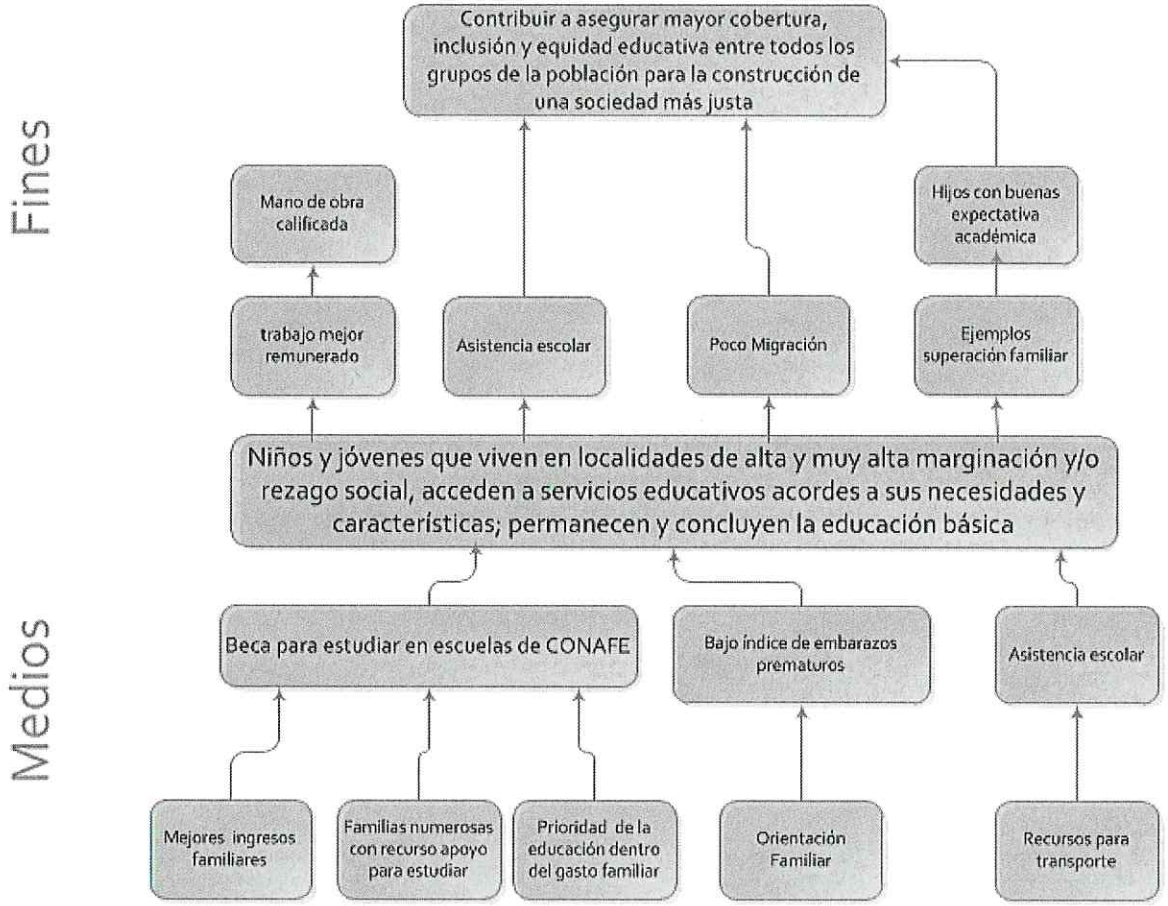

ENIA

Matriz de Indicadores de programa de becas BIENESTAR EDUCATIVO

Cédula de Registro de la Matriz de Indicadores de Resultados

Centro **INSTITUTO TAMAULIPECO DE BECAS, ESTIMULOS Y CREDITOS EDUCATIVOS**

Programa: **PROGRAMA DE BECAS BIENESTAR EDUCATIVO**

Eje de política pública	DE ACUERDO AL PLAN ESTATAL DE DESARROLLO:
Objetivo Estratégico: Garantizar el derecho al conocimiento, a la formacion academica y a una educacion publica, gratuita, laica y universal, en la que participen democráticamente todos los miembros de la comunidad educativa y que contribuya a reducir las desigualdades sociales, prestando especial atención a la diversidad individual y cultural de los estudiantes y fomentando las prácticas de cooperación y ayuda mutua.	

Nivel	Tipo	Resumen narrativo (objetivos)	Indicadores			Línea base (punto de partida)	Fuentes de informaci	Medios de verificación	Supuestos
			Nombre del Indicador	Método de cálculo	frecuencia				
Fin	E	Contribuir a asegurar mayor cobertura, inclusión y equidad educativa entre todos los grupos de la población para la construcción de una sociedad más justa	Equidad del programa	((Total beneficiados del programa)/(Total de niños y jóvenes en edad escolar que viven en localidades susceptibles de ser atendidas por el CONAFE))*100	Anual	Estadistica ITABEC	ITABEC	Estadisticas SET, Estadisticas ITABEC	Las prioridades de politica pública del país continuan alineadas al apoyo de este tipo de programas
Propósito	E	Niños y jóvenes que viven en localidades de alta y muy alta marginación y/o rezago social, acceden a servicios educativos acordes a sus necesidades y características; permanecen y concluyen la educación básica	Porcentaje de niños y jóvenes que estudian en el Sistema Eductivo CONAFE que reciben beca del estado	(Total niños y jovenes beneficiados con una becas del programa Becas Conafe)/(Total de solicitudes realizadas)*100	Anual	Estadistica SET, Estadistica ITABEC	ITABEC Y SET	Estadisticas SET, Estadisticas ITABEC	Que la Delegación CONAFE integre el padron de estudiantes inscritos del ciclo escolar a la beca
Componentes*	G	Becas entregadas a beneficiarios del programa	Incremento porcentual de becas por ciclo escolar respecto al anterior	([(total de niños o jovenes que reciben una beca en el ciclo actual)/((total de alumnos que reciban una beca en el ciclo escolar 2010-2011))-1)*100	Anual	Estadistica ITABEC	ITABEC	Estadisticas ITABEC	Exista coordinación entre el estado y - Delegación CONAFE
Actividades*	G	Recepcion y revision de solicitudes	Porcentaje de revision de solictudes en ciclo escolar	(Total de solicitudes revisadas)/(Total de solicitudes en capturadas)*100	Anual	Estadisticas ITABEC	ITABEC	Estadistica ITABEC	Que todos los solicitantes entreguen el expediente para completar su tramite
	G	Seguimiento a Solicitudes	Porcentaje de terminación del ciclo escolar de becarios del programa	[(Total de Alumnos beneficiados al inicio del ciclo escolar/Total de Alumnos vigentes al final del ciclo escolar)]*100	Anual	Estadistica ITABEC	ITABEC	Estadisticas SET, Estadisticas ITABEC	Las prioridades de politica pública del país continuan alineadas al apoyo de este tipo de programas

Elvia

Árbol de problemas del programa de becas SIN LIMITES

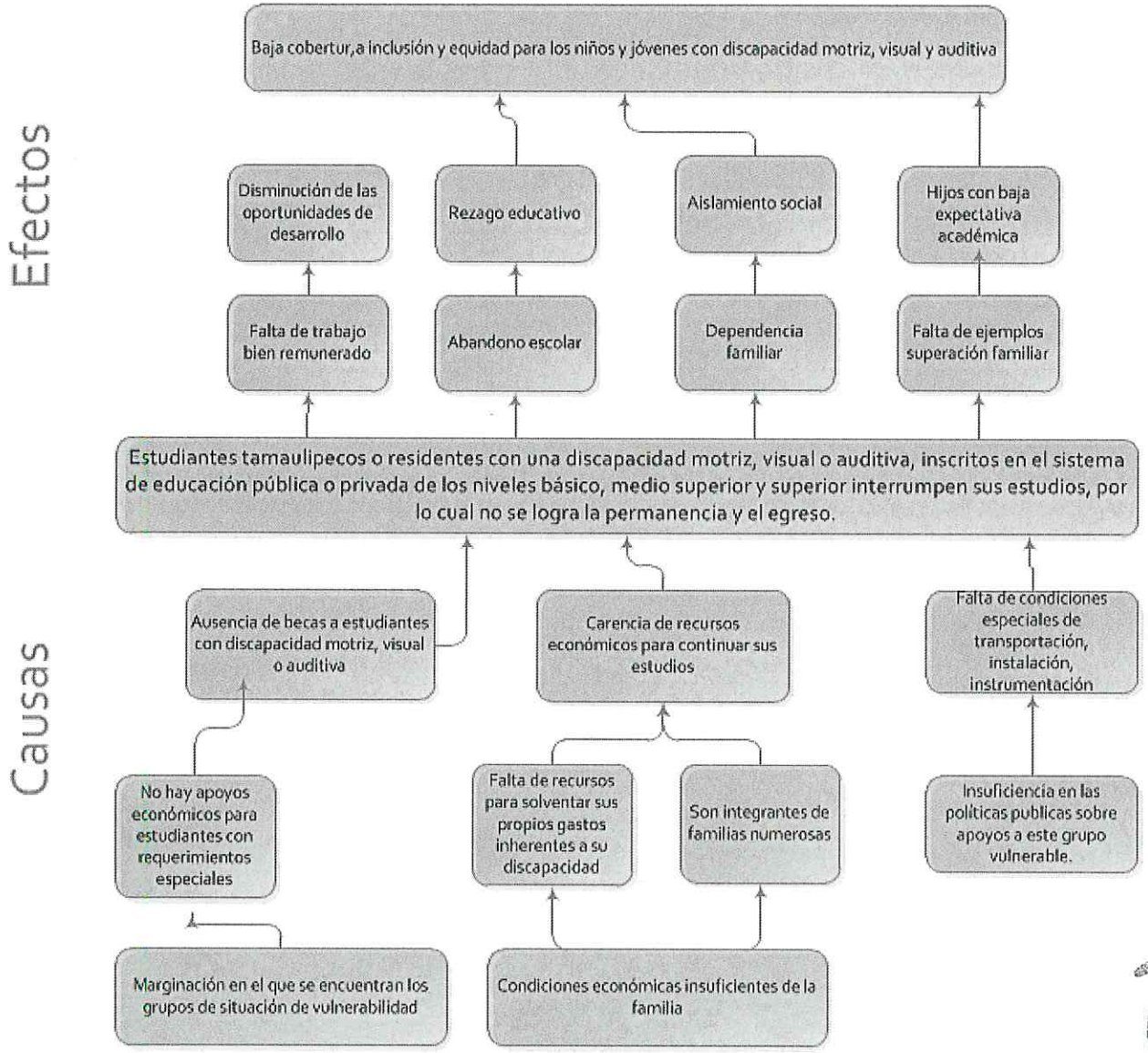

TAMAULIPAS | ITABEC INSTITUTO TAMAULIPECO DE BECAS, ESTÍMULOS Y CRÉDITOS EDUCATIVOS

Elvia

Árbol de objetivos del programa de becas SIN LIMITES

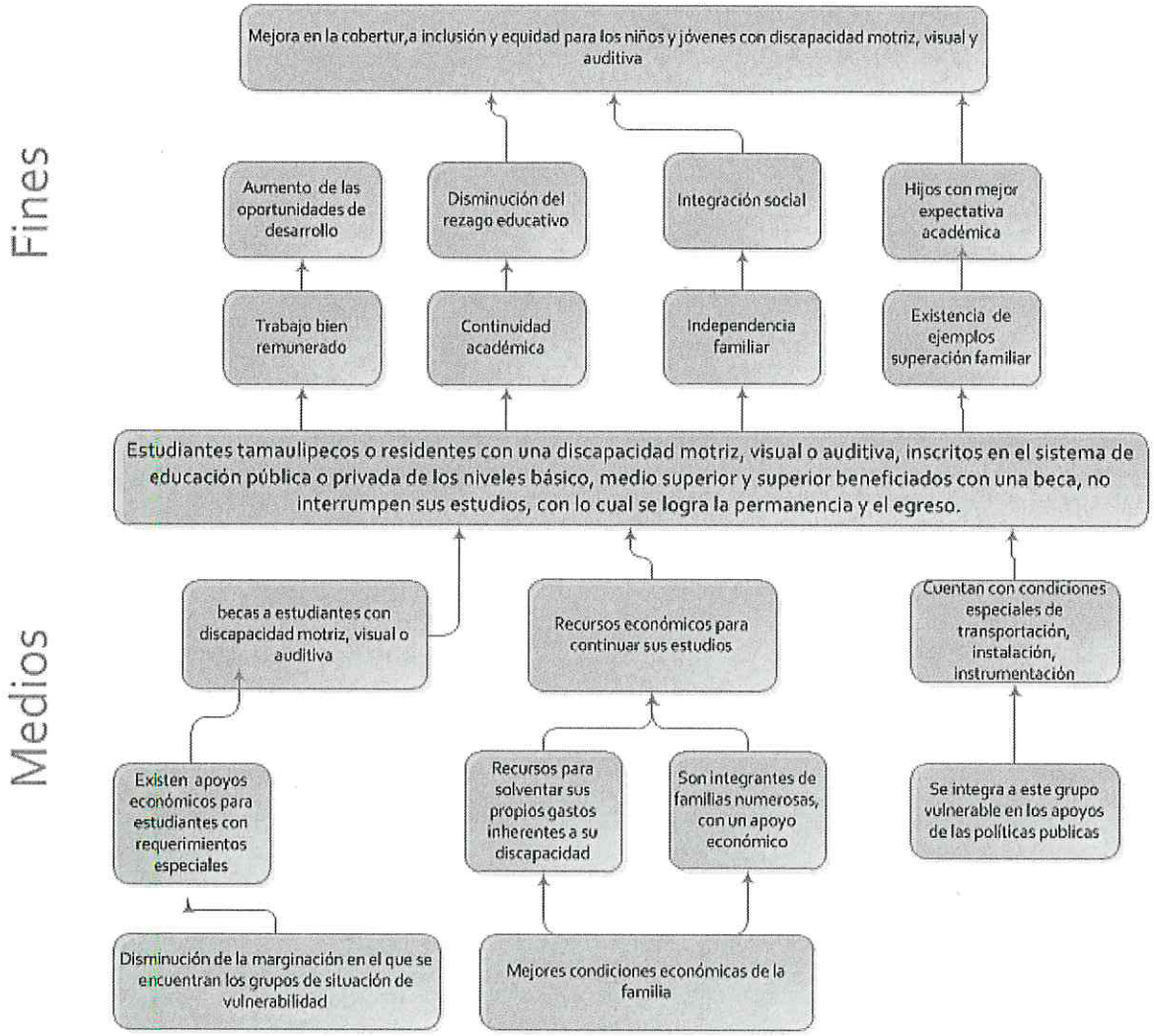

Elvia

Matriz de Indicadores del programa de becas SIN LIMITES

Cédula de Registro de la Matriz de Indicadores de Resultados

Centro: **INSTITUTO TAMAULIPECO DE BECAS, ESTIMULOS Y CREDITOS EDUCATIVOS**

Programa: **PROGRAMA DE BECAS SIN LIMITES**

Eje de política pública	DE ACUERDO AL PLAN ESTATAL DE DESARROLLO:
Objetivo Estratégico: Contribuir a la igualdad de oportunidades para el acceso y permanencia en la escuela	

Nivel	Tipo	Resumen narrativo (objetivos)	Indicadores			Línea base (punto de partida)	Fuentes de informaci	Medios de verificación	Supuestos
			Nombre del Indicador	Método de cálculo	frecuencia				
Fin	E	Contribuir a asegurar mayor cobertura, inclusión y equidad educativa entre todos los grupos de la población para la construcción de una sociedad más justa	Equidad del programa	(Total beneficiados del programa/Total de niños de este grupo vulnerable en edad de estudiar)*100	Anual	Estadistica ITABEC	ITABEC	Estadisticas SET, Estadisticas ITABEC	Las prioridades de politica pública del país continuan alineadas al apoyo de este tipo de programas
Propósito	E	Estudiantes tamaulipecos o residentes con una discapacidad motriz, visual o auditiva, inscritos en el sistema de educación pública o privada de los niveles básico, medio superior y superior beneficiados con una beca, no interrumpen sus estudios, con lo cual se logra la permanencia y el egreso.	Porcentaje de estudiantes de de este grupo vulnerable en edad de estudiar la educación basica, media superior y superior	(Total de Alumnos aprobadas)/(Total de solicitudes realizadas]*100	Anual	Estadistica SET, Estadistica ITABEC	ITABEC Y SET	Estadisticas SET, Estadisticas ITABEC	Que el DIF integre el padron de estudiantes inscritos del ciclo esoclar a la beca
Componentes*	G	becas a estudiantes con discapacidad motriz, visual o auditiva	Incremento porcentual de becas por ciclo escolar respecto al anterior	({(total de niños o jovenes que reciben una beca en el ciclo actual)/((total de alumnos que reciben una beca en el ciclo escolar 2010-2011)}-1)*100	Anual	Estadistica ITABEC	ITABEC	Estadisticas ITABEC	Exista coordinación entre el estado y - DIF Estatal
Actividades*	G	Recepcion y revision de solicitudes	Porcentaje de revision de solictudes en ciclo escolar	(Total de solicitudes revisadas)/(Total de solicitudes en capturadas)*100	Anual	Estadisticas ITABEC	ITABEC	Estadistica ITABEC	Que todos los solicitantes entreguen el expediente para completar su tramite
	G	Seguimiento a Solicitudes	Porcentaje de terminación del ciclo escolar de becarios del programa	[(Total de Alumnos beneficiados al inicio del ciclo escolar/Total de Alumnos vigentes al final del ciclo escolar)]*100	Anual	Estadistica ITABEC	ITABEC	Estadisticas SET, Estadisticas ITABEC	Las prioridades de politica pública del país continuan alineadas al apoyo de este tipo de programas

Elvia

Árbol de problemas del programa de becas Hijos de Policías

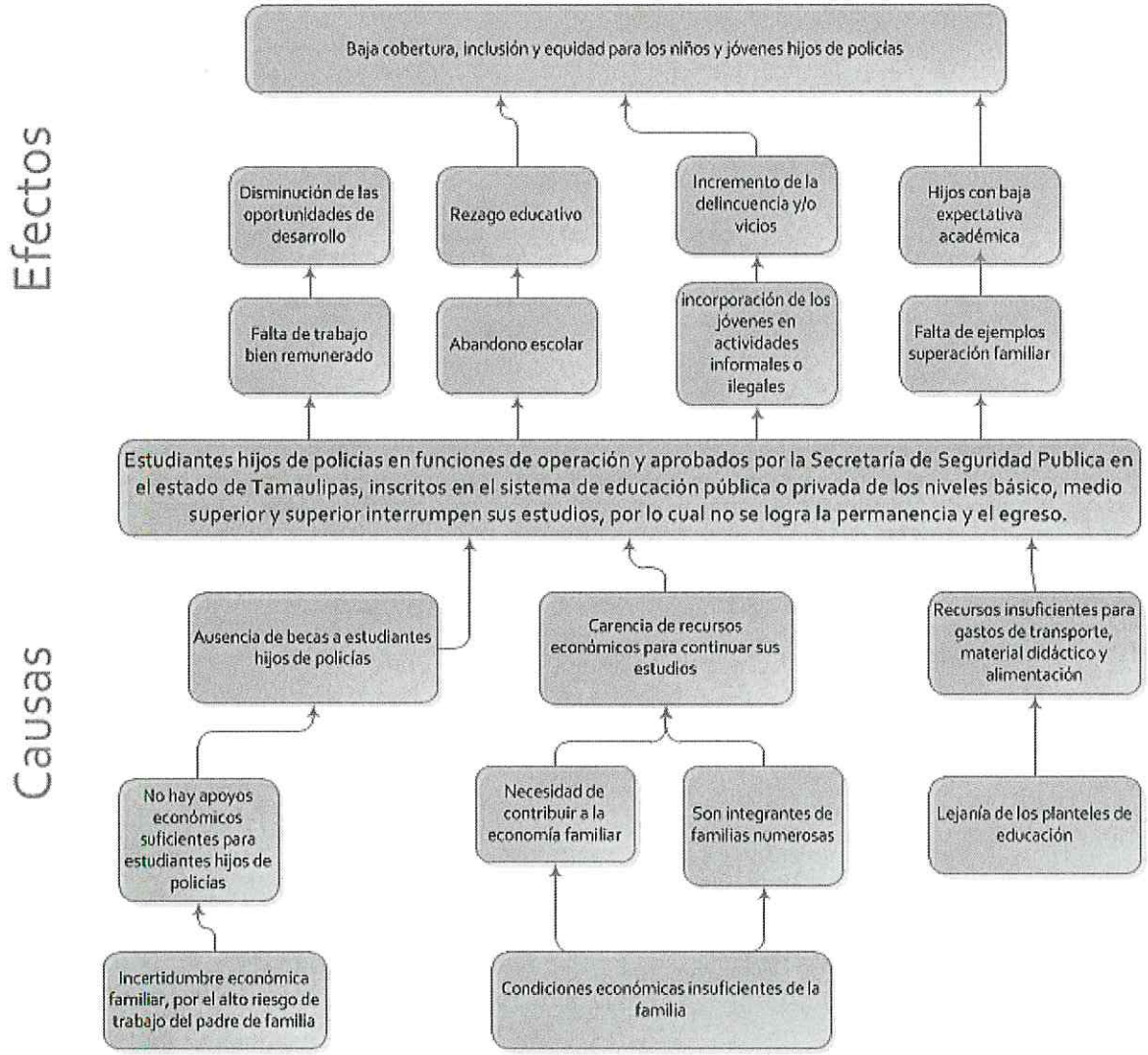

Envia

Árbol de objetivos del programa de becas Hijos de Policías

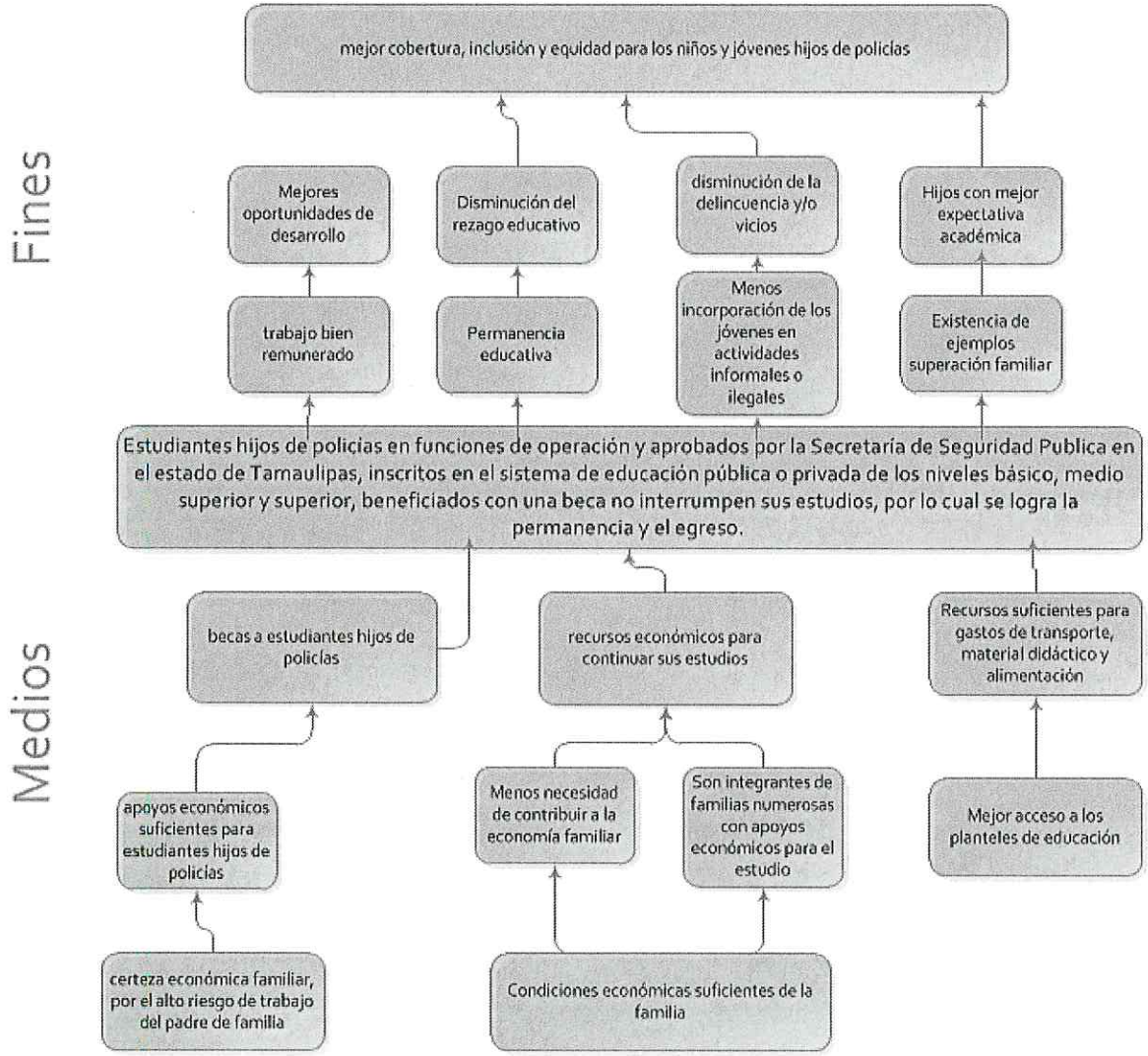

Envia

Matriz de Indicadores del programa de becas Hijos de Policías

Cédula de Registro de la Matriz de Indicadores de Resultados

Centro Gestor: **INSTITUTO TAMAULIPECO DE BECAS, ESTIMULOS Y CREDITOS EDUCATIVOS**

Programa: **PROGRAMA DE BECAS A HIJOS DE POLICIAS**

Eje de política pública	DE ACUERDO AL PLAN ESTATAL DE DESARROLLO:
Objetivo Estratégico: Contribuir a la igualdad de oportunidades para el acceso y permanencia en la escuela	

Nivel	Tipo	Resumen narrativo (objetivos)	Indicadores			Línea base (punto de partida)	Fuentes de informaci	Medios de verificación	Supuestos
			Nombre del Indicador	Método de cálculo	frecuencia				
Fin	E	Contribuir a asegurar mayor cobertura, inclusión y equidad educativa entre todos los grupos de la población para la construcción de una sociedad más justa	Equidad del programa	(Total beneficiados del programa /Total de niños de este grupo vulnerable en edad de estudiar)*100	Anual	Estadistica ITABEC	ITABEC	Estadisticas SET, Estadisticas ITABEC	Las prioridades de politica pública del país continuan alineadas al apoyo de este tipo de programas
Propósito	E	Estudiantes hijos de policías en funciones de operación y aprobados por la Secretaría de Seguridad Publica en el estado de Tamaulipas, inscritos en el sistema de educación pública o privada de los niveles básico, medio superior y superior, beneficiados con una beca no interrumpen sus estudios, por lo cual se logra la permanencia y el egreso.	Porcentaje de estudiantes de de este grupo vulnerable en edad de estudiar la educación basica, media superior y superior	(Total de Alumnos aprobadas)/(Total de solicitudes realizadas]*100	Anual	Estadistica ITABEC	ITABEC	Estadisticas SET, Estadisticas ITABEC	Que Seguridad Pública integre el padron de estudiantes inscritos del ciclo esoclar a la beca
Componentes*	G	becas a estudiantes hijos de policías	Incremento porcentual de becas por ciclo escolar respecto al anterior	(((total de niños o jovenes que reciben una beca en el ciclo actual)/((total de alumnos que reciben una beca en el ciclo escolar 2010-2011))-1)*100	Anual	Estadistica ITABEC	ITABEC	Estadisticas ITABEC	Exista coordinación entre el estado y - Seguridad Publica
Actividades*	G	Recepcion y revision de solicitudes	Porcentaje de revision de solictudes en ciclo escolar	(Total de solicitudes revisadas)/(Total de solicitudes en capturadas)*100	Anual	Estadisticas ITABEC	ITABEC	Estadistica ITABEC	Que todos los solicitantes entreguen el expediente para completar su tramite
	G	Seguimiento a Solicitudes	Porcentaje de terminación del ciclo escolar de becarios del programa	[(Total de Alumnos beneficiados al inicio del ciclo escolar/Total de Alumnos vigentes al final del ciclo escolar)]*100	Anual	Estadistica ITABEC	ITABEC	Estadisticas SET, Estadisticas ITABEC	Las prioridades de politica pública del país continuan alineadas al apoyo de este tipo de programas

ENIG

Árbol de problemas del programa de becas Víctimas del delito

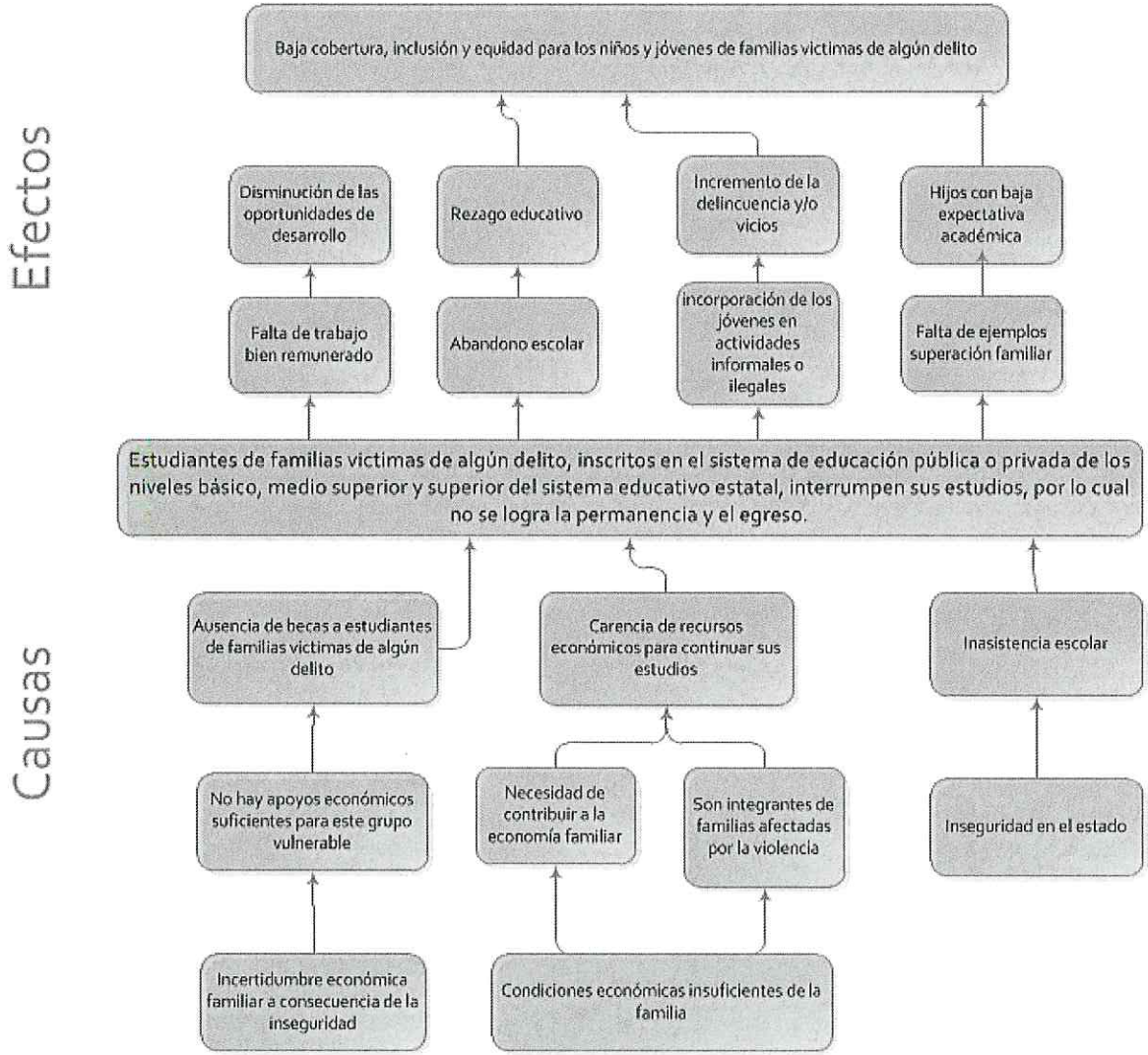

Elvia

Indicadores de Resultados

Árbol de objetivos del programa de becas Víctimas del delito

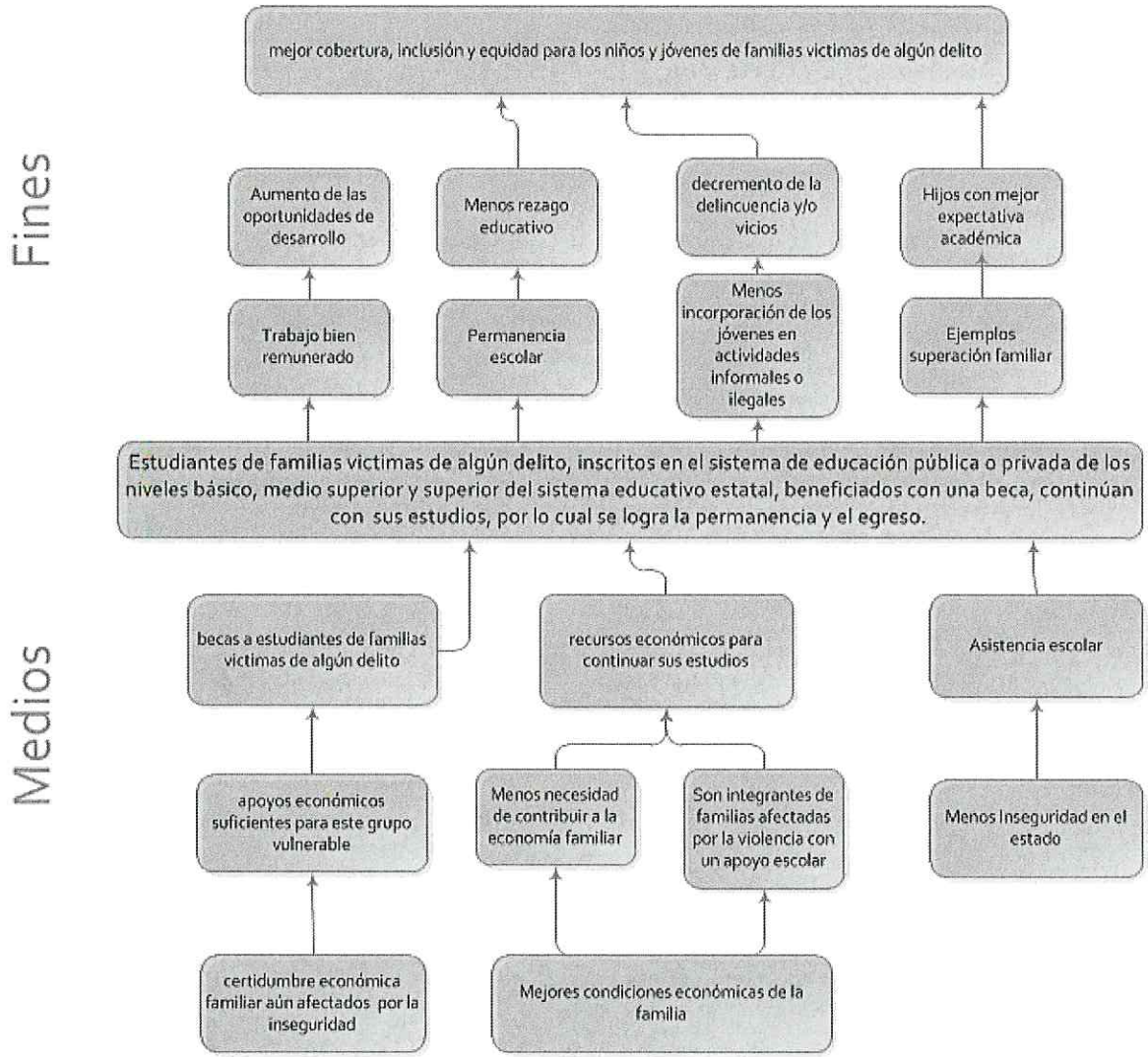

Elva

Matriz de Indicadores del programa de becas a Víctimas del delito

Cédula de Registro de la Matriz de Indicadores de Resultados

Centro Gestor: **INSTITUTO TAMAULIPECO DE BECAS, ESTIMULOS Y CREDITOS EDUCATIVOS**

Programa: **PROGRAMA DE BECAS A VICTIMAS DEL DELITO**

Eje de política pública	DE ACUERDO AL PLAN ESTATAL DE DESARROLLO:
Objetivo Estratégico: Contribuir a la igualdad de oportunidades para el acceso y permanencia en la escuela	

Nivel	Tipo	Resumen narrativo (objetivos)	Indicadores			Línea base (punto de partida)	Fuentes de informaci	Medios de verificación	Supuestos
			Nombre del Indicador	Método de cálculo	frecuencia				
Fin	E	Contribuir a asegurar mayor cobertura, inclusión y equidad educativa entre todos los grupos de la población para la construcción de una sociedad más justa	Equidad del programa	(Total beneficiados del programa/Total de niños de este grupo vulnerable en edad de estudiar)*100	Anual	Estadistica ITABEC	ITABEC	Estadisticas SET, Estadisticas ITABEC	Las prioridades de politica pública del país continuan alineadas al apoyo de este tipo de programas
Propósito	E	Estudiantes de familias victimas de algún delito, inscritos en el sistema de educación pública o privada de los niveles básico, medio superior y superior del sistema educativo estatal, beneficiados con una beca, continúan con sus estudios, por lo cual se logra la permanencia y el egreso.	Porcentaje de estudiantes de de este grupo vulnerable en edad de estudiar la educación basica, media superior y superior	(Total de Alumnos aprobadas)/(Total de solicitudes realizadas]*100	Anual	Estadistica ITABEC	ITABEC	Estadisticas SET, Estadisticas ITABEC	Que el Instituto de Victimas del Delito integre el padron de estudiantes inscritos del ciclo esoclar a la beca
Componentes*	G	becas a estudiantes de familias victimas de algún delito	Incremento porcentual de becas por ciclo escolar respecto al anterior	([(total de niños o jovenes que reciben una beca en el ciclo actual)/((total de alumnos que reciben una beca en el ciclo escolar 2010-2011)]-1)*100	Anual	Estadistica ITABEC	ITABEC	Estadisticas ITABEC	Exista coordinación entre el estado y - el Instituto de Victimas del Delito
Actividades*	G	Recepcion y revision de solicitudes	Porcentaje de revision de solictudes en ciclo escolar	(Total de solicitudes revisadas)/(Total de solicitudes en capturadas)*100	Anual	Estadisticas ITABEC	ITABEC	Estadistica ITABEC	Que todos los solicitantes entreguen el expediente para completar su tramite
	G	Seguimiento a Solicitudes	Porcentaje de terminación del ciclo escolar de becarios del programa	[(Total de Alumnos beneficiados al inicio del ciclo escolar/Total de Alumnos vigentes al final del ciclo escolar)]*100	Anual	Estadistica ITABEC	ITABEC	Estadisticas SET, Estadisticas ITABEC	Las prioridades de politica pública del país continuan alineadas al apoyo de este tipo de programas

LIC. ENRIQUE JORGE NADER NEMER
DIRECTOR GENERAL

Elvia Estrella

LIC. ELVIA ELIZABETH ESTRELLA VALDES
DIRECTORA DE ADMINSITRACION
Y FINANZAS