

NOTAS A LOS ESTADOS FINANCIEROS

a) NOTAS DE DESGLOSE

I) NOTAS AL ESTADO DE SITUACIÓN FINANCIERA

Activo

Efectivo y Equivalentes

Esta cuenta se integra por la disponibilidad de efectivo en las cuentas bancarias de este instituto, el cual está destinado a cubrir los gastos de operación y desarrollo de los programas que lleva a cabo el Instituto de la Mujer Tamaulipeca, además se cuenta con cuentas bancarias específicas para el control de los recursos provenientes del programa federal PAIMEF (Programa de Apoyo a las Instancias de las Mujeres en las Entidades Federativas) e INMUJERES (Instituto Nacional de las Mujeres). El saldo al 31 de diciembre de 2017 es de \$ 2, 436,270 y se integra como sigue:

CODIGO	DESCRIPCIÓN	SALDO FINAL
1.1.01.002.0001	BANORTE GASTO CORRIENTE	76,138
1.1.01.002.0003	BANORTE PROYECTOS ESTATALES	567,911
1.1.01.002.0008	SANTANDER COMPENSACIONES	267,661
1.1.01.002.0010	BANORTE NÓMINA	455,826
1.1.01.002.0011	SANTANDER IMPUESTOS COMPENSACIÓN	61,771
1.1.01.002.0015	INMUJERES FEDERAL MODALIDAD 1	528,123
1.1.01.002.0017	PAIMEF FEDERAL	271,848
1.1.01.002.0116	INMUJERES FEDERAL MODALIDAD 3	206,992
	<b>TOTAL 1.1.01</b>	<b>2,436,270</b>

Derechos a recibir Efectivo y Equivalentes y Bienes o Servicios a Recibir

El saldo de esta cuenta representa aquellos adeudos a favor del Instituto que serán cubiertos en el corto plazo. El saldo de dicha cuenta contable se integra como sigue:

CODIGO	DESCRIPCIÓN	SALDO FINAL
1.1.02.005.0101	GASTO POR COMPROBAR	150
1.1.02.009.0050	SUBSIDIO PARA EL EMPLEO	1,476
	<b>TOTAL 1.1.02</b>	<b>1,626</b>

Bienes Disponibles para su Transformación o Consumo (inventarios)

No aplica ya que no realiza ningún proceso de transformación o elaboración de bienes.

Inversiones Financieras

No aplican Inversiones financieras en el Instituto





**Bienes Muebles, Inmuebles e Intangibles**

Durante el ejercicio 2017 se han adquirido bienes muebles por un importe de 1,467,865, entre otros como vehículos, computadoras, lap tops, impresoras, cámaras, proyectores, escritorios y archiveros necesarios para el desarrollo de las actividades del instituto. Además, informo que el Instituto de la Mujer Tamaulipeca no cuenta con bienes inmuebles de su propiedad por lo cual dichas instalaciones se encuentran en estado de arrendamiento.

CODIGO	DESCRIPCIÓN	SALDO ANTERIOR	SALDO DEL PERIODO	SALDO ACTUAL
<b>1.2.04.001</b>	<b>MOBILIARIO Y EQUIPO DE ADMINISTRACIÓN</b>	<b>3,584,520</b>	<b>1,467,865</b>	<b>5,052,385</b>
1.2.4.1.5110	MUEBLES DE OFICINA Y ESTANTERIA	130,971	205,501	336,472
1.2.4.1.5120	MUEBLES, EXCEPTO DE OFICINA Y ESTANTERIA	9,599	0	9,599
1.2.4.1.5150	EQUIPO DE COMPUTO Y TECNOLOGIAS DE LA INFORMACIÓN	1,266,027	650,022	1,916,049
1.2.4.1.5190	OTROS MOBILIARIOS Y EQUIPO DE ADMINISTRACIÓN	11,151	13,835	24,986
1.2.4.2.5210	EQUIPOS Y APARATOS AUDIOVISUALES	166,962	51,994	218,956
1.2.4.2.5230	CAMARAS FOTOGRAFICAS Y DE VIDEO	32,342	12,201	44,543
1.2.4.4.5410	AUTOMOVILES Y CAMIONES	1,791,333	468,570	2,259,903
1.2.4.6.5640	SISTEMAS DE AIRE ACONDICIONADO	129,737	24,314	154,051
1.2.4.6.5650	EQUIPO DE COMUNICACIÓN Y TELECOMUNICACIÓN	46,398	41,428	87,826
<b>1.2.05</b>	<b>ACTIVOS INTANGIBLES</b>	<b>153,990</b>	<b>0</b>	<b>153,990</b>
1.2.05.001	SOFTWARE	153,990	0	153,990

Se llevó a cabo el registro de la depreciación de bienes propiedad del Instituto de la Mujer Tamaulipeca mediante la aplicación del método tradicional y la Guía de Vida útil Estimada con Porcentajes de Depreciación contenidas en las reglas de valuación del patrimonio de activo fijos, en dichos registros se informa la depreciación acumulada de bienes muebles al 31 de diciembre de 2017, el cual se detalla de la siguiente manera:

CODIGO	DESCRIPCIÓN	PORCENTAJE DE DEPRECIACIÓN ANUAL (%)	SALDO ANTERIOR	SALDO DEL PERIODO	SALDO ACTUAL
1.2.6.3.5110	MUEBLES DE OFICINA Y ESTANTERIA	10%	-15,775	15,483	-31,258
1.2.6.3.5120	MUEBLES, EXCEPTO DE OFICINA Y ESTANTERIA	10%	-2,160	960	-3,120
1.2.6.3.5150	EQUIPO DE COMPUTO Y TECNOLOGIAS DE LA INFORMACIÓN	33.3%	-493,581	407,953	-901,534
1.2.6.3.5190	OTROS MOBILIARIOS Y EQUIPO DE ADMINISTRACIÓN	10%	-1,827	1,115	-2,942
1.2.6.3.5210	EQUIPOS Y APARATOS AUDIOVISUALES	33.3%	-60,038	54,364	-114,402
1.2.6.3.5230	CAMARAS FOTOGRAFICAS Y DE VIDEO	33.3%	-27,207	190	-27,397
1.2.6.3.5410	AUTOMOVILES Y CAMIONES	20%	-661,676	371,345	-1,033,022
1.2.6.3.5640	SISTEMAS DE AIRE ACONDICIONADO	10%	-23,865	14,035	-37,899
1.2.6.3.5650	EQUIPO DE COMUNICACIÓN Y TELECOMUNICACIÓN	10%	-9,666	4,932	-14,598
	<b>TOTALES</b>		<b>-1,295,795</b>	<b>870,377</b>	<b>2,166,172</b>



**Estimaciones y Deterioros**

No aplica.

**Otros Activos**

No se cuenta con registros en este rubro.

**Pasivo**

Los pasivos registrados al cierre del periodo representan el total de la deuda por créditos en la adquisición de bienes y servicios, los cuales fueron requeridos para la realización de los programas durante el ejercicio 2017 y que a continuación se detalla:

PROVEEDORES DE BIENES Y SERVICIOS	SALDO AL 31 DE DICIEMBRE 2017
2.1.1.2.0001 COMISIÓN FEDERAL DE ELECTRICIDAD	14,217
2.1.1.2.0001 COMAPA VICTORIA	1,055
2.1.1.2.0002 TELEFONOS DE MÉXICO S.A. B. DE C.V.	948
2.1.1.2.0002 GRUSAV S.A. DE C.V.	9,573
2.1.1.2.0002 PROVEEDORA HERVI SA DE CV	1,392
<b>TOTAL 2.1.1.02</b>	<b>27,185</b>

Las retenciones por pagar a corto plazo comprenden los impuestos federales pendientes de pago al 31 de diciembre de 2017, los cuales se pagarán en el ejercicio 2018.

La cuenta 2.1.01.007.0010 ISPT corresponde a las retenciones de ISR de las compensaciones del mes diciembre de 2017, las cuales se encuentran pendiente de pago.

Además de los pasivos por retención en nómina de los trabajadores por concepto de préstamos, créditos personales y cuotas para el retiro que se encuentran pendientes de pago por falta de convenio para la administración del fondo. Se detalla a continuación:

RETENCIONES Y CONTRIBUCIONES POR PAGAR A CORTO PLAZO	SALDO AL 31 DE DICIEMBRE DE 2017
2.1.01.007.0010 ISPT	479,621
2.1.01.007.0062 RET DE ISR POR HONORARIOS PAGADO	219,009
2.1.01.007.0082 ISR RETENIDO POR ARRENDAMIENTO Y SERVICIOS PAGADO	7,599
2.1.01.007.0152 I.S.S.S.T.E	55,766
2.1.01.007.0158 PRESTAMO A CORTO PLAZO IPSSET	2,235
2.1.01.007.0161 INASISTENCIAS	24,401
2.1.01.007.0164 SEGURO DE RETIRO IPSSET	75
2.1.01.007.168 PRESTAMO ESPECIAL IPPSET	4,436
2.1.01.007.0170 HOSPITAL GENERAL	1,415
2.1.01.007.0175 OTROS	511
2.1.1.007.0188 EDICIONES TRATADOS Y EQUIPOS S.A. DE C.V.	2,894
2.1.1.007.0193 IMPULSORA PROMOBLEN S.A. DE C.V.	220
2.1.1.007.0202 GARANTIA FUNERARIA MTZ SERV A FUTURO S.A.	245
2.1.01.007.0221 NÓMINA APOYO S.A. DE C.V.	1,257
2.1.01.007.0222 FINOMINA S.A. DE C.V.	299
<b>TOTAL \$</b>	<b>799,983</b>

OTRAS CUENTAS POR PAGAR A CORTO PLAZO	SALDO AL 31 DE DICIEMBRE DE 2017
2.1.1.9.0010 INTERES BANCARIO PAIMEF	1,161
2.1.1.9.0020 INTERES BANCARIO INMUJERES	9,978
2.1.1.9.0033 INTERES BANCARIO PROYECTOS	5,188
<b>TOTAL \$</b>	<b>16,327</b>



II) NOTAS AL ESTADO DE ACTIVIDADES

**Ingresos de Gestión**

El Instituto de la Mujer Tamaulipeca recibe los recursos a través de Participaciones Estatales que suman \$ 26, 293,238 y Federales por un monto de \$ 15, 184,030 que representan un total del 100%, y otros ingresos de carácter extraordinario por \$ 547, los cuales se detallan a continuación:

DESCRIPCIÓN	IMPORTE
4.2.1.3.0031 SUBSIDIO SERVICIOS PERSONALES	16,955,525
4.2.1.3.0032 SUBSIDIO MATERIALES Y SUMINISTROS	371,995
4.2.1.3.0033 SUBSIDIO SERVICIOS GENERALES	1,704,266
4.2.1.3.0054 CONMEMORACIÓN DEL SUFRAGIO FEMENINO	91,060
4.2.1.3.0062 FORTALECIMIENTO A CENTROS REGIONALES	62,500
4.2.1.3.0066 CONMEMORACIÓN DEL DIA INTERNACIONAL DE LA MUJER	304,600
4.2.1.3.0067 MUJERES SOSTENIBLES	6,000,000
4.2.1.3.0068 DESPERTANDO SUEÑOS	310,500
4.2.1.3.0069 IGUALDAD EN TAMAULIPAS	167,692
4.2.1.3.0070 CONMEMORACIÓN DEL DÍA INTERNACIONAL DE LA MUJER RURAL	107,000
4.2.1.3.0071 GASTOS DE OPERACIÓN DE 6 CENTRO REGIONALES	218,100
4.2.01.003.0101 SUBSIDIO FEDERAL INMUJERES	8,081,000
4.2.01.003.0102 SUBSIDIO FEDERAL PAIMEF	7,103,030
4.3.09.009.0011 OTROS INGRESOS	546
4.3.9.9.0012 OTROS INGRESOS INMUJERES	1
<b>TOTAL \$</b>	<b>41,477,815</b>

**Gastos y Otras Pérdidas:**

DESCRIPCIÓN	IMPORTE
<b>5 GASTOS Y OTRAS PERDIDAS</b>	<b>39,504,818</b>
<b>5.1 GASTOS DE FUNCIONAMIENTO</b>	<b>38,261,106</b>
5.1.01 SERVICIOS PERSONALES	16,277,754
5.1.02 MATERIALES Y SUMINISTROS	5,846,025
5.1.03 SERVICIOS GENERALES	16,137,327
<b>5.2 TRANSFERENCIAS, ASIGNACIONES, SUBSIDIOS Y OTRAS AYUDAS</b>	<b>368,000</b>
5.2.04 AYUDAS SOCIALES	368,000
<b>5.5 OTROS GASTOS Y PERDIDAS EXTRAORDINARIAS</b>	<b>875,712</b>
ESTIMACIONES, DEPRECIACIONES, DETERIOROS, OBSOLESCENCIA Y AMORTIZACIONES	875,712



**5.1 Gastos de Funcionamiento.**- Los gastos de funcionamiento en el Instituto de la Mujer Tamaulipeca son todas aquellas erogaciones efectuadas en la operación cotidiana, todas ellas encaminadas a la realización de los objetivos y metas que promueven los programas en protección de los derechos de la mujer tamaulipeca, entre las actividades efectuadas se realizan cursos, pláticas, talleres y capacitaciones, además de las acciones y metas que realizan los programas federales como PAIMEF (Programa de Apoyo a las Instancias de Mujeres en las Entidades Federativas) e INMUJERES (Instituto Nacional de las Mujeres) en apoyo a la construcción de una sociedad igualitaria mediante acciones de prevención y atención en materia de violencia contra las mujeres, así como el pago de honorarios a personal capacitado para brindar asesorías jurídicas, servicio social y psicológicas a las usuarias que acuden a este Instituto.

**5.2 Transferencias, Asignaciones, Subsidios y Otras Ayudas.** - Se entregaron ayudas sociales a un total de 38 personas de diferentes municipios del estado a través del proyecto estatal Mujeres Sostenibles, mediante la capacitación de oficios para desarrollar una actividad generadora de ingresos.

**5.5 Otros Gastos y Pérdidas Extraordinarias.** - Corresponde a la disminución del valor de los bienes muebles debido al uso, paso del tiempo u obsolescencia.

### III) NOTAS AL ESTADO DE VARIACIÓN EN LA HACIENDA PÚBLICA

#### Patrimonio Contribuido

Incluye las afectaciones al Patrimonio por concepto de donaciones de bienes muebles otorgados por la Secretaría de Finanzas los cuales se valoraron y se registraron con su respectivo valor en libros y en la contabilidad del Instituto de la Mujer. Según autorización en acta de Junta de Gobierno por un valor de \$ 81,554.

#### Resultados de ejercicios anteriores

Representa las variaciones en los Resultados de Ejercicios Anteriores por correcciones contables identificadas en cada ejercicio 2015 y 2016 como lo son reintegros de recursos federales, comprobación o reintegros de gastos a comprobar y ajuste al pago de las cuotas obrero patronales del IPSET (instituto de previsión y seguridad social del estado de Tamaulipas) entre otras por un total de \$ -340,941.

#### Resultado del ejercicio (Ahorro/Desahorro)

Al cierre del Ejercicio Fiscal 2017 se reflejó como resultado de los ingresos menos los egresos un ahorro por \$1,972,997.

DESCRIPCIÓN	IMPORTE
3. HACIENDA PUBLICA/PATRIMONIO NETO FINAL AL 31 DIC 2016	2,920,994
(+) DONACIONES DE CAPITAL	81,554
(+)RESULTADO DEL EJERCICIO 2017 (AHORRO)	1,972,997
(+) RESULTADO DE EJERCICIOS ANTERIORES	-340,941
<b>(=) SALDO NETO EN LA HACIENDA PUBLICA/PATRIMONIO 2017</b>	<b>\$ 4,634,604</b>



MUJERES  
TAMAULIPAS



IV) NOTAS AL ESTADO DE FLUJOS DE EFECTIVO

**Efectivo y equivalente**

1. El saldo en Bancos se integra de la disponibilidad de efectivo que tiene el Instituto de la mujer para cubrir los pasivos pendientes por servicios básicos al cierre del ejercicio, además del vencimiento del pago de los impuestos federales a que se está obligado en el ejercicio posterior.

DESCRIPCIÓN	2017	2016
BANCOS / TESORERIA	2,436,270	1,525,951
EFFECTIVO EN FONDO FIJO	0	1,243
<b>TOTAL EFECTIVO Y EQUIVALENTES DE EFVO.</b>	<b>2,436,270</b>	<b>1,527,194</b>

2. El monto total de adquisiciones de bienes muebles durante el ejercicio 2017 fue de \$ 1, 467,865 los cuales fueron adquiridos con Recurso Estatal y Federal. A continuación, se detallan:

DESCRIPCIÓN	IMPORTE	PORCENTAJE (%) ESTATAL	PORCENTAJE (%) FEDERAL
1.2.4 BIENES MUEBLES	1,467,865	86%	14%

3. El resultado de los Flujos Netos de Efectivo por Actividades de Operación en el Instituto arroja un saldo positivo de \$ 1, 972,997 debido a la adquisición de bienes muebles y servicios que aumentaron el patrimonio.

DESCRIPCIÓN	2017	2016
AHORRO / DESAHORRO ANTES DE RUBROS EXTRAORDINARIOS	2,848,709	1,163,595
<i>MOVIMIENTOS DE PARTIDAS O RUBROS QUE NO AFECTAN EL EFECTIVO</i>		
DEPRECIACIÓN	875,712	738,546

**DETALLE DEL FLUJO DE EFECTIVO**

DESCRIPCIÓN	TOTAL
FLUJO NETOS DE EFECTIVO POR LAS ACTIVIDADES DE OPERACIÓN	1,972,997
(+) FLUJOS NETOS DE EFECTIVO POR LA ACTIVIDADES DE INVERSIÓN	-597,488
(+) FLUJOS NETOS DE EFECTIVO POR LAS ACTIVIDADES DE FINANCIAMIENTO	-466,433
= INCREMENTO/DISMINUCIÓN NETA EN EL EFECTIVO Y EQUIVALENTES	909,076
(+) EFECTIVO Y EQUIVALENTES SALDO INICIAL DEL EJERCICIO	1,527,194
<b>= EFECTIVO Y EQUIVALENTES AL FINAL DEL EJERCICIO</b>	<b>2,436,270</b>



- ❖ El flujo neto de efectivo por las actividades de operación representa el ahorro del ejercicio, como resultado de la confrontación entre los ingresos y los egresos.
- ❖ El flujo neto de efectivo por las actividades de inversión corresponde a la variación en los flujos de efectivo por las adquisiciones de bienes muebles del ejercicio.
- ❖ El flujo neto de efectivo por las actividades de financiamiento representa la variación en los flujos de efectivo por el pago de pasivos de las adquisiciones de bienes y servicios.

V) CONCILIACIÓN ENTRE LOS INGRESOS PRESUPUESTARIOS Y CONTABLES, ASÍ COMO ENTRE LOS EGRESOS PRESUPUESTARIOS Y LOS GASTOS CONTABLES:

**INSTITUTO DE LA MUJER TAMAULIPECA**  
Conciliación entre los Ingresos Presupuestarios y Contables  
Correspondiente del 1 de Enero al 31 de Diciembre del 2017  
(Cifras en pesos)

<b>1.- Ingresos Presupuestarios</b>		<b>41,477,815</b>
<b>2.- Más ingresos contables no presupuestarios</b>	0	0
Incremento por variación de inventarios.	0	
Disminución del exceso de estimaciones por pérdidas ó deterioro u obsolescencia	0	
Disminución del exceso de provisiones	0	
Otros Ingresos y beneficios varios	0	
Otros ingresos contables no presupuestarios	0	
<b>3.- Menos ingresos presupuestarios no contables.</b>		0
Productos de capital	0	
Aprovechamiento de capital	0	
Ingresos derivados de financiamiento	0	
Otros Ingresos derivados de financiamiento	0	
Otros ingresos presupuestarios no contables	0	
<b>4.- Ingresos Contables (4= 1 + 2 - 3)</b>		<b>41,477,815</b>




INSTITUTO DE LA MUJER TAMAULIPECA


**INSTITUTO DE LA MUJER TAMAULIPECA**  
 Conciliación entre los Egresos Presupuestarios y los Gastos Contables  
 Correspondiente del 1 de Enero al 31 de Diciembre del 2017  
 (Cifras en pesos)

<b>1.- Total de Egresos ( Presupuestarios no contables</b>		<b>40,102,307</b>
<b>2.- Menos egresos presupuestarios no contables</b>		<b>1,473,201</b>
Mobiliario y equipo de administración	869,359	
Mobiliario y equipo educacional y recreativo	69,531	
Equipo e instrumental médico y de laboratorio	0	
Vehículos y equipo de transporte	468,570	
Equipo de defensa y seguridad	0	
Maquinaria, otros equipos y herramientas	65,741	
Activos Biológicos	0	
Bienes Inmuebles	0	
Activos Intangibles	0	
Obra pública en bienes propios	0	
Acciones y participaciones de capital	0	
Compra de títulos y valores	0	
Inversiones en fideicomisos, mandatos y otros análogos	0	
Provisiones para contingencias y otras erogaciones especiales	0	
Amortización de la deuda pública	0	
Adeudos de ejercicios fiscales anteriores (ADEFAS)	0	
Otros Egresos Presupuestales No Contables	0	
<b>3. Más Gasto Contables No Presupuestales</b>		<b>875,712</b>
Estimaciones, Depreciaciones y deterioros, obsolescencia y amortizaciones	875,712	
Provisiones		
Disminución de inventarios		
Aumento por insuficiencia de estimaciones por pérdida o deterioro u obsolescencia		
Aumento por insuficiencia de provisiones		
Otros Gastos		
Otros Gastos Contables No Presupuestales		
<b>4. Total de Gasto Contable (4 = 1 - 2 + 3)</b>		<b>39,504,818</b>



Bajo protesta de decir verdad declaramos que los Estados Financieros y sus Notas son razonablemente correctos y son responsabilidad del emisor

  
 LIC. MARÍA ELENA FIGUEROA SMITH  
 DIRECTORA GENERAL

  
 C.P. LILIBETH OLVERA VALLE  
 DIRECTORA ADMINISTRATIVA



b) NOTAS DE MEMORIA (CUENTAS DE ORDEN)

**Cuentas de Orden Contables y Presupuestarias:**

Este Instituto no registra algún evento como valores, emisión de obligaciones, avales y garantías ni juicios en el ejercicio de sus operaciones.

Para el cumplimiento de la normatividad que marca la Consejo Nacional de Armonización Contable respecto a los momentos contables y presupuestales de los Ingresos y Egresos el Instituto de la Mujer Tamaulipeca cumple con dicha aplicación con el objeto de armonizar la información financiera, los saldos al 31 de diciembre de 2017 quedan como sigue:

PRESUPUESTARIAS DE INGRESOS

DESCRIPCIÓN	IMPORTE
8.1.01 LEY DE INGRESOS ESTIMADA	32,968,513
8.1.02 LEY DE INGRESOS POR EJECUTAR	0
8.1.03 LEY DE INGRESOS MODIFICADA	8,509,302
8.1.04 LEY DE INGRESOS DEVENGADA	41,477,815
8.1.05 LEY DE INGRESOS RECAUDADA	41,477,815


PRESUPUESTARIAS DE EGRESOS

DESCRIPCIÓN	IMPORTE
8.2.01 LEY DE EGRESOS APROBADO	32,968,513
8.2.2 LEY DE EGRESOS POR EJERCER	0
8.2.03 LEY DE EGRESOS MODIFICADA	7,133,943
8.2.04 LEY DE EGRESOS COMPROMETIDO	150
8.2.05 LEY DE EGRESOS DEVENGADO	40,102,307
8.2.06 LEY DE EGRESOS EJERCIDO	27,185
8.2.07 LEY DE EGRESOS PAGADO	40,075,121



Bajo protesta de decir verdad declaramos que los Estados Financieros y sus Notas son razonablemente correctos y son responsabilidad del emisor

  
LIC. MARIA ELENA FIGUEROA  
DIRECTORA GENERAL

  
C.P. LILIBETH OLVERA VALLE  
DIRECTORA ADMINISTRATIVA



**c) NOTAS DE GESTIÓN ADMINISTRATIVA**

**1. Introducción**

Los Estados Financieros de los entes públicos, proveen de información financiera a los principales usuarios de la misma, al Congreso y a los ciudadanos.

**2. Panorama Económico y Financiero**

El instituto de la Mujer Tamaulipeca es un organismo público descentralizado que opera con recursos provenientes del estado y de la federación.

**3. Autorización e Historia**

El Instituto de la Mujer Tamaulipeca se creó según decreto LIX-7 de fecha 23 de febrero de 2005, expedido por el H. Congreso del estado de Tamaulipas y publicado en el Periódico Oficial número 28 de fecha 08 de marzo de 2005.

**4. Organización y Objeto Social**

El Instituto de la Mujer Tamaulipeca es un Organismo Público Descentralizado de la Administración Pública del Estado, con personalidad jurídica y patrimonio propio, con la finalidad de promover la igualdad de oportunidades para el desarrollo integral de la mujer tamaulipeca, impulsar la modificación de patrones socioculturales de conducta de hombres y mujeres, alentar una mayor integración de las mujeres en las actividades del desarrollo político, económico, social y cultural del estado, fomentar la equidad de género entre hombres y mujeres así como promover la colaboración entre órdenes de gobierno e institucional en el ámbito estatal.

**5. Bases de Preparación de los Estados Financieros**

- a) Se ha observado la normatividad emitida por la Comisión Nacional de Administración Contable y las disposiciones legales aplicables.
- b) La normatividad aplicada para el reconocimiento, valuación y revelación de los diferentes rubros de la información financiera emitidas por la CONAC, así como las bases de medición utilizadas para la elaboración de los estados financieros son las de costo histórico y valor de realización.
- c) Postulados Básicos. - Los postulados básicos representan uno de los elementos fundamentales que configuran el Sistema de Contabilidad Gubernamental (SCG), teniendo incidencia en la identificación, el análisis, la interpretación, la captación, el procesamiento y el reconocimiento de las transformaciones, transacciones y otros eventos que afectan al Instituto de la Mujer Tamaulipeca. Los postulados sustentan de manera técnica el registro de las operaciones, la elaboración y presentación de estados financieros; basados en su razonamiento, eficiencia demostrada, respaldo en legislación especializada y aplicación de la Ley General de Contabilidad Gubernamental, con la finalidad de uniformar los métodos, procedimientos y prácticas contables. Este organismo se apega a los postulados básicos; Sustancia económica, entes públicos, existencia permanente, revelación suficiente, importancia relativa, registro e integración presupuestaria, consolidación de la información financiera, devengo contable, valuación, dualidad económica y consistencia.



d) Normatividad Supletoria  
No se aplica

e) En este Organismo se registra el gasto en base al devengado de acuerdo a la Ley de Contabilidad gubernamental que a continuación se detalla:

El gasto devengado es el momento contable que refleja el reconocimiento de una obligación de pago a favor de terceros por la entrega o goce de un bien. El sistema con el cual se implementó la forma de registro es el Sistema Integral de Información Académica Administrativa (SIIAA), el cual cumple con todos los lineamientos establecidos por el CONAC, para el registro contable y presupuestal.

**6. Políticas de Contabilidad Significativas**

- a) No se refleja en la contabilidad el efecto inflacionario
- b) Se realizaron ajustes presupuestarios al cierre del ejercicio mediante reducción de saldos disponibles en los programas que no se recibió el recurso.

**7. Posición en Moneda Extranjera y Protección por Riesgo Cambiario**

No aplica.

**8. Reporte Analítico del Activo**

El saldo del Activo Circulante al 31 de diciembre de 2017 por \$ 2,437,896 representa la capacidad en bienes y derechos de este Instituto para afrontar los pasivos contratados en el ejercicio del presupuesto de egresos autorizado, además de la inversión en activos no circulantes como bienes muebles por un monto de \$ 3,040,203 en apoyo a las actividades operativas y administrativas internas.

CONCEPTO	SALDO INICIAL (1)	CARGO DEL PERIODO (2)	ABONO DEL PERIODO (3)	SALDO FINAL 4= (1+2-3)
<b>ACTIVO CIRCULANTE</b>	<b>1,723,098</b>	<b>46,381,510</b>	<b>45,666,712</b>	<b>2,437,896</b>
Efectivo y Equivalentes	1,527,194	45,588,939	44,679,863	2,436,270
Derechos a recibir Efectivo o Equivalentes	195,904	792,571	986,849	1,626
<b>ACTIVO NO CIRCULANTE</b>	<b>2,442,715</b>	<b>1,625,844</b>	<b>1,028,356</b>	<b>3,040,203</b>
Bienes Muebles	3,584,520	1,621,550	153,685	5,052,385
Activos Intangibles	153,990	0	0	153,990
Depreciación, Deterioro y Amortización Acumulada de Bienes	-1,295,795	4,294	874,671	-2,166,172
<b>TOTAL ACTIVO</b>	<b>4,165,813</b>	<b>48,007,354</b>	<b>46,695,068</b>	<b>5,478,099</b>



**9. Fideicomisos, Mandatos y Análogos**

No aplica.

**10. Reporte de la Recaudación**

El Instituto de la Mujer Tamaulipeca funciona con la ministración de subsidios estatales para el desarrollo de su operatividad y ejecución de programas autorizados los cuales conforman el 63% de la totalidad de sus ingresos, así como la recaudación por convenios con la Federación PAIMEF E INMUJERES que abarcan un 37% del total de ingresos percibidos en el ejercicio 2017.

DESCRIPCIÓN	IMPORTE	PORCENTAJE (%)
INGRESOS POR SUBSIDIOS ESTATALES	26,293,238	63%
CONVENIOS CON LA FEDERACION (PAIMEF E INMUJERES)	15,184,030	37%
OTROS INGRESOS	547	0 %
<b>TOTAL</b>	<b>\$ 41,477,815</b>	<b>100%</b>

**11. Información sobre la Deuda y el Reporte Analítico de la Deuda**

No aplica

**12. Calificaciones otorgadas**

No aplica

**13. Proceso de Mejora**

a) Las Políticas de Control Interno son las que rigen las normas de operación de los gastos públicos en el Estado de Tamaulipas.

b) Se encuentra en proceso la elaboración del manual de organización y manual de perfiles de puestos del Instituto de la Mujer Tamaulipeca.

c) Se encuentra en proceso la elaboración del manual de mejoras regulatorias.

**14. Información por Segmentos**

No aplica

**15. Eventos Posteriores al Cierre**


En lo correspondiente a los programas federales INMUJERES se realizaron reintegros a la Tesorería de la Federación durante el mes de enero de 2018 por un monto total de \$ 586,263, así mismo del programa federal PAIMEF se realizó un reintegro de \$ 215,267.


**16. Partes Relacionadas**

No aplica



Bajo protesta de decir verdad declaramos que los Estados Financieros y sus Notas son razonablemente correctos y son responsabilidad del emisor

  
 LIC. MARIA ELENA FIGUEROA SMITH  
 DIRECTORA GENERAL

  
 C.P. LILIBETH OLVERA VALLE  
 DIRECTORA ADMINISTRATIVA