



Del 1 de Enero al 31 de Diciembre del 2017

(PESOS)

Concepto	Egresos					Subejercicio
	Aprobado	Ampliaciones/ (Reducciones)	Modificado	Devengado	Pagado	
Gasto No Etiquetado	9,524,372	29,358,847	38,883,219	15,190,087	15,150,087	23,693,132
Servicios Personales	7,992,473	670,000	8,662,473	7,470,366	7,470,366	1,192,107
Remuneraciones al Personal de Carácter Permanente	1,837,308	0	1,837,308	1,719,179	1,719,179	118,129
Remuneraciones al Personal de Carácter Transitorio	0	0	0	0	0	0
Remuneraciones Adicionales y Especiales	5,181,617	670,000	5,851,617	4,829,223	4,829,223	1,022,394
Seguridad Social	553,584	0	553,584	520,566	520,566	33,018
Otras Prestaciones Sociales y Económicas	304,284	0	304,284	292,490	292,490	11,794
Previsiones	0	0	0	0	0	0
Pago de Estímulos a Servidores Públicos	115,680	0	115,680	108,908	108,908	6,772
Materiales y Suministros	314,178	1,778,932	2,093,110	728,583	728,583	1,364,527
Materiales de Administración, Emisión de Documentos y Artículos Of.	26,593	607,305	633,898	110,096	110,096	523,802
Alimentos y Utensilios	23,150	931,727	954,877	277,671	277,671	677,206
Materias Primas y Materiales de Producción y Comercialización	0	0	0	0	0	0
Materiales y Artículos de Construcción y de Reparación	0	0	0	0	0	0
Productos Químicos, Farmacéuticos y de Laboratorio	0	0	0	0	0	0
Combustibles, Lubricantes y Aditivos	205,400	211,100	416,500	264,979	264,979	151,521
Vestuario, Blancos, Prendas de Protección y Artículos Deportivos	24,122	20,000	44,122	40,807	40,807	3,315
Materiales y Suministros Para Seguridad	0	0	0	0	0	0
Herramientas, Refacciones y Accesorios Menores	34,913	8,800	43,713	35,030	35,030	8,683
Servicios Generales	1,092,721	9,252,031	10,344,752	2,708,766	2,708,766	7,635,986
Servicios Básicos	10,000	246,460	256,460	176,274	176,274	80,186
Servicios de Arrendamiento	151,175	610,767	761,942	555,623	555,623	206,319
Servicios Profesionales, Científicos, Técnicos y Otros Servicios	190,000	7,263,554	7,453,554	758,616	758,616	6,694,938
Servicios Financieros, Bancarios y Comerciales	95,000	8,510	103,510	81,816	81,816	21,694
Servicios de Instalación, Reparación, Mantenimiento y Conservación	86,500	40,000	126,500	104,821	104,821	21,679
Servicios de Comunicación Social y Publicidad	21,825	252,015	273,840	270,167	270,167	3,673
Servicios de Traslado y Viáticos	142,000	830,725	972,725	549,418	549,418	423,307
Servicios Oficiales	144,587	0	144,587	45,699	45,699	98,888
Otros Servicios Generales	251,634	0	251,634	166,332	166,332	85,302
Transferencias, Asignaciones, Subsidios y Otras Ayudas	0	17,615,884	17,615,884	4,118,480	4,078,480	13,497,404
Transferencias Internas y Asignaciones al Sector Público	0	0	0	0	0	0
Transferencias al Resto del Sector Público	0	0	0	0	0	0
Subsidios y Subvenciones	0	0	0	0	0	0
Ayudas Sociales	0	17,615,884	17,615,884	4,118,480	4,078,480	13,497,404
Pensiones y Jubilaciones	0	0	0	0	0	0
Transferencias a Fideicomisos, Mandatos y Otros Análogos	0	0	0	0	0	0
Transferencias a la Seguridad Social	0	0	0	0	0	0
Donativos	0	0	0	0	0	0
Transferencias al Exterior	0	0	0	0	0	0
Bienes Muebles, Inmuebles e Intangibles	125,000	42,000	167,000	163,892	163,892	3,108
Mobiliario y Equipo de Administración	125,000	-3,000	122,000	120,093	120,093	1,907
Mobiliario y Equipo Educativo y Recreativo	0	15,000	15,000	13,799	13,799	1,201
Equipo e Instrumental Médico y de Laboratorio	0	0	0	0	0	0
Vehículos y Equipo de Transporte	0	0	0	0	0	0
Equipo de Defensa y Seguridad	0	0	0	0	0	0
Maquinaria, Otros Equipos y Herramientas	0	0	0	0	0	0
Activos Biológicos	0	0	0	0	0	0
Bienes Inmuebles	0	0	0	0	0	0
Activos Intangibles	0	30,000	30,000	30,000	30,000	0
Inversión Pública	0	0	0	0	0	0
Obra Pública en Bienes de Dominio Público	0	0	0	0	0	0
Obra Pública en Bienes Propios	0	0	0	0	0	0
Proyectos Productivos y Acciones de Fomento	0	0	0	0	0	0
Inversiones Financieras y Otras Provisiones	0	0	0	0	0	0
Inversiones Para el Fomento de Actividades Productivas	0	0	0	0	0	0
Acciones y Participaciones de Capital	0	0	0	0	0	0
Compra de Títulos y Valores	0	0	0	0	0	0

COTACYT

CONSEJO
TAMAULIPECO DE
CIENCIA Y TECNOLOGÍA

M.E.R.P.V.  

Del 1 de Enero al 31 de Diciembre del 2017


(PESOS)

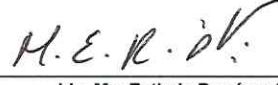
Concepto	Egresos					Subejercicio
	Aprobado	Ampliaciones/ (Reducciones)	Modificado	Devengado	Pagado	
Concesión de Préstamos	0	0	0	0	0	0
Inversiones en Fideicomisos, Mandatos y Otros Análogos	0	0	0	0	0	0
Fideicomiso de Desastres Naturales (Informativo)	0	0	0	0	0	0
Otras Inversiones Financieras	0	0	0	0	0	0
Provisiones para Contingencias y Otras Erogaciones Especiales	0	0	0	0	0	0
Participaciones y Aportaciones	0	0	0	0	0	0
Participaciones	0	0	0	0	0	0
Aportaciones	0	0	0	0	0	0
Convenios	0	0	0	0	0	0
Deuda Pública	0	0	0	0	0	0
Amortización de la Deuda Pública	0	0	0	0	0	0
Intereses de la Deuda Pública	0	0	0	0	0	0
Comisiones de la Deuda Pública	0	0	0	0	0	0
Gastos de la Deuda Pública	0	0	0	0	0	0
Costo por Coberturas	0	0	0	0	0	0
Apoyos Financieros	0	0	0	0	0	0
Adeudos de Ejercicios Fiscales Anteriores (ADEFAS)	0	0	0	0	0	0
Gasto Etiquetado	69,788	7,968,532	8,038,320	4,853,408	4,853,408	3,184,912
Servicios Personales	0	0	0	0	0	0
Remuneraciones al Personal de Carácter Permanente	0	0	0	0	0	0
Remuneraciones al Personal de Carácter Transitorio	0	0	0	0	0	0
Remuneraciones Adicionales y Especiales	0	0	0	0	0	0
Seguridad Social	0	0	0	0	0	0
Otras Prestaciones Sociales y Económicas	0	0	0	0	0	0
Previsiones	0	0	0	0	0	0
Pago de Estímulos a Servidores Públicos	0	0	0	0	0	0
Materiales y Suministros	8,928	1,043,622	1,052,550	513,541	513,541	539,009
Materiales de Administración, Emisión de Documentos y Artículos Of.	1,178	432,602	433,780	153,853	153,853	279,927
Alimentos y Utensilios	0	436,990	436,990	197,908	197,908	239,082
Materias Primas y Materiales de Producción y Comercialización	0	0	0	0	0	0
Materiales y Artículos de Construcción y de Reparación	0	0	0	0	0	0
Productos Químicos, Farmacéuticos y de Laboratorio	0	0	0	0	0	0
Combustibles, Lubricantes y Aditivos	7,750	155,900	163,650	143,650	143,650	20,000
Vestuario, Blancos, Prendas de Protección y Artículos Deportivos	0	18,130	18,130	18,130	18,130	0
Materiales y Suministros Para Seguridad	0	0	0	0	0	0
Herramientas, Refacciones y Accesorios Menores	0	0	0	0	0	0
Servicios Generales	4,918	3,077,641	3,082,559	1,642,559	1,642,559	1,440,000
Servicios Básicos	0	5,312	5,312	5,206	5,206	106
Servicios de Arrendamiento	0	75,000	75,000	21,286	21,286	53,714
Servicios Profesionales, Científicos, Técnicos y Otros Servicios	0	1,803,530	1,803,530	679,330	679,330	1,124,200
Servicios Financieros, Bancarios y Comerciales	0	8,259	8,259	2,436	2,436	5,823
Servicios de Instalación, Reparación, Mantenimiento y Conservación	0	175,213	175,213	143,636	143,636	31,577
Servicios de Comunicación Social y Publicidad	0	453,041	453,041	356,261	356,261	96,780
Servicios de Traslado y Viáticos	4,040	545,498	549,538	421,849	421,849	127,689
Servicios Oficiales	878	11,788	12,666	12,555	12,555	111
Otros Servicios Generales	0	0	0	0	0	0
Transferencias, Asignaciones, Subsidios y Otras Ayudas	55,942	3,271,770	3,327,712	2,285,589	2,285,589	1,042,123
Transferencias Internas y Asignaciones al Sector Público	0	0	0	0	0	0
Transferencias al Resto del Sector Público	0	0	0	0	0	0
Subsidios y Subvenciones	0	0	0	0	0	0
Ayudas Sociales	55,942	3,271,770	3,327,712	2,285,589	2,285,589	1,042,123
Pensiones y Jubilaciones	0	0	0	0	0	0
Transferencias a Fideicomisos, Mandatos y Otros Análogos	0	0	0	0	0	0
Transferencias a la Seguridad Social	0	0	0	0	0	0
Donativos	0	0	0	0	0	0
Transferencias al Exterior	0	0	0	0	0	0


M. E. R. O. V.



Concepto	Egresos					Subejercicio
	Aprobado	Ampliaciones/ (Reducciones)	Modificado	Devengado	Pagado	
Bienes Muebles, Inmuebles e Intangibles	0	575,499	575,499	411,719	411,719	163,780
Mobiliario y Equipo de Administración	0	0	0	0	0	0
Mobiliario y Equipo Educativo y Recreativo	0	575,499	575,499	411,719	411,719	163,780
Equipo e Instrumental Médico y de Laboratorio	0	0	0	0	0	0
Vehículos y Equipo de Transporte	0	0	0	0	0	0
Equipo de Defensa y Seguridad	0	0	0	0	0	0
Maquinaria, Otros Equipos y Herramientas	0	0	0	0	0	0
Activos Biológicos	0	0	0	0	0	0
Bienes Inmuebles	0	0	0	0	0	0
Activos Intangibles	0	0	0	0	0	0
Inversión Pública	0	0	0	0	0	0
Obra Pública en Bienes de Dominio Público	0	0	0	0	0	0
Obra Pública en Bienes Propios	0	0	0	0	0	0
Proyectos Productivos y Acciones de Fomento	0	0	0	0	0	0
Inversiones Financieras y Otras Provisiones	0	0	0	0	0	0
Inversiones Para el Fomento de Actividades Productivas	0	0	0	0	0	0
Acciones y Participaciones de Capital	0	0	0	0	0	0
Compra de Títulos y Valores	0	0	0	0	0	0
Concesión de Préstamos	0	0	0	0	0	0
Inversiones en Fideicomisos, Mandatos y Otros Análogos	0	0	0	0	0	0
Fideicomiso de Desastres Naturales (Informativo)	0	0	0	0	0	0
Otras Inversiones Financieras	0	0	0	0	0	0
Provisiones para Contingencias y Otras Erogaciones Especiales	0	0	0	0	0	0
Participaciones y Aportaciones	0	0	0	0	0	0
Participaciones	0	0	0	0	0	0
Aportaciones	0	0	0	0	0	0
Convenios	0	0	0	0	0	0
Deuda Pública	0	0	0	0	0	0
Amortización de la Deuda Pública	0	0	0	0	0	0
Intereses de la Deuda Pública	0	0	0	0	0	0
Comisiones de la Deuda Pública	0	0	0	0	0	0
Gastos de la Deuda Pública	0	0	0	0	0	0
Costo por Coberturas	0	0	0	0	0	0
Apoyos Financieros	0	0	0	0	0	0
Adeudos de Ejercicios Fiscales Anteriores (ADEFAS)	0	0	0	0	0	0
Total de Egresos	9,594,160	37,327,379	46,921,539	20,043,495	20,003,495	26,878,044


 Dr. Arnoldo De la Garza Guerra
 Director General del COTACYT


 Lic. Ma. Esthela Ramírez Abraham
 Directora Administrativa del COTACYT


 C.P. Elizabeth Cruz Rodríguez
 Departamento de Contabilidad