

	MENSUAL	ACUMULADO
<b>INGRESOS</b>	<b>\$ 48,113,489.18</b>	<b>\$ 50,537,716.34</b>
Saldo Inicial	47,135,148.05	45,161,202.69
Importe estimado anual	967,027.67	5,309,389.55
Rendimientos	11,313.46	67,124.10
<b>EGRESOS</b>	<b>\$ 206,660.62</b>	<b>\$ 2,630,887.78</b>
5.1 Actividades de promoción de contraloría social	-	66,669.75
5.2 Aportación a la Comisión	-	130,000.00
5.3 Arrendamiento de estacionamientos y encierros de vehículos	-	-
5.4 Arrendamiento de bienes inmuebles	-	-
5.5 Becas para prestadores de servicio social	-	-
5.6 Bienes informáticos	-	-
5.7 Combustibles lubricantes y aditivos para vehículos terrestres	38,430.72	875,082.00
5.8 Equipo audiovisual	-	32,963.92
5.9 Equipos especializados	3,390.07	21,405.19
5.10 Honorarios	-	-
5.11 Impuestos y derechos	-	-
5.12 Licencias	-	-
5.13 Mantenimiento y conservación de bienes informáticos	-	-
5.14 Mantenimiento y conservación de vehículos terrestres	15,771.23	240,047.72
5.15 Materiales, útiles de oficina y para el procesamiento en equipos y bienes	21,909.03	455,067.36
5.16 Mobiliario	-	-
5.17 Paquetería y mensajería	6,615.12	13,230.24
5.18 Pasajes nacionales	-	10,267.00
5.19 Seguros de vehículos	-	-
5.20 Servicios de arrendamiento de bienes muebles	91,844.45	326,180.33
5.21 Servicios de auditoría externa	-	-
5.22 Servicio de conducción de señales analógicas y digitales	-	-
5.23 Servicios de peritaje y estudios relacionados con obras públicas	-	-
5.24 Servicio de radiolocalización	-	-
5.25 Servicio para capacitación	-	58,000.00
5.26 Trámite de notificaciones derivadas de auditorías y procedimientos	-	-
5.27 Vehículos y equipo de transporte terrestre	-	-
5.28 Viáticos nacionales	28,700.00	401,974.27
<b>Saldo Final</b>	<b>\$ 47,906,828.56</b>	<b>\$ 47,906,828.56</b>


Notas aclaratorias:

Lic. Mario Soria Landero  
 Contralor Gubernamental

Rocío Sosa López  
 Directora Administrativa

**CONTRALORIA GUBERNAMENTAL DEL ESTADO DE TAMAULIPAS**  
**INFORME MENSUAL DEL MONTO TOTAL DEL INGRESO RECAUDADO POR CONCEPTO DE**  
**RECURSOS FEDERALES DEL 5 AL MILLAR**  
**PERIODO: del 1o. al 31 de Julio de 2017**

DEPENDENCIA EJECUTORA	PROGRAMA	EJERCICIO PRESUPUESTAL	MONTO
SOP	PROGRAMAS REGIONALES 2 2016	2016	\$ 740.06
SOP	FINANCIAMIENTO SANTANDER 11	2016	\$ 3,004.69
SOP	FONDO ENTID FED Y MPIO PRODUCT HIDROCAR	2016	\$ 9,232.73
SOP	FONDO DE PRODUCTORES DE HIDROCARBUROS 2017	2017	\$ 312.38
SOP	PROYECTOS DE DESARROLLO REGIONAL 2 2016	2016	\$ 1,974.18
SOP	PROYECTOS DE DESARROLLO REGIONAL	2016	\$ 2,557.14
SOP	PROYECTOS DE DESARROLLO REGIONAL 2 2016	2016	\$ 17,974.09
SOP	PROGRAMAS REGIONALES 2 2016	2017	\$ 5,045.21
SOP	PROYECTOS DE DESARROLLO REGIONAL 2 2016	2016	\$ 1,271.88
SOP	FONDO DE PRODUCTORES DE HIDROCARBUROS 2017	2017	\$ 1,111.88
SOP	FONDO DE PRODUCTORES DE HIDROCARBUROS 2017	2017	\$ 2,060.60
SOP	FONDO DE PRODUCTORES DE HIDROCARBUROS 2017	2017	\$ 1,707.08
SOP	PROGRAMAS REGIONALES 2 2016	2016	\$ 5,706.08
SOP	PROGRAMAS REGIONALES 2 2016	2016	\$ 1,985.85
SOP	PROYECTOS DE DESARROLLO REGIONAL 2 2016	2016	\$ 9,277.75
SOP	FONDO DE PRODUCTORES DE HIDROCARBUROS 2017	2017	\$ 5,341.88
SOP	PROGRAMAS REGIONALES 2 2016	2016	\$ 6,377.40
SOP	PROYECTOS DE DESARROLLO REGIONAL 2 2016	2016	\$ 10,008.78
SOP	PROGRAMAS REGIONALES 2 2016	2016	\$ 5,205.39
SOP	PROYECTOS DE DESARROLLO REGIONAL 2 2016	2016	\$ 12,386.36
SOP	PROYECTOS DE DESARROLLO REGIONAL	2016	\$ 36,057.43
SOP	FINANCIAMIENTO SANTANDER 11	2016	\$ 1,440.35
SOP	PROYECTOS DE DESARROLLO REGIONAL	2016	\$ 155,014.03
SOP	FINANCIAMIENTO SANTANDER 11	2016	\$ 65,837.19
SALUD	SERVICIOS DE SALUD DE TAMAULIPAS		\$ 950.10
SOP	BANOBRAS FONDO METROPOLITANO		\$ 6,578.08
	OFICINAS FISCALES	2017	\$ 575,108.01
	INGRESO POR IDENTIFICAR		\$ 22,761.07
		<b>TOTAL</b>	<b>\$ 967,027.67</b>




Contralor Gubernamental  
Lic. Mario Soria Landero



Director Administrativo  
C.P. Rocio Sosa López

**CONTRALORIA GUBERNAMENTAL DEL ESTADO DE TAMAULIPAS**  
**INFORME MENSUAL DE LOS RENDIMIENTOS GENERADOS**  
**EN LA CUENTA 5 AL MILLAR FEDERAL**  
**Mes de Julio del 2017**

MES	NUMERO DE CUENTA E INSTITUCION BANCARIA	SALDO PROMEDIO EN LA CUENTA	RENDIMIENTOS GENERADOS	IMPUESTOS Y COMISIONES PAGADAS POR EL MANEJO DE LA CUENTA DEL CINCO AL MILLAR	SALDO DE LOS RENDIMIENTOS
JULIO	BANORTE 0468689746	\$ 47,606,994.80	\$ 11,478.58	\$ 165.12	\$ 11,313.46
			\$ 11,478.58	\$ 165.12	\$ 11,313.46



\_\_\_\_\_  
 Contralor Gubernamental  
 Lic. Mario Soria Landero




\_\_\_\_\_  
 Director Administrativo  
 C.P. Rocío Sosa Lopez

**CONTRALORÍA GUBERNAMENTAL DEL ESTADO DE TAMAULIPAS  
CONCILIACIÓN MENSUAL DE LOS MONTOS RETENIDOS, MINISTRADOS AL OEC Y PENDIENTES DE  
ENTREGAR A ÉSTE.**

ENTIDAD FEDERATIVA: GOBIERNO DEL ESTADO DE TAMAULIPAS  
EJERCICIO: 2017

MES	MONTO RECAUDADO POR EL OHE	MONTO ENTERADO AL OEC	FECHA DE ENTERO	MONTOS DE PERIODOS ANTERIORES ENTERADOS AL OEC	PERIODO PENDIENTE	MONTO PENDIENTE DE ENTERAR AL OEC	PERIODO PENDIENTE
Enero	\$ 403,557.64		al 31 de enero 2017			\$ 582,420.35	abr-16, dic-16 y ene-17
Febrero	\$ 474,218.11	\$ 209,885.33	al 28 de febrero 2017	\$ 179,878.36	dic-16	\$ 846,753.13	abr-16, ene-17 y feb-17
Marzo	\$ 2,169,265.83	\$ 2,787,834.38	al 31 de marzo 2017	\$ 791,370.96	dic-16, ene-17 y feb-17	\$ 228,184.58	abr-16, feb-17 y mzo-17
Abril	\$ 639,427.05	\$ 457,488.73	al 30 de abril 2017	\$ 220,541.59	Feb-17 y Mzo 17	\$ 410,122.90	abr-16, mzo 17 y abr-17
Mayo	\$ 756,995.94	\$ 584,889.84	al 31 de mayo 2017	\$ 403,001.91	mzo-17 y abr-17	\$ 582,229.00	abr-16, mzo-17
Junio	\$ 540,388.27	\$ 244,706.36	al 30 de junio 2017			\$ 877,910.91	abr-16, mzo 17 may-17
Julio	\$ 432,042.66	\$ 936,738.42	al 31 de julio 2017	\$ 575,108.01	may-17	\$ 373,215.15	abr-16, mzo-17, jun-17
Total	\$ 5,415,895.50	\$ 5,221,543.06					



C.P. Rocío Sosa Lopez

Directora Administrativa de la Contraloría Gubernamental



C.P. Juan Manuel Rodríguez Cavazos

Director de Contabilidad