


Del 1 de enero al 31 de diciembre del 2016

(PESOS)


Concepto	Egresos					Subejercicio
	Aprobado	Ampliaciones/ (Reducciones)	Modificado	Devengado	Pagado	
Gasto No Etiquetado	30,569,263	-697,781	29,871,482	28,561,243	28,548,409	1,310,239
Servicios Personales	24,246,683	-1,471,106	22,775,577	22,217,863	22,217,863	557,714
Remuneraciones al Personal de Carácter Permanente	12,966,953	-200,470	12,766,484	12,509,759	12,509,759	256,725
Remuneraciones al Personal de Carácter Transitorio	0	0	0	0	0	0
Remuneraciones Adicionales y Especiales	5,198,583	-456,479	4,742,104	4,686,765	4,686,765	55,339
Seguridad Social	3,421,589	-130,233	3,291,356	3,290,129	3,290,129	1,227
Otras Prestaciones Sociales y Económicas	2,266,042	-719,666	1,546,376	1,453,295	1,453,295	93,081
Previsiones	0	0	0	0	0	0
Pago de Estímulos a Servidores Públicos	393,516	35,742	429,258	277,916	277,916	151,342
Materiales y Suministros	2,382,500	461,822	2,844,322	2,542,296	2,541,388	302,025
Materiales de Administración, Emisión de Documentos y Artículos Oficiales	1,227,000	-125,084	1,101,916	944,455	944,455	157,461
Alimentos y Utensilios	200,000	3,155	203,155	175,236	175,236	27,920
Materias Primas y Materiales de Producción y Comercialización	0	0	0	0	0	0
Materiales y Artículos de Construcción y de Reparación	352,000	514,933	866,933	848,725	848,725	18,208
Productos Químicos, Farmacéuticos y de Laboratorio	47,500	-16,376	31,124	12,053	12,053	19,071
Combustibles, Lubricantes y Aditivos	250,000	0	250,000	239,576	238,668	10,424
Vestuario, Blancos, Prendas de Protección y Artículos Deportivos	149,000	10,500	159,500	149,831	149,831	9,669
Materiales y Suministros Para Seguridad	0	0	0	0	0	0
Herramientas, Refacciones y Accesorios Menores	157,000	74,694	231,694	172,420	172,420	59,274
Servicios Generales	3,940,080	134,845	4,074,925	3,624,425	3,612,499	450,500
Servicios Básicos	1,060,000	-433,415	626,585	522,092	522,092	104,493
Servicios de Arrendamiento	97,000	2,808	99,808	69,350	69,350	30,458
Servicios Profesionales, Científicos, Técnicos y Otros Servicios	875,000	58,377	933,377	872,602	860,676	60,775
Servicios Financieros, Bancarios y Comerciales	20,000	15,000	35,000	31,369	31,369	3,631
Servicios de Instalación, Reparación, Mantenimiento y Conservación	602,579	588,675	1,191,254	1,130,304	1,130,304	60,950
Servicios de Comunicación Social y Publicidad	440,000	-150,000	290,000	219,853	219,853	70,147
Servicios de Traslado y Viáticos	177,000	15,482	192,482	136,681	136,681	55,801
Servicios Oficiales	261,000	-50,447	210,553	165,800	165,800	44,753
Otros Servicios Generales	407,501	88,366	495,867	476,376	476,376	19,491
Transferencias, Asignaciones, Subsidios y Otras Ayudas	0	0	0	0	0	0
Transferencias Internas y Asignaciones al Sector Público	0	0	0	0	0	0
Transferencias al Resto del Sector Público	0	0	0	0	0	0
Subsidios y Subvenciones	0	0	0	0	0	0
Ayudas Sociales	0	0	0	0	0	0
Pensiones y Jubilaciones	0	0	0	0	0	0
Transferencias a Fideicomisos, Mandatos y Otros Análogos	0	0	0	0	0	0
Transferencias a la Seguridad Social	0	0	0	0	0	0
Donativos	0	0	0	0	0	0
Transferencias al Exterior	0	0	0	0	0	0
Bienes Muebles, Inmuebles e Intangibles	0	176,658	176,658	176,658	176,658	0
Mobiliario y Equipo de Administración	0	56,950	56,950	56,950	56,950	0
Mobiliario y Equipo Educativo y Recreativo	0	23,200	23,200	23,200	23,200	0
Equipo e Instrumental Médico y de Laboratorio	0	0	0	0	0	0
Vehículos y Equipo de Transporte	0	0	0	0	0	0
Equipo de Defensa y Seguridad	0	0	0	0	0	0
Maquinaria, Otros Equipos y Herramientas	0	96,508	96,508	96,508	96,508	0
Activos Biológicos	0	0	0	0	0	0
Bienes Inmuebles	0	0	0	0	0	0
Activos Intangibles	0	0	0	0	0	0
Inversión Pública	0	0	0	0	0	0
Obra Pública en Bienes de Dominio Público	0	0	0	0	0	0
Obra Pública en Bienes Propios	0	0	0	0	0	0
Proyectos Productivos y Acciones de Fomento	0	0	0	0	0	0


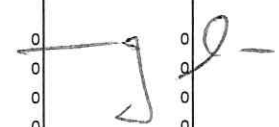

INSTITUTO TECNOLÓGICO SUPERIOR DE EL MANTE
DIRECCIÓN GENERAL

Del 1 de enero al 31 de diciembre del 2016

(PESOS)

Concepto	Egresos					Subejercicio
	Aprobado	Ampliaciones/ (Reducciones)	Modificado	Devengado	Pagado	
Inversiones Financieras y Otras Provisiones	0	0	0	0	0	0
Inversiones Para el Fomento de Actividades Productivas	0	0	0	0	0	0
Acciones y Participaciones de Capital	0	0	0	0	0	0
Compra de Títulos y Valores	0	0	0	0	0	0
Concesión de Préstamos	0	0	0	0	0	0
Inversiones en Fideicomisos, Mandatos y Otros Análogos	0	0	0	0	0	0
Fideicomiso de Desastres Naturales (Informativo)	0	0	0	0	0	0
Otras Inversiones Financieras	0	0	0	0	0	0
Provisiones para Contingencias y Otras Erogaciones Especiales	0	0	0	0	0	0
Participaciones y Aportaciones	0	0	0	0	0	0
Participaciones	0	0	0	0	0	0
Aportaciones	0	0	0	0	0	0
Convenios	0	0	0	0	0	0
Deuda Pública	0	0	0	0	0	0
Amortización de la Deuda Pública	0	0	0	0	0	0
Intereses de la Deuda Pública	0	0	0	0	0	0
Comisiones de la Deuda Pública	0	0	0	0	0	0
Gastos de la Deuda Pública	0	0	0	0	0	0
Costo por Coberturas	0	0	0	0	0	0
Apoyos Financieros	0	0	0	0	0	0
Adeudos de Ejercicios Fiscales Anteriores (ADEFAS)	0	0	0	0	0	0
Gasto Etiquetado	0	1,837,440	1,837,440	1,837,440	1,837,440	0
Servicios Personales	0	0	0	0	0	0
Remuneraciones al Personal de Carácter Permanente	0	0	0	0	0	0
Remuneraciones al Personal de Carácter Transitorio	0	0	0	0	0	0
Remuneraciones Adicionales y Especiales	0	0	0	0	0	0
Seguridad Social	0	0	0	0	0	0
Otras Prestaciones Sociales y Económicas	0	0	0	0	0	0
Previsiones	0	0	0	0	0	0
Pago de Estímulos a Servidores Públicos	0	0	0	0	0	0
Materiales y Suministros	0	0	0	0	0	0
Materiales de Administración, Emisión de Documentos y Artículos Oficiales	0	0	0	0	0	0
Alimentos y Utensilios	0	0	0	0	0	0
Materias Primas y Materiales de Producción y Comercialización	0	0	0	0	0	0
Materiales y Artículos de Construcción y de Reparación	0	0	0	0	0	0
Productos Químicos, Farmacéuticos y de Laboratorio	0	0	0	0	0	0
Combustibles, Lubricantes y Aditivos	0	0	0	0	0	0
Vestuario, Blancos, Prendas de Protección y Artículos Deportivos	0	0	0	0	0	0
Materiales y Suministros Para Seguridad	0	0	0	0	0	0
Herramientas, Refacciones y Accesorios Menores	0	0	0	0	0	0
Servicios Generales	0	0	0	0	0	0
Servicios Básicos	0	0	0	0	0	0
Servicios de Arrendamiento	0	0	0	0	0	0
Servicios Profesionales, Científicos, Técnicos y Otros Servicios	0	0	0	0	0	0
Servicios Financieros, Bancarios y Comerciales	0	0	0	0	0	0
Servicios de Instalación, Reparación, Mantenimiento y Conservación	0	0	0	0	0	0
Servicios de Comunicación Social y Publicidad	0	0	0	0	0	0
Servicios de Traslado y Viáticos	0	0	0	0	0	0
Servicios Oficiales	0	0	0	0	0	0
Otros Servicios Generales	0	0	0	0	0	0


 INSTITUTO TECNOLÓGICO SUPERIOR
 DE EL MANTE
 DIRECCIÓN GENERAL

Del 1 de enero al 31 de diciembre del 2016

(PESOS)

Concepto	Egresos					Subejercicio
	Aprobado	Amplificaciones/ (Reducciones)	Modificado	Devengado	Pagado	
Transferencias, Asignaciones, Subsidios y Otras Ayudas	0	0	0	0	0	0
Transferencias Internas y Asignaciones al Sector Público	0	0	0	0	0	0
Transferencias al Resto del Sector Público	0	0	0	0	0	0
Subsidios y Subvenciones	0	0	0	0	0	0
Ayudas Sociales	0	0	0	0	0	0
Pensiones y Jubilaciones	0	0	0	0	0	0
Transferencias a Fideicomisos, Mandatos y Otros Análogos	0	0	0	0	0	0
Transferencias a la Seguridad Social	0	0	0	0	0	0
Donativos	0	0	0	0	0	0
Transferencias al Exterior	0	0	0	0	0	0
Bienes Muebles, Inmuebles e Intangibles	0	1,837,440	1,837,440	1,837,440	1,837,440	0
Mobiliario y Equipo de Administración	0	0	0	0	0	0
Mobiliario y Equipo Educativo y Recreativo	0	0	0	0	0	0
Equipo e Instrumental Médico y de Laboratorio	0	0	0	0	0	0
Vehículos y Equipo de Transporte	0	0	0	0	0	0
Equipo de Defensa y Seguridad	0	0	0	0	0	0
Maquinaria, Otros Equipos y Herramientas	0	1,837,440	1,837,440	1,837,440	1,837,440	0
Activos Biológicos	0	0	0	0	0	0
Bienes Inmuebles	0	0	0	0	0	0
Activos Intangibles	0	0	0	0	0	0
Inversión Pública	0	0	0	0	0	0
Obra Pública en Bienes de Dominio Público	0	0	0	0	0	0
Obra Pública en Bienes Propios	0	0	0	0	0	0
Proyectos Productivos y Acciones de Fomento	0	0	0	0	0	0
Inversiones Financieras y Otras Provisiones	0	0	0	0	0	0
Inversiones Para el Fomento de Actividades Productivas	0	0	0	0	0	0
Acciones y Participaciones de Capital	0	0	0	0	0	0
Compra de Títulos y Valores	0	0	0	0	0	0
Concesión de Préstamos	0	0	0	0	0	0
Inversiones en Fideicomisos, Mandatos y Otros Análogos	0	0	0	0	0	0
Fideicomiso de Desastres Naturales (<i>Informativo</i>)	0	0	0	0	0	0
Otras Inversiones Financieras	0	0	0	0	0	0
Provisiones para Contingencias y Otras Erogaciones Especiales	0	0	0	0	0	0
Participaciones y Aportaciones	0	0	0	0	0	0
Participaciones	0	0	0	0	0	0
Aportaciones	0	0	0	0	0	0
Convenios	0	0	0	0	0	0
Deuda Pública	0	0	0	0	0	0
Amortización de la Deuda Pública	0	0	0	0	0	0
Intereses de la Deuda Pública	0	0	0	0	0	0
Comisiones de la Deuda Pública	0	0	0	0	0	0
Gastos de la Deuda Pública	0	0	0	0	0	0
Costo por Coberturas	0	0	0	0	0	0
Apoyos Financieros	0	0	0	0	0	0
Adeudos de Ejercicios Fiscales Anteriores (ADEFAS)	0	0	0	0	0	0
Total de Egresos	30,569,263	1,139,659	31,708,922	30,398,683	30,385,849	1,310,239

INSTITUTO TECNOLÓGICO SUPERIOR
DE EL MANTE
DIRECCIÓN GENERAL