

Programa Anual 2016

Proyecto No. 1

Desarrollo Institucional y Gestión Administrativa.

Actividades Programadas	Metas			% Cumplido Anual	Indicadores			Observaciones
	Anual	Programadas Oct - Dic	Cumplidas Oct - Dic		Nombre	Fórmula	Datos de la fórmula y resultado del trimestre	
C1.2 Realización de Juntas con el Consejo Directivo	4	1	1	100%	Juntas directivas realizadas	Juntas efectuadas / Juntas programadas x 100	(1 / 1) x 100 = 100%	
C1.3 Reuniones evaluativas con directivos de área y plantel	4	1	1	100%	Reuniones realizadas	No. de reuniones realizadas/ Reuniones programadas x 100	(4 / 4) x 100 = 100%	
C1.4 Presentación de Informes trimestrales.	4	1	1	100%	Informe de Actividades realizado	Informes de Actividades realizados / Informes de Actividades programados x 100	(1 / 1) x 100 = 100%	
C1.6 Elaboración de Estados Financieros	12	3	1	100%	Estados financieros elaborados	Número de Estados financieros elaborados/ Total de Estados financieros programados x 100	(3 / 3) x 100 = 100%	
C1.7 Elaboración de Informe de Avance de Cuenta Pública	4	1	1	100%	Informe de Avance de Cuenta Pública	Informe de Avance de Cuenta Pública elaborado / Informe de Avance de Cuenta Pública programado x 100	(1 / 1) x 100 = 100%	
C1.8 Elaboración Cuenta Pública	1	1	1	100%	Cuenta Pública	Cuentas Públicas elaboradas / Cuentas públicas programadas X 100	(1 / 1) x 100 = 100%	
C1.9 Elaboración de nómina.	24	6	6	100%	Nómina elaborada	Pago de nomina /Pagos programados x 100	(6 / 6) x 100 = 100%	
C1.10 Actualización de la Información Pública del Estado de Tamaulipas	4	1	1	100%	Información Actualizada	Información Actualizada	Información Actualizada	
C1.11 Asistir a diversas Reuniones Nacionales	4	1	1	100%	Asistencia a Reuniones	No. de Reuniones que se asistieron/ Reuniones programadas x 100	(4 / 4) x 100 = 100%	

Gobierno del Estado de Tamaulipas
 Dirección General de Educación Tecnológica Industrial
 Instituto Tamaulipeco de Capacitación para el Empleo
 Dirección General

Gobierno del Estado de Tamaulipas
 Dirección General de Educación Tecnológica Industrial
 Instituto Tamaulipeco de Capacitación para el Empleo
 Dirección Administrativa

Programa Anual 2016

Proyecto No. 1

Desarrollo Institucional y Gestión Administrativa.

Actividades Programadas	Metas			% Cumplido Anual	Indicadores			Observaciones
	Anual	Programadas Oct - Dic	Cumplidas Oct - Dic		Nombre	Fórmula	Datos de la fórmula y resultado del trimestre	
C2.1 Desarrollar conjuntamente entre las áreas académica e informática un análisis de procesos, para el desarrollo, implementación, actualización, uso y mantenimiento de sistemas automatizados.	2	1	1	100%	Porcentaje de procesos administrativos sistematizados que operan en la Dirección Académica.	Número de Procesos Administrativos Automatizados / Números de Procesos administrativos totales x 100	$(2 / 2) \times 100 = 100\%$	
C2.3 Desarrollar conjuntamente en las áreas administrativa e informática un análisis de procesos, para el desarrollo, implementación, actualización, uso y mantenimiento de sistemas automatizados.	2	1	1	100%	Porcentaje de procesos administrativos sistematizados que operan en la Dirección Administrativa.	Número de Procesos Administrativos Automatizados / Números de Procesos administrativos totales x 100	$(2 / 2) \times 100 = 100\%$	
C3.1 Actualización del Marco Normativo	1	1	1	100%	Porcentaje de Manuales elaborados o actualizados	No. de Manuales elaborados o actualizados/Total de manuales requeridos x 100	$(1 / 1) \times 100 = 100\%$	
C4.1 Dar seguimiento a las demandas laborales.	1	1	1	100%	Demandas en trámite e iniciadas	Demandas concluidas en el año/Total de demandas x 100	$(0 / 7) \times 100 = 0\%$	2 - En estado de ejecución 3 - En trámite
C5.3 Operar el programa de capacitación	2	1	1	100%	Capacitación	Capacitaciones realizadas / capacitaciones programadas x 100.	$(8 / 8) \times 100 = 100\%$	
C5.4 Actualización de expedientes de personal	3	1	1	100%	Porcentaje de expedientes actualizados	Expedientes de personal actualizados/ Total de expedientes de personal x 100	$(476 / 476) \times 100 = 100\%$	

SEP



Gobierno del Estado de Tamaulipas
Dirección General de Educación Tecnológica Industrial
Instituto Tamaulipeco de Capacitación para el Empleo
Dirección General
Cd. Victoria, Tam.

SEI

SED



Gobierno del Estado de Tamaulipas
Dirección General de Educación Tecnológica Industrial
Instituto Tamaulipeco de Capacitación para el Empleo
Dirección Administrativa
Cd. Victoria, Tam.

SEIT

Programa Anual 2016

Proyecto No. 1

Desarrollo Institucional y Gestión Administrativa.

Actividades Programadas	Metas			% Cumplido Anual	Indicadores			Observaciones
	Anual	Programadas Oct - Dic	Cumplidas Oct - Dic		Nombre	Fórmula	Datos de la fórmula y resultado del trimestre	
C5.5 Recepcionar las solicitudes de becas del personal e hijos de servidores públicos.	1	1	1	100%	% de becas otorgadas	Becas otorgadas a servidores públicos/Becas solicitadas x 100	(13 / 13) x 100 = 100%	
						Becas otorgadas a hijos de servidores públicos/Becas solicitadas x 100	(246 / 246) x 100 = 100%	
C5.7 Difundir entre el personal del Sistema las disposiciones administrativas y reglamentos en materia de Recursos Humanos.	2	1	1	100%	Difusión de información	Documento elaborado	Documentación elaborada	
C5.8 Elaborar el proceso de remuneraciones y prestaciones del personal.	24	6	6	100%	% de personal que se le remunera	No. de personal del sistema que se le remunera/ total de personal x 100	(476 / 476) x 100 = 100%	
C5.9 Elaborar el pago a la unidad de previsión y seguridad social del Estado para los trabajadores.	24	6	6	100%	% de personal que se le da previsión y seguridad social	No. de personal que se le da previsión y seguridad social/ total de personal x 100	(476 / 476) x 100 = 100%	
C6.1 Supervisión a los planteles	4	1	1	80%	Supervisión de CEFOT realizada	Supervisiones realizadas / supervisiones programadas x 100	(0 / 1) x 100 = 0%	Por falta de presupuesto no se han llevado a cabo las supervisiones a las Unidades de Capacitación
					Supervisión de CECYTE realizada	Número de Supervisiones Realizadas / Total de Supervisiones programadas	(4 / 4) x 100 = 100%	
					Supervisiones realizadas para elaboración de PMC	No. De Supervisiones programadas / Número de Supervisiones Cumplidas x 100	(4 / 4) x 100 = 100%	
					Planteles operando Plan de Mejora Continua	No. De Planteles con Plan de Mejora Continua / Total de Planteles x 100	(4 / 4) x 100 = 100%	
					Planteles atendiendo observaciones del SNB sobre PMC / Total de planteles x 100	No. de Planteles con PMC autorizado / Total de Planteles x100	(4 / 4) x 100 = 100%	

Gobierno del Estado de Tamaulipas
 Dirección General de Educación Tecnológica Industrial
 Instituto Tamaulipeco de Capacitación para el Empleo
 Dirección General
 Cd. Victoria, Tam.

Gobierno del Estado de Tamaulipas
 Dirección General de Educación Tecnológica Industrial
 Instituto Tamaulipeco de Capacitación para el Empleo
 Dirección Administrativa
 Cd. Victoria, Tam.

Programa Anual 2016

Proyecto No. 1

Desarrollo Institucional y Gestión Administrativa.

Actividades Programadas	Metas			% Cumplido Anual	Indicadores			Observaciones
	Anual	Programadas Oct - Dic	Cumplidas Oct - Dic		Nombre	Fórmula	Datos de la fórmula y resultado del trimestre	
C7.1 Operar Sistema de Resguardos de Mobiliario y Equipo	4	1	1	100%	Software Operando	Software Operando	Software Operando	
C.7.2 Proceso de Baja de Bienes Muebles.	1	1	-	-	Porcentaje de bienes muebles dados de baja.	Número de bienes muebles dados de baja / Número total de bienes muebles x 100	-	No se dieron bajas de bienes muebles, ya que se encuentran en condiciones de uso

SEP



Gobierno del Estado de Tamaulipas
 Dirección General de Educación Tecnológica Industrial
 Instituto Tamaulipeco de Capacitación para el Empleo
 Dirección General
 Cd. Victoria, Tam.

SEP




Gobierno del Estado de Tamaulipas
 Dirección General de Educación Tecnológica Industrial
 Instituto Tamaulipeco de Capacitación para el Empleo
 Dirección Administrativa
 Cd. Victoria, Tam.

Programa Anual 2016


Proyecto No. 2

Atención a la Demanda, Cobertura y Calidad.

Actividades Programadas	Metas			% Cumplido Anual	Indicadores			Observaciones
	Anual	Programadas Oct - Dic	Cumplidas Oct - Dic		Nombre	Fórmula	Datos de la fórmula y resultado del trimestre	
C.1.3 Implementar y dar seguimiento al programa de atención de alumnos para reducir la deserción.	4	1	1	100%	Porcentaje de alumnos en riesgo de deserción atendidos	$(\text{Número de alumnos en riesgo de deserción atendidos} / \text{Número total de alumnos}) \times 100$	$(613 / 6128) \times 100 = 10\%$	
C.2.1 Proveer de bibliografía pertinente a las necesidades académicas de los alumnos para las bibliotecas del Colegio.	4	1	1	100%	Porcentaje de alumnos atendidos al mes con servicios de biblioteca	$(\text{Número de alumnos atendidos al mes con servicios de biblioteca} / \text{Número total de alumnos}) \times 100$	$(1225 / 6128) \times 100 = 20\%$	
C.2.2 Realizar los procedimientos certificación de alumnos del Colegio.	3	1	1	99%	Porcentaje de alumnos egresados certificados del CECyTE Tam.	$(\text{Número de alumnos certificados del CECyTE Tam., en el ciclo escolar} / \text{Número de alumnos egresados del CECyTE Tam., en el ciclo escolar}) \times 100$	$(1286 / 1372) \times 100 = 93.73\%$	
	4	1	1	100%	Porcentaje de alumnos que solicitan un duplicado o parcial	$(\text{Número de solicitudes} / \text{Total de solicitudes atendidas}) \times 100$	$(59 / 59) \times 100 = 100\%$	
C2.4 Proporcionar alimentación a alumnos	4	1	1	100%	Alimentación	$\text{Número de alumnos que entran a comedor} / \text{total de alumnos} \times 100$.	$(6128 / 6128) \times 100 = 100\%$	
C2.5 Proporcionar transporte escolar	4	1	1	100%	Transporte escolar	$\text{Número de alumnos con transporte escolar} / \text{total de alumnos} \times 100$.	$(6128 / 6128) \times 100 = 100\%$	
C2.6 Proporcionar servicio médico.	4	1	1	100%	Servicio Médico	$\text{Consultas médicas} / \text{total de alumnos} \times 100$	$(1350 / 6128) \times 100 = 22\%$	



 Gobierno del Estado de Tamaulipas
 Dirección General de Educación Tecnológica Industrial
 Instituto Tamaulipeco de Capacitación para el Empleo
 Dirección General
 Cd. Victoria, Tam.



 Gobierno del Estado de Tamaulipas
 Dirección General de Educación Tecnológica Industrial
 Instituto Tamaulipeco de Capacitación para el Empleo
 Dirección Administrativa
 Cd. Victoria, Tam.

Programa Anual 2016

Proyecto No. 2

Atención a la Demanda, Cobertura y Calidad.

Actividades Programadas	Metas			% Cumplido Anual	Indicadores			Observaciones
	Anual	Programadas Oct - Dic	Cumplidas Oct - Dic		Nombre	Fórmula	Datos de la fórmula y resultado del trimestre	
C.3.1 Proporcionar servicios de asesoría académica a los alumnos del Colegio.	4	1	1	100%	Porcentaje de alumnos atendidos con servicios de acompañamiento de tutoría individual académica en el CECyTE Tamaulipas.	(Número de alumnos atendidos mediante asesoría académica / Total de alumnos CECyTE) x 100.	(4693 / 6128) x 100 = 76.58%	
C.3.2 Proporcionar servicios de tutoría académica a los alumnos del Colegio.	4	1	1	100%	Porcentaje de alumnos atendidos con servicios de acompañamiento de asesoría individual académica en el CECyTE Tamaulipas.	(Número de alumnos atendidos mediante programa de tutorías / Total de alumnos CECyTE) x 100.	(613 / 6128) x 100 = 10%	
C.6.1. Programar reuniones y dar seguimiento al proceso de participación de padres de familia para la atención de sus hijos.	4	1	1	100%	Porcentaje de reuniones realizadas con padres de familia.	(Número de reuniones realizadas / Número de reuniones programadas) x 100	(4 / 4) x 100 = 100%	
C.7.1.- Implementar y dar seguimiento al Programa de actividades artísticas para fomentar el desarrollo del talento artístico en los estudiantes.	2	1	1	100%	Porcentaje de estudiantes que participan en actividades artísticas en el CECyTE Tam.	(Número de estudiantes que participan en actividades artísticas / Total de la Matrícula escolar) x 100.	(160 / 6128) x 100 = 2.61%	
C.7.2. Implementar y dar seguimiento al Programa de actividades cívicas para fomentar los valores cívicos en los estudiantes.	4	1	1	100%	Porcentaje de estudiantes que participan en actividades cívicas en el CECyTE Tam.	(Número de estudiantes que participan en actividades cívicas / Total de la Matrícula escolar) x 100.	(6128 / 6128) x 100 = 100%	

SECRETARÍA DE EDUCACIÓN



Gobierno del Estado de Tamaulipas
 Dirección General de Educación Tecnológica Industrial
 Instituto Tamaulipeco de Capacitación para el Empleo
 Dirección General
 Cd. Victoria, Tam.

SECRETARÍA DE EDUCACIÓN



Gobierno del Estado de Tamaulipas
 Dirección General de Educación Tecnológica Industrial
 Instituto Tamaulipeco de Capacitación para el Empleo
 Dirección Administrativa
 Cd. Victoria, Tam.

Programa Anual 2016

Proyecto No. 2

Atención a la Demanda, Cobertura y Calidad.


Actividades Programadas	Metas			% Cumplido Anual	Indicadores			Observaciones
	Anual	Programadas Oct - Dic	Cumplidas Oct - Dic		Nombre	Fórmula	Datos de la fórmula y resultado del trimestre	
C.7.3.- Implementar y dar seguimiento al Programa de actividades deportivas para fomentar el desarrollo del talento deportivo en los estudiantes.	2	1	1	100%	Porcentaje de estudiantes que participan en actividades deportivas en el CECyTE Tam.	(Número de estudiantes que participan en actividades deportivas / Total de la Matrícula escolar) x 100.	(450 / 6128) x 100 = 14.38%	
C.7.4.- Implementar y dar seguimiento al Programa de actividades científicas y tecnológicas	2	1	1	100%	Porcentaje de estudiantes que participan en actividades científicas y tecnológicas en el CECyTE Tam.	(Número de estudiantes que participan en actividades científicas y tecnológicas / Total de la Matrícula escolar) x 100.	(120 / 6128) x 100 = 2%	
C.8.1.- Promoción de planteles en el Sistema Nacional de Bachillerato.	1	1	0	0	Porcentaje de Planteles Promocionados	(Número de planteles acreditados en el SNB / Total de planteles) x 100	0	El Plantel propicio para promoción, está en la etapa de programación para nueva evaluación
C9.1 Alumnos atendidos CEFOT	4	1	1	100%	Alumnos atendidos en Cursos Regulares	No. de alumnos atendidos en Cursos Regulares/Núm. de alumnos proyectados) x 100	(75 / 80) x 100 = 93.75%	
					Alumnos atendidos en Cursos CAE	No. de alumnos atendidos en Cursos CAE/Núm. de alumnos proyectados x 100	(0 / 0) x 100 = 0%	
					Alumnos atendidos en de Extensión	No. de alumnos atendidos en Cursos Extensión/Núm. de alumnos proyectados x 100	(231 / 300) x 100 = 77.00%	
C9.2 Especialidades Impartidas CEFOT	4	1	1	100%	Cursos impartidos en competencias	Cursos impartidos en competencias/ Total de cursos autorizados en competencias x 100	(2 / 2) x 100 = 100%	

Programa Anual 2016

Proyecto No. 3


Desarrollo Académico.

Actividades Programadas	Metas			% Cumplido Anual	Indicadores			Observaciones
	Anual	Programadas Oct - Dic	Cumplidas Oct - Dic		Nombre	Fórmula	Datos de la fórmula y resultado del trimestre	
C.1.2.- Impartir permanentemente cursos pedagógicos enfocados al mejoramiento del proceso enseñanza aprendizaje.	8	4	4	100%	Porcentaje de docentes actualizados.	(Número de docentes que participan en cursos de actualización del CECyTE Tam., / Número total de docentes en el CECyTE Tam.) x 100	(110 / 204) x 100 = 53%	
C.2.3.- Implementar acciones para la participación en el concurso de Promoción Docente.	4	2	2	100%	Porcentaje de docentes que participan en el concurso de Promoción Docente.	(Número de docentes que participan en el concurso de Promoción Docente en el CECyTE Tam., / Número total de docentes registrados en el CECyTE Tam.,) x 100	(7 / 204) x 100 = 3.4%	
C.3.1. Implementar acciones para la participación en el Programa de Estimulo al Desempeño Docente.	4	4	4	100%	Porcentaje de docentes que participan en los programas de Estimulo al Desempeño Docente.	(Número de docentes que participan en el programa de Estimulos al Desempeño Docente en el CECyTE Tam / Número total de docentes en el CECyTE Tam) x 100	(8 / 204) x 100 = 3.92%	Pendientes resultados de evaluación de Servicio Profesional Docente de Noviembre



ESTADOS UNIDOS MEXICANOS

Gobierno del Estado de Tamaulipas
 Dirección General de Educación Tecnológica Industrial
 Instituto Tamaulipeco de Capacitación para el Empleo
 Dirección General
 Cd. Victoria, Tam.



ESTADOS UNIDOS MEXICANOS

Gobierno del Estado de Tamaulipas
 Dirección General de Educación Tecnológica Industrial
 Instituto Tamaulipeco de Capacitación para el Empleo
 Dirección Administrativa
 Cd. Victoria, Tam.

Programática / 8

Programa Anual 2016

Proyecto No. 4

Pertinencia de planes y programas de estudio.

Actividades Programadas	Metas			% Cumplido Anual	Indicadores			Observaciones
	Anual	Programadas Oct - Dic	Cumplidas Oct - Dic		Nombre	Fórmula	Datos de la fórmula y resultado del trimestre	
C1.2 Asistir a reuniones convocadas por el Comité Técnico de Pertinencia Social de la CEPPEMS.	8	2	0	50%	% de reuniones asistidas	No. de reuniones asistidas/No. de reuniones programadas x 100	0	No hubo convocatoria de CEPPEMS
C2.1. Coordinar y asesorar a los planteles en los estudios de factibilidad para verificar la pertinencia y viabilidad de carreras.	2	1	1	100%	% de estudios de factibilidad realizados.	Número de planteles con estudios de factibilidad realizados / Total de planteles del ITACE x 100	(4 / 4) x 100 = 100%	

ESTADOS UNIDOS MEXICANOS
 GOBIERNO DEL ESTADO DE TAMAUULIPAS
 DIRECCIÓN GENERAL DE EDUCACIÓN TECNOLÓGICA INDUSTRIAL
 INSTITUTO TAMAULIPECO DE CAPACITACIÓN PARA EL EMPLEO
 DIRECCIÓN GENERAL
 Cd. Victoria, Tam.

ESTADOS UNIDOS MEXICANOS
 GOBIERNO DEL ESTADO DE TAMAUULIPAS
 DIRECCIÓN GENERAL DE EDUCACIÓN TECNOLÓGICA INDUSTRIAL
 INSTITUTO TAMAULIPECO DE CAPACITACIÓN PARA EL EMPLEO
 DIRECCIÓN ADMINISTRATIVA
 Cd. Victoria, Tam.

Programa Anual 2016

Proyecto No. 5

Fortalecimiento en infraestructura y equipamiento.

Actividades Programadas	Metas			% Cumplido Anual	Indicadores			Observaciones
	Anual	Programadas Oct - Dic	Cumplidas Oct - Dic		Nombre	Fórmula	Datos de la fórmula y resultado del trimestre	
C1.2 Realizar mantenimiento a los edificios de los planteles y órgano centra	4	1	1	100%	% de planteles que realizaron acciones de mantenimiento a la infraestructura física	(No. de planteles que realizaron acciones de mantenimiento / Total de planteles programados para realizar acciones de mantenimiento) x 100	(4 / 4) x 100 = 100%	
C1.3 Llevar a cabo la administración, mantenimiento y el mejoramiento continuo de la red de voz y datos. (Telefonía e internet)	4	1	1	100%	No. de Servicios de voz y datos activos	(Total de servicios de voz activos/Total de extensiones de servicios de voz demandado)* 100	(83 / 83) x 100 = 100%	
						(Total de servicios de red de datos activos/Total de servicios de red de datos demandado)* 100	(464 / 464) x 100 = 100%	
					Equipos activos de la Red de Voz y Datos operando	(Total de equipos activos operando/ total de equipos activos)*100	(24 / 24) x 100 = 100%	
C1.4 Realizar Mantenimiento de Vehículos	4	1	1	100%	% de planteles que realizaron acciones de a vehículos	No. Mantenimientos a vehículos realizadas/Total de Mttos. a vehículos programadas x 100	(19/19) x 100= 100%	
C 2.2 Control y reporte del Avance de obra del Programa de Infraestructura para el Colegio.	4	1	1	100%	Porcentaje de avance de obra por sistema	(Avances de Obra reportados / Avances de Obra programados) x 100	(3 / 3) x 100 = 100%	
C2.3 Equipar talleres y laboratorios en apego a los Planes y Programas de Estudio	1	1	1	100%	Tasa de equipamiento	(Total de espacios equipados / Total de espacios con necesidades de equipamiento)*100	(22 / 34) x 100 = 64.71%	

ESTADOS UNIDOS MEXICANOS

SE
SE
SE

ESTADOS UNIDOS MEXICANOS

SE
SE
SE

Gobierno del Estado de Tamaulipas
Dirección General de Educación Tecnológica Industrial
Instituto Tamaulipeco de Capacitación para el Empleo
Dirección General de Equipamiento y Mantenimiento
Cd. Victoria, Tam.

Gobierno del Estado de Tamaulipas
Dirección General de Educación Tecnológica Industrial
Instituto Tamaulipeco de Capacitación para el Empleo
Dirección Administrativa
Cd. Victoria, Tam.

Programa Anual 2016

Proyecto No. 6

Vinculación y gestión con los sectores que integran a la sociedad.

Actividades Programadas	Metas			% Cumplido Anual	Indicadores			Observaciones
	Anual	Programadas Oct - Dic	Cumplidas Oct - Dic		Nombre	Fórmula	Datos de la fórmula y resultado del trimestre	
C.5.1. Elaboración de Convenios con el Sector Productivo.	4	1	1	75%	Número de convenios establecidos con el sector productivo CEFOT	(Número total de convenios firmados con el sector productivo y de servicios / Número total de convenios programados) x 100	(1 / 1) x 100 = 100 %	
					Número de convenios establecidos con el sector productivo y de servicios en el Plantel y Dirección General	(Número total de convenios firmados con el sector productivo y de servicios / Número total de convenios programados) x 100	(1 / 4) x 100 = 25 %	

SE
ESTADOS UNIDOS MEXICANOS
Gobierno del Estado de Tamaulipas
Dirección General de Educación Tecnológica Industrial
Instituto Tamaulipeco de Capacitación para el Empleo
Dirección General
Cd. Victoria, Tam.

SE
ESTADOS UNIDOS MEXICANOS
Gobierno del Estado de Tamaulipas
Dirección General de Educación Tecnológica Industrial
Instituto Tamaulipeco de Capacitación para el Empleo
Dirección Administrativa
Cd. Victoria, Tam.

Programa Anual 2016

Proyecto No. 7

Evaluación Institucional

Actividades Programadas	Metas			% Cumplido Anual	Indicadores			Observaciones
	Anual	Programadas Oct - Dic	Cumplidas Oct - Dic		Nombre	Fórmula	Datos de la fórmula y resultado del trimestre	
C1.1. Realizar evaluación para el desempeño docente	1	1	1	100%	Porcentaje de personal docente evaluado	Número de personal docente evaluado / Número total de personal docente x 100	$(23 / 210) \times 100 = 11\%$	16 de segunda oportunidad y 7 por convocatoria
C3.1. Ejecución del Programa Anual del colegio	4	1	1	100%	Porcentaje de avance de Metas establecidas en la Matriz del Programa Anual	$(\text{Total de metas realizadas durante el periodo evaluado} / \text{Total de metas programadas durante el periodo}) \times 100$	$(71 / 77) \times 100 = 94.67\%$	
					Porcentaje de Avance del Ejercicio Presupuestal	$\text{Presupuesto ejercido durante el periodo evaluado} / \text{Total de Presupuesto programado para el periodo} \times 100$	$(73,165,189.15 / 76,772,343.51) \times 100 = 95.30\%$	

SEP

 Gobierno del Estado de Tamaulipas
 Dirección General de Educación Tecnológica Industrial
 Instituto Tamaulipeco de Capacitación para el Empleo
 Dirección General
 Cd. Victoria, Tam.

SEP

 Gobierno del Estado de Tamaulipas
 Dirección General de Educación Tecnológica Industrial
 Instituto Tamaulipeco de Capacitación para el Empleo
 Dirección Administrativa
 Cd. Victoria, Tam.