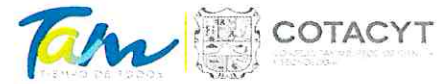




**Cuenta Pública 2016**  
**Estado de Flujos de Efectivo**  
 Del 1o. de enero al 31 de diciembre de 2016 y 2015  
 (Pesos)




Ente Público:


CONSEJO TAMAULIPECO DE CIENCIA Y TECNOLOGÍA

Concepto	2016	2015	Concepto	2016	2015
<b>Flujos de Efectivo de las Actividades de Operación</b>			<b>Flujos de Efectivo de las Actividades de Inversión</b>		
<b>Origen</b>	<b>24,009,074</b>	<b>19,033,598</b>	<b>Origen</b>	<b>0</b>	<b>447,195</b>
Impuestos	0	0	Bienes Inmuebles, Infraestructura y Construcciones en Proceso	0	0
Cuotas y Aportaciones de Seguridad Social	0	0	Bienes Muebles	0	112,650
Contribuciones de mejoras	0	0	Otros Orígenes de Inversión	0	334,545
Derechos	0	0	<b>Aplicación</b>	<b>42,940</b>	<b>715,193</b>
Productos de Tipo Corriente	0	0	Bienes Inmuebles, Infraestructura y Construcciones en Proceso	0	0
Aprovechamientos de Tipo Corriente	0	0	Bienes Muebles	42,940	713,395
Ingresos por Venta de Bienes y Servicios	0	0	Otras Aplicaciones de Inversión	0	1,798
Ingresos no Comprendidos en las Fracciones de la Ley de Ingresos Causados en Ejercicios Fiscales Anteriores Pendientes de Liquidación o Pago	0	0	<b>Flujos Netos de Efectivo por Actividades de Inversión</b>	<b>-42,940</b>	<b>-267,998</b>
Participaciones y Aportaciones	7,825,625	8,171,114	<b>Flujo de Efectivo de las Actividades de Financiamiento</b>		
Transferencias, Asignaciones y Subsidios y Otras ayudas	16,034,947	10,862,304	<b>Origen</b>	<b>0</b>	<b>227,935</b>
Otros Orígenes de Operación	148,502	180	Endeudamiento Neto	0	0
<b>Aplicación</b>	<b>12,563,879</b>	<b>18,438,573</b>	Interno	0	0
Servicios Personales	6,117,802	7,258,420	Externo	0	0
Materiales y Suministros	255,079	278,853	Otros Orígenes de Financiamiento	0	227,935
Servicios Generales	664,596	656,486	<b>Aplicación</b>	<b>0</b>	<b>464,550</b>
Transferencias Internas y Asignaciones al Sector Público	0	0	Servicios de la Deuda	0	0
Transferencias al resto del Sector Público	0	0	Interno	0	0
Subsidios y Subvenciones	17,574	2,384,580	Externo	0	0
Ayudas Sociales	886,138	0	Otras Aplicaciones de Financiamiento	0	464,550
Pensiones y Jubilaciones	0	0	<b>Flujos netos de Efectivo por Actividades de Financiamiento</b>	<b>0</b>	<b>-236,615</b>
Transferencias a Fideicomisos, Mandatos y Contratos Análogos	0	0	<b>Incremento/Disminución Neta en el Efectivo y Equivalentes al Efectivo</b>	<b>11,402,255</b>	<b>90,412</b>
Transferencias a la Seguridad Social	0	0	<b>Efectivo y Equivalentes al Efectivo al inicio del Ejercicio</b>	<b>1,858,186</b>	<b>1,767,774</b>
Donativos	0	0	<b>Efectivo y Equivalentes al Efectivo al final del Ejercicio</b>	<b>13,260,441</b>	<b>1,868,186</b>
Transferencias al Exterior	0	0			
Participaciones	0	0			
Aportaciones	0	0			
Convenios	3,913,161	5,936,046			
Otros Aplicaciones de Operación	709,529	1,924,188			
<b>Flujos Netos de Efectivo por Actividades de Operación</b>	<b>11,445,195</b>	<b>595,025</b>			

Bajo protesta de decir verdad declaramos que los Estados Financieros y sus Notas son razonablemente correctos y responsabilidad del emisor

  
 Dr. Arnoldo Peña Peña Guerra  
 Director General del COTACYT

  
 Lic. Ma. Esthela Ramírez Abrahám  
 Directora Administrativa del COTACYT

  
 C.P. Elizabeth Cruz Rodríguez  
 Departamento de Contabilidad

