




Cuenta Pública 2016
COMISION MUNICIPAL DE AGUA POTABLE Y ALCANTARILLADO DE RIO BRAVO
 Estado Analítico del Ejercicio del Presupuesto de Egresos
 Clasificación por Objeto del Gasto (Capítulo y Concepto)
 Del 1 de enero al 31 de diciembre de 2016





Concepto	Egresos					Subejercicio 6 = (3 - 4)
	Aprobado	Ampliaciones/ (Reducciones)	Modificado	Devengado	Pagado	
	1	2	3 = (1 + 2)	4	5	
Servicios Personales	54,556,510	6,934,165	61,490,675	48,309,634	46,221,206	13,181,041
Remuneraciones al Personal de Carácter Permanente	16,460,973	3,100,272	19,561,245	17,844,908	17,844,908	1,716,337
Remuneraciones al Personal de Carácter Transitorio	914,575	-40,520	874,055	546,904	546,904	327,151
Remuneraciones Adicionales y Especiales	10,443,597	2,776,446	13,220,043	8,960,826	8,938,543	4,259,217
Seguridad Social	8,701,576	-54,753	8,646,823	6,109,449	4,500,746	2,537,374
Otras Prestaciones Sociales y Económicas	13,326,570	811,500	14,138,070	10,999,408	10,593,055	3,138,662
Previsiones	100,189	0	100,189	0	0	100,189
Pago de Estímulos a Servidores Públicos	4,609,030	341,220	4,950,250	3,848,139	3,797,050	1,102,111
Materiales y Suministros	16,052,627	-1,258,723	14,793,904	8,022,081	6,212,267	6,771,823
Materiales de Administración, Emisión de Documentos y Artículos Oficiales	1,315,128	-114,262	1,200,866	499,142	454,651	701,724
Alimentos y Utensilios	740,375	-204,064	536,311	366,549	359,277	169,762
Materias Primas y Materiales de Producción y Comercialización	0	0	0	0	0	0
Materiales y Artículos de Construcción y de Reparación	3,273,101	-1,036,000	2,237,101	213,231	204,999	2,023,870
Productos Químicos, Farmacéuticos y de Laboratorio	6,365,648	419,882	6,785,530	4,564,341	2,885,800	2,221,189
Combustibles, Lubricantes y Aditivos	3,448,367	-255,000	3,193,367	2,260,066	2,205,730	933,301
Vestuario, Blancos, Prendas de Protección y Artículos Deportivos	0	0	0	0	0	0
Materiales y Suministros Para Seguridad	0	0	0	0	0	0
Herramientas, Refacciones y Accesorios Menores	910,008	-69,279	840,729	118,752	101,810	721,977
Servicios Generales	28,864,047	3,399,258	32,263,305	19,560,444	12,949,316	12,702,861
Servicios Básicos	6,880,842	-340,988	6,539,854	2,145,351	2,010,259	4,394,503
Servicios de Arrendamiento	962,993	236,703	1,199,696	468,763	310,235	730,933
Servicios Profesionales, Científicos, Técnicos y Otros Servicios	1,947,873	1,576,833	3,524,706	2,496,119	2,310,546	1,028,587
Servicios Financieros, Bancarios y Comerciales	460,357	71,991	532,348	160,549	160,549	371,799
Servicios de Instalación, Reparación, Mantenimiento y Conservación	7,457,267	3,032,154	10,489,421	7,848,084	6,832,320	2,641,337
Servicios de Comunicación Social y Publicidad	1,992,160	-973,579	1,018,581	844,374	790,621	174,207
Servicios de Traslado y Viáticos	830,825	-78,150	752,675	172,792	172,792	579,883
Servicios Oficiales	522,183	21,000	543,183	191,135	191,135	352,048
Otros Servicios Generales	7,809,547	-146,706	7,662,841	5,233,277	170,859	2,429,564
Transferencias, Asignaciones, Subsidios y Otras Ayudas	55,000	0	55,000	0	0	55,000
Transferencias Internas y Asignaciones al Sector Público	0	0	0	0	0	0
Transferencias al Resto del Sector Público	0	0	0	0	0	0
Subsidios y Subvenciones	0	0	0	0	0	0
Ayudas Sociales	0	0	0	0	0	0
Pensiones y Jubilaciones	0	0	0	0	0	0
Transferencias a Fideicomisos, Mandatos y Otros Análogos	0	0	0	0	0	0
Transferencias a la Seguridad Social	0	0	0	0	0	0
Donativos	55,000	0	55,000	0	0	55,000
Transferencias al Exterior	0	0	0	0	0	0
Bienes Muebles, Inmuebles e Intangibles	6,840,762	2,495,803	9,336,565	224,114	221,645	9,112,451
Mobiliario y Equipo de Administración	865,916	-10,000	855,916	51,753	51,753	804,163
Mobiliario y Equipo Educativo y Recreativo	67,485	-2,000	65,485	0	0	65,485
Equipo e Instrumental Médico y de Laboratorio	327,276	-30,000	297,276	0	0	297,276
Vehículos y Equipo de Transporte	392,731	52,000	444,731	126,000	126,000	318,731



Equipo de Defensa y Seguridad	0	0	0	0	0	0
Maquinaria, Otros Equipos y Herramientas	3,829,124	-1,222,000	2,607,124	41,724	39,255	2,565,400
Activos Biológicos	0	0	0	0	0	0
Bienes Inmuebles	1,276,375	3,721,500	4,997,875	0	0	4,997,875
Activos Intangibles	81,855	-13,697	68,158	4,637	4,637	63,521
Inversión Pública	40,643,717	-11,570,500	29,073,217	0	0	29,073,217
Obra Pública en Bienes de Dominio Público	40,643,717	-11,570,500	29,073,217	0	0	29,073,217
Obra Pública en Bienes Propios	0	0	0	0	0	0
Proyectos Productivos y Acciones de Fomento	0	0	0	0	0	0
Inversiones Financieras y Otras Provisiones	0	0	0	0	0	0
Inversiones Para el Fomento de Actividades Productivas	0	0	0	0	0	0
Acciones y Participaciones de Capital	0	0	0	0	0	0
Compra de Títulos y Valores	0	0	0	0	0	0
Concesión de Préstamos	0	0	0	0	0	0
Inversiones en Fideicomisos, Mandatos y Otros Análogos	0	0	0	0	0	0
Otras Inversiones Financieras	0	0	0	0	0	0
Provisiones para Contingencias y Otras Erogaciones Especiales	0	0	0	0	0	0
Participaciones y Aportaciones	0	0	0	0	0	0
Participaciones	0	0	0	0	0	0
Aportaciones	0	0	0	0	0	0
Convenios	0	0	0	0	0	0
Deuda Pública	9,000,000	0	9,000,000	0	0	9,000,000
Amortización de la Deuda Pública	0	0	0	0	0	0
Intereses de la Deuda Pública	5,000,000	0	5,000,000	0	0	5,000,000
Comisiones de la Deuda Pública	0	0	0	0	0	0
Gastos de la Deuda Pública	0	0	0	0	0	0
Costo por Coberturas	0	0	0	0	0	0
Apoyos Financieros	0	0	0	0	0	0
Adeudos de Ejercicios Fiscales Anteriores (Adefas)	4,000,000	0	4,000,000	0	0	4,000,000
Total del Gasto	156,012,663	3	156,012,666	76,116,273	65,604,434	79,896,393

Bajo protesta de decir verdad, se declara que los Estados Financieros y sus Notas son razonablemente correctos y responsabilidad del emisor.


Ing. Raul Garcia Vivian
Gerente General


Ing. Gilberto Estrella Hernandez
Presidente del Consejo de Administración

