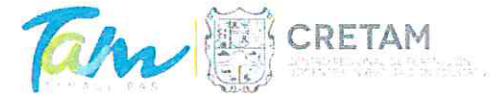




Cuenta Pública 2016
Estado de Flujos de Efectivo
Del 1o. de enero al 31 de diciembre de 2016 y 2015
(Pesos)




Ente Público:

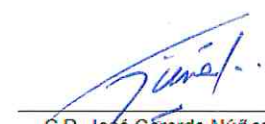
CENTRO REGIONAL DE FORMACION DOCENTE E INVESTIGACION EDUCATIVA

Concepto	2016	2015	Concepto	2016	2015
Flujos de Efectivo de las Actividades de Operación			Flujos de Efectivo de las Actividades de Inversión		
Origen	29,366,314	25,940,290	Origen	0	0
Impuestos	0	0	Bienes Inmuebles, Infraestructura y Construcciones en Proceso	0	0
Cuotas y Aportaciones de Seguridad Social	0	0	Bienes Muebles	0	0
Contribuciones de mejoras	0	0	Otros Orígenes de Inversión	0	0
Derechos	0	0	Aplicación	216,374	974,550
Productos de Tipo Corriente	31,260	0	Bienes Inmuebles, Infraestructura y Construcciones en Proceso	0	0
Aprovechamientos de Tipo Corriente	0	0	Bienes Muebles	216,374	856,773
Ingresos por Venta de Bienes y Servicios	3,234,500	218,104	Otras Aplicaciones de Inversión	0	117,777
Ingresos no Comprendidos en las Fracciones de la Ley de Ingresos Causados en Ejercicios Fiscales Anteriores Pendientes de Liquidación o Pago	0	0	Flujos Netos de Efectivo por Actividades de Inversión	-216,374	-974,550
Participaciones y Aportaciones	0	0	Flujo de Efectivo de las Actividades de Financiamiento		
Transferencias, Asignaciones y Subsidios y Otras ayudas	26,100,554	25,721,759	Origen	0	1,600,073
Otros Orígenes de Operación	0	427	Endeudamiento Neto	0	0
Aplicación	39,932,223	36,890,103	Interno	0	0
Servicios Personales	15,668,649	14,349,262	Externo	0	0
Materiales y Suministros	1,753,924	1,781,701	Otros Orígenes de Financiamiento	0	1,600,073
Servicios Generales	4,091,626	8,665,183	Aplicación	0	0
Transferencias Internas y Asignaciones al Sector Público	0	0	Servicios de la Deuda	0	0
Transferencias al resto del Sector Público	0	0	Interno	0	0
Subsidios y Subvenciones	0	0	Externo	0	0
Ayudas Sociales	156,561	12,093,957	Otras Aplicaciones de Financiamiento	0	0
Pensiones y Jubilaciones	0	0	Flujos netos de Efectivo por Actividades de Financiamiento	0	1,600,073
Transferencias a Fideicomisos, Mandatos y Contratos Análogos	0	0	Incremento/Disminución Neta en el Efectivo y Equivalentes al Efectivo	-10,782,283	-10,324,290
Transferencias a la Seguridad Social	0	0	Efectivo y Equivalentes al Efectivo al inicio del Ejercicio	21,084,328	31,408,618
Donativos	0	0	Efectivo y Equivalentes al Efectivo al final del Ejercicio	10,302,045	21,084,328
Transferencias al Exterior	0	0			
Participaciones	0	0			
Aportaciones	0	0			
Convenios	0	0			
Otros Aplicaciones de Operación	18,261,463	0			
Flujos Netos de Efectivo por Actividades de Operación	-10,565,909	-10,949,813			

Bajo protesta de decir verdad declaramos que los Estados Financieros y sus Notas son razonablemente correctos y responsabilidad del emisor.


SECRETARIA DE EDUCACION
 SUBSECRETARIA DE EDUCACION MEDIA SUPERIOR Y SUPERIOR
 CENTRO REGIONAL DE FORMACION DOCENTE E
 INVESTIGACION EDUCATIVA


 Dra. Blanca A. Anzaldúa Nájera
 Rectora


 C.P. José Gerardo Núñez Vela
 En cargo del Despacho de la
 Secretaría Administrativa