

INSTITUTO TAMAULIPECO DE EDUCACION PARA ADULTO
ESTADO ANALITICO DEL EJERCICIO PRESUPUESTO DE EGRESOS
CLASIFICACION POR OBJETO DEL GASTO (CAPITULO Y CONCEPTO)
DEL 1 DE ENERO AL 30 DE SEPTIEMBRE DE 2016
CONSOLIDADO




11

CUENTA	EJERCICIO DEL PRESUPUESTO CAPITULO/CONCEPTO/PARTIDA ESPECIFICA	PRESUPUESTO DE EGRESOS APROBADO	AMPLIACIONES/R EDUCCIONES	PRESUPUESTO VIGENTE	DEVENGADO	PAGADO	CUENTAS POR PAGAR (DEUDA)
1000	SERVICIOS PERSONALES	\$108,917,390	-\$7,701,318	\$101,216,072	\$63,775,534	\$63,775,534	\$0
1100	REMUNERACIONES AL PERSONAL DE CARÁCTER PERMANENTE	\$15,739,236	-\$445,194	\$15,294,042	\$11,495,820	\$11,495,820	\$0
1200	Remuneraciones al personal de carácter transitorio	\$22,281,950	-\$1,558,833	\$20,723,117	\$15,251,070	\$15,251,070	\$0
1300	REMUNERACIONES ADICIONALES Y ESPECIALES	\$8,805,089	-\$1,643,963	\$7,161,126	\$1,153,309	\$1,153,309	\$0
1400	SEGURIDAD SOCIAL	\$7,621,907	\$730,497	\$8,352,404	\$4,679,358	\$4,679,358	\$0
1500	OTRAS PRESTACIONES SOCIALES Y ECONÓMICAS	\$37,914,273	-\$4,777,981	\$33,136,292	\$20,546,272	\$20,546,272	\$0
1700	PAGO DE ESTÍMULOS A SERVIDORES PÚBLICOS	\$16,554,935	-\$5,844	\$16,549,091	\$10,649,705	\$10,649,705	\$0
2000	MATERIALES Y SUMINISTRO	\$5,438,202	\$2,583,358	\$8,021,560	\$4,869,173	\$4,869,173	\$0
2100	Materiales de administración, emisión de documntos y artículos de oficiales	\$1,855,296	\$499,424	\$2,354,720	\$1,645,972	\$1,645,972	\$0
2200	ALIMENTOS Y UTENSILIOS	\$132,549	\$137,561	\$270,110	\$52,807	\$52,807	\$0
2400	MATERIALES Y ARTÍCULOS DE CONSTRUCCIÓN Y DE REPARACIÓN	\$183,581	-\$32,526	\$151,055	\$26,962	\$26,962	\$0
2500	Productos químicos, farmacéuticos y de laboratorios	\$4,948	\$12,712	\$17,660	\$2,063	\$2,063	\$0
2600	COMBUSTIBLES, LUBRICANTES Y ADITIVOS	\$3,084,616	\$1,638,656	\$4,723,272	\$2,993,839	\$2,993,839	\$0
2700	VESTUARIO, BLANCOS, PRENDAS DE PROTECCIÓN Y ARTÍCULOS DEPORTIVOS	\$20,700	-\$10,200	\$10,500	\$9,145	\$9,145	\$0
2900	HERRAMIENTAS, REFACCIONES Y ACCESORIOS MENORES	\$156,512	\$337,731	\$494,243	\$138,385	\$138,385	\$0
3000	SERVICIOS GENERALES	\$10,800,617	-\$18,753	\$10,781,864	\$7,993,737	\$7,856,515	\$137,222
3100	SERVICIOS BÁSICOS	\$2,044,938	-\$28,660	\$2,016,278	\$1,545,371	\$1,545,371	\$0
3200	SERVICIOS DE ARRENDAMIENTO	\$3,258,206	\$1,378,845	\$4,637,051	\$3,061,902	\$3,061,902	\$0
3300	SERVICIOS PROFESIONALES, CIENTÍFICOS, TÉCNICOS Y OTROS SERVICIOS	\$1,346,902	-\$1,125,936	\$220,966	\$125,733	\$124,731	\$1,002
3400	SERVICIOS FINANCIEROS, BANCARIOS Y COMERCIALES	\$327,196	\$395,993	\$723,189	\$557,103	\$557,103	\$0
3500	SERVICIOS DE INSTALACIÓN, REPARACIÓN, MANTENIMIENTO Y CONSERVACIÓN	\$1,003,285	-\$447,945	\$555,340	\$455,618	\$455,618	\$0
3700	Servicios de traslados y viáticos	\$957,001	-\$246,583	\$710,418	\$661,923	\$661,923	\$0
3800	SERVICIOS OFICIALES	\$209,328	\$194,337	\$403,665	\$252,582	\$252,582	\$0
3900	OTROS SERVICIOS GENERALES	\$1,653,761	-\$138,804	\$1,514,957	\$1,333,504	\$1,197,284	\$136,220
4000	TRANSFERENCIAS, ASIGNACIONES, SUBSIDIOS Y OTROS SERVICIOS	\$20,660,207	-\$2,178,735	\$18,481,472	\$7,838,660	\$7,499,820	\$338,840
4400	AYUDAS SOCIALES	\$20,660,207	-\$2,178,735	\$18,481,472	\$7,838,660	\$7,499,820	\$338,840
5000	BIENES MUEBLES, INMUEBLES E INTANGIBLES	\$0	\$25,000	\$25,000	\$25,000	\$25,000	\$0
5900	ACTIVOS INTANGIBLES	\$0	\$25,000	\$25,000	\$25,000	\$25,000	\$0
8000	PARTICIPACIONES Y APORTACIONES	\$43,501,845	-\$14,325,528	\$29,176,317	\$27,097,958	\$27,097,958	\$0
8500	CONVENIOS	\$43,501,845	-\$14,325,528	\$29,176,317	\$27,097,958	\$27,097,958	\$0
	Total	\$189,318,261	-\$21,615,976	\$167,702,285	\$111,600,062	\$111,124,000	\$476,062

"Bajo protesta de decir verdad declaramos que los Estados Financieros y sus Notas, son razonablemente correctos y son responsabilidad del emisor."

C.P. E. LUDIVINA BRIONES ZUÑIGA
DIRECTORA DE PLANEACION

LIC. J. ENRIQUE MONTERO HIGUERA
DIRECTOR GENERAL



 INSTITUTO TAMAULIPECO DE EDUCACION PARA ADULTO ESTADO ANALITICO DEL EJERCICIO PRESUPUESTO DE EGRESOS CLASIFICACION POR OBJETO DEL GASTO (CAPITULO Y CONCEPTO) DEL 1 DE ENERO AL 30 DE SEPTIEMBRE DE 2016 ESTATAL 11							
CUENTA	EJERCICIO DEL PRESUPUESTO	PRESUPUESTO	AMPLIACIONES/R	PRESUPUESTO	DEVENGADO	PAGADO	CUENTAS
1000	SERVICIOS PERSONALES	\$64,689,620	-\$8,333,728	\$56,355,892	\$35,545,073	\$35,545,073	\$0
1200	Remuneraciones al personal de carácter transitorio	\$22,281,950	-\$1,558,833	\$20,723,117	\$15,251,070	\$15,251,070	\$0
1300	REMUNERACIONES ADICIONALES Y ESPECIALES	\$4,904,260	-\$1,587,623	\$3,316,637	\$499,103	\$499,103	\$0
1400	SEGURIDAD SOCIAL	\$2,280,330	\$318,266	\$2,598,596	\$1,529,994	\$1,529,994	\$0
1500	OTRAS PRESTACIONES SOCIALES Y ECONÓMICAS	\$18,668,145	-\$5,499,694	\$13,168,451	\$7,615,200	\$7,615,200	\$0
1700	PAGO DE ESTÍMULOS A SERVIDORES PÚBLICOS	\$16,554,935	-\$5,844	\$16,549,091	\$10,649,705	\$10,649,705	\$0
2000	MATERIALES Y SUMINISTRO	\$2,372,258	-\$91,241	\$2,281,017	\$1,131,144	\$1,131,144	\$0
2100	Materiales de administración, emisión de documntos y artículos de oficiales	\$492,132	-\$5,000	\$487,132	\$290,664	\$290,664	\$0
2200	ALIMENTOS Y UTENSILIOS	\$13,809	\$0	\$13,809	\$4,363	\$4,363	\$0
2400	MATERIALES Y ARTÍCULOS DE CONSTRUCCIÓN Y DE REPARACIÓN	\$62,461	\$0	\$62,461	\$8,998	\$8,998	\$0
2500	Productos químicos, farmacéuticos y de laboratorios	\$4,420	\$0	\$4,420	\$264	\$264	\$0
2600	COMBUSTIBLES, LUBRICANTES Y ADITIVOS	\$1,756,276	-\$91,241	\$1,665,035	\$798,763	\$798,763	\$0
2900	HERRAMIENTAS, REFACCIONES Y ACCESORIOS MENORES	\$43,160	\$5,000	\$48,160	\$28,092	\$28,092	\$0
3000	SERVICIOS GENERALES	\$4,540,193	\$106,542	\$4,646,735	\$3,622,343	\$3,486,123	\$136,220
3100	SERVICIOS DE PASADIS	\$92,830	-\$67,400	\$25,430	\$20,850	\$20,850	\$0
3200	SERVICIOS DE ARRENDAMIENTO	\$1,859,666	\$243,405	\$2,103,071	\$1,561,185	\$1,561,185	\$0
3300	SERVICIOS PROFESIONALES, CIENTÍFICOS,	\$159,082	-\$128,693	\$30,389	\$19,772	\$19,772	\$0

"Bajo protesta de decir verdad declaramos que los Estados Financieros y Notas, son verdaderamente correctos y son responsabilidad del..."

3400	SERVICIOS FINANCIEROS, BANCARIOS Y	\$191,860	\$266,755	\$458,615	\$309,647	\$309,647	\$0
3500	SERVICIOS DE INSTALACIÓN, REPARACIÓN,	\$120,673	-\$59,000	\$61,673	\$7,994	\$7,994	\$0
3700	Servicios de traslados y viáticos	\$142,405	-\$92,000	\$50,405	\$23,432	\$23,432	\$0
3800	SERVICIOS OFICIALES	\$78,000	\$64,000	\$142,000	\$135,934	\$135,934	\$0
3900	OTROS SERVICIOS GENERALES	\$1,605,677	-\$120,525	\$1,485,152	\$1,303,720	\$1,167,500	\$136,220
4000	TRANSFERENCIAS, ASIGNACIONES,	\$8,344,212	-\$25,000	\$8,319,212	\$2,425,945	\$2,425,945	\$0
4400	AYUDAS SOCIALES	\$8,344,212	-\$25,000	\$8,319,212	\$2,425,945	\$2,425,945	\$0
5000	BIENES MUEBLES, INMUEBLES E	\$0	\$25,000	\$25,000	\$25,000	\$25,000	\$0
5900	ACTIVOS INTANGIBLES	\$0	\$25,000	\$25,000	\$25,000	\$25,000	\$0
Total		\$79,946,283	-\$8,318,427	\$71,627,856	\$42,749,504	\$42,613,285	\$136,220

C.P. E. LUDIVINA BRIONES ZUÑIGA
DIRECTORA DE PLANEACION

LIC. J. ENRIQUE MONTERO HIGUERA
DIRECTOR GENERAL



 INSTITUTO TAMAULIPECO DE EDUCACION PARA ADULTO ESTADO ANALITICO DEL EJERCICIO PRESUPUESTO DE EGRESOS CLASIFICACION POR OBJETO DEL GASTO (CAPITULO Y CONCEPTO) DEL 1 DE ENERO AL 30 DE SEPTIEMBRE DE 2016 FEDERAL R-33 							
CUENTA	EJERCICIO DEL PRESUPUESTO	PRESUPUESTO	AMPLIACIONES/R	PRESUPUESTO	DEVENGADO	PAGADO	CUENTAS
1000	SERVICIOS PERSONALES	\$44,227,770	\$632,410	\$44,860,180	\$28,230,461	\$28,230,461	\$0
1100	REMUNERACIONES AL PERSONAL DE CARACTER PERMANENTE	\$15,739,236	-\$445,194	\$15,294,042	\$11,495,820	\$11,495,820	\$0
1300	REMUNERACIONES ADICIONALES Y ESPECIALES	\$3,900,829	-\$56,341	\$3,844,488	\$654,205	\$654,205	\$0
1400	SEGURIDAD SOCIAL	\$5,341,577	\$412,232	\$5,753,809	\$3,149,364	\$3,149,364	\$0
1500	OTRAS PRESTACIONES SOCIALES Y ECONOMICAS	\$19,246,128	\$721,713	\$19,967,841	\$12,931,072	\$12,931,072	\$0
2000	MATERIALES Y SUMINISTRO	\$3,065,944	\$2,674,599	\$5,740,543	\$3,738,029	\$3,738,029	\$0
2100	Materiales de administración, emisión de documntos y artículos de oficina	\$1,363,164	\$504,424	\$1,867,588	\$1,355,309	\$1,355,309	\$0
2200	ALIMENTOS Y UTENSILIOS	\$118,740	\$137,561	\$256,301	\$48,445	\$48,445	\$0
2400	MATERIALES Y ARTICULOS DE CONSTRUCCIÓN Y DE REPARACIÓN	\$121,120	-\$32,526	\$88,594	\$17,964	\$17,964	\$0
2500	Productos químicos, farmacéuticos y de laboratorios	\$528	\$12,712	\$13,240	\$1,798	\$1,798	\$0
2600	COMBUSTIBLES, LUBRICANTES Y ADITIVOS	\$1,328,340	\$1,729,897	\$3,058,237	\$2,195,076	\$2,195,076	\$0
2700	VESTUARIO, BLANCOS, PRENDAS DE PROTECCIÓN Y ARTICULOS DEPORTIVOS	\$20,700	-\$10,200	\$10,500	\$9,145	\$9,145	\$0
2900	HERRAMIENTAS, REFACCIONES Y ACCESORIOS	\$113,352	\$332,731	\$446,083	\$110,293	\$110,293	\$0
3000	SERVICIOS GENERALES	\$6,260,424	-\$125,295	\$6,135,129	\$4,371,394	\$4,370,392	\$1,002

"Bajo protesta de decir verdad declaramos que los Estados Financieros y sus Notas, son razonablemente correctos y son responsabilidad del emisor."

3100	SERVICIOS BÁSICOS	\$1,662,108	\$38,740	\$1,700,848	\$1,284,712	\$1,284,712	\$0
3200	SERVICIOS DE ARRENDAMIENTO	\$1,398,540	\$1,135,440	\$2,533,980	\$1,500,717	\$1,500,717	\$0
3300	SERVICIOS PROFESIONALES, CIENTÍFICOS, TÉCNICOS Y OTROS SERVICIOS	\$1,187,820	-\$997,243	\$190,577	\$105,961	\$104,959	\$1,002
3400	SERVICIOS FINANCIEROS, BANCARIOS Y COMERCIALES	\$135,336	\$129,238	\$264,574	\$247,456	\$247,456	\$0
3500	SERVICIOS DE INSTALACIÓN, REPARACIÓN, MANTENIMIENTO Y CONSERVACIÓN	\$882,612	-\$388,945	\$493,667	\$447,624	\$447,624	\$0
3700	Servicios de traslados y viáticos	\$814,596	-\$154,583	\$660,013	\$638,491	\$638,491	\$0
3800	SERVICIOS OFICIALES	\$131,328	\$130,337	\$261,665	\$116,647	\$116,647	\$0
3900	OTROS SERVICIOS GENERALES	\$48,084	-\$18,279	\$29,805	\$29,784	\$29,784	\$0
4000	TRANSFERENCIAS, ASIGNACIONES, SUBSIDIOS Y OTROS SERVICIOS	\$12,315,995	-\$2,153,735	\$10,162,260	\$5,412,715	\$5,073,875	\$338,840
4400	AYUDAS SOCIALES	\$12,315,995	-\$2,153,735	\$10,162,260	\$5,412,715	\$5,073,875	\$338,840
Total		\$65,870,133	\$1,027,979	\$66,898,112	\$41,752,600	\$41,412,757	\$339,842

C. P. E. LUDIVINA BRIONES ZUÑIGA
DIRECTORA DE PLANEACION

LIC. J. ENRIQUE MONTERO HIGUERA
DIRECTOR GENERAL

		INSTITUTO TAMAULIPECO DE EDUCACION PARA ADULTO ESTADO ANALITICO DEL EJERCICIO PRESUPUESTO DE EGRESOS CLASIFICACION POR OBJETO DEL GASTO (CAPITULO Y CONCEPTO) DEL 1 DE ENERO AL 30 DE SEPTIEMBRE DE 2016 FEDERAL R-XI							
		11							
CUENTA	EJERCICIO DEL PRESUPUESTO	PRESUPUESTO	AMPLIACIONES/R	PRESUPUESTO	DEVENGADO	PAGADO	CUENTAS		
8000	PARTICIPACIONES Y APORTACIONES	\$43,501,845	-\$14,325,528	\$29,176,317	\$27,097,958	\$27,097,958	\$0		
8500	CONVENIOS	\$43,501,845	-\$14,325,528	\$29,176,317	\$27,097,958	\$27,097,958	\$0		
Total		\$43,501,845	-\$14,325,528	\$29,176,317	\$27,097,958	\$27,097,958	\$0		

C. P. E. LUDIVINA BRIONES ZUÑIGA
DIRECTORA DE PLANEACION

LIC. J. ENRIQUE MONTERO HIGUERA
DIRECTOR GENERAL

"Bajo protesta de decir verdad declaramos que los Estados Financieros y sus Notas, son razonablemente correctos y son responsabilidad del emisor"



"Bajo protesta de decir verdad declaramos que los Estados Financieros y sus Notas, son razonablemente correctos y son responsabilidad del emisor"