


	2016	2015		2016	2015
<b>ACTIVO</b>			<b>PASIVO</b>		
<b>Activo Circulante</b>			<b>Pasivo Circulante</b>		
Efectivo y Equivalentes	\$ 669,901,805	\$ 841,648,304	Cuentas por Pagar a Corto Plazo	\$ 202,793,354	\$ 132,897,504
Derechos a Recibir efectivo o Equivalentes	\$ 1,948,732,776	\$ 1,866,402,452	Documentos por Pagar a Corto Plazo	\$ -	\$ -
Derechos a Recibir Bienes o Servicios	\$ 3,717,130	\$ 2,165,899	Porción a Corto Plazo de la Deuda Pública a Largo Plazo	\$ -	\$ -
Inventarios	\$ -	\$ -	Títulos y Valores a Corto Plazo	\$ -	\$ -
Almacenes	\$ -	\$ -	Pasivos Diferidos a Corto Plazo	\$ -	\$ -
Estimación por Pérdida o Deterioro de Activos Circulantes	\$ -	\$ -	Fondos y Bienes de Terceros en Garantía y/o Administración a Corto Plazo	\$ -	\$ -
Otros Activos Circulantes	\$ -	\$ -	Provisiones a Corto Plazo	\$ -	\$ -
			Otros Pasivos a Corto Plazo	\$ 21,387,221	\$ 8,122,686
<b>Total de Activos Circulantes</b>	<b>\$ 2,622,351,710</b>	<b>\$ 2,710,216,654</b>	<b>Total de Pasivos Circulantes</b>	<b>\$ 224,180,575</b>	<b>\$ 141,020,190</b>
<b>Activo No Circulante</b>			<b>Pasivo No Circulante</b>		
Inversiones Financieras a Largo Plazo	\$ -	\$ -	Cuentas por Pagar a Largo Plazo	\$ -	\$ -
Derechos a Recibir Efectivo o Equivalentes a Largo Plazo	\$ 5,693,614,730	\$ 5,638,793,829	Documentos por Pagar a Largo Plazo	\$ -	\$ -
Bienes Inmuebles, Infraestructura y Construcciones en Proceso	\$ 106,202,498	\$ 127,121,170	Deuda Pública a Largo Plazo	\$ -	\$ -
Bienes Muebles	\$ 16,964,593	\$ 17,813,040	Pasivos Diferidos a Largo Plazo	\$ 61,635,442	\$ 64,151,770
Activos Intangibles	\$ 266,898	\$ 402,347	Fondos y Bienes de Terceros en Garantía y/o en Administración a Largo Plazo	\$ 6,038,196,611	\$ 6,185,995,380
Depreciación, Deterioro y Amortización Acumulada de Bienes	-\$ 3,602,361	-\$ 2,463,236	Provisiones a Largo Plazo	\$ 16,541	\$ 16,541
Activos Diferidos	\$ -	\$ -			
Estimación por Pérdida o Deterioro de Activos no Circulantes	\$ -	\$ -	<b>Total de Pasivos No Circulantes</b>	<b>\$ 6,099,848,594</b>	<b>\$ 6,250,163,691</b>
Otros Activos no Circulantes	\$ -	\$ -			
<b>Total de Activos no Circulantes</b>	<b>\$ 5,813,446,358</b>	<b>\$ 5,781,667,149</b>	<b>Total de Pasivo</b>	<b>\$ 6,324,029,169</b>	<b>\$ 6,391,183,881</b>
<b>Total de Activos</b>	<b>\$ 8,435,798,068</b>	<b>\$ 8,491,883,804</b>	<b>HACIENDA PÚBLICA /PATRIMONIO</b>		
			<b>Hacienda Pública/Patrimonio Contribuido</b>		
			Aportaciones	\$ 2,779,010,298	\$ 2,479,757,087
			Actualización de la Hacienda Pública/Patrimonio	\$ -	\$ -
			Donaciones de Capital	\$ 405,122	\$ -
			<b>Hacienda Pública/Patrimonio Generado</b>		
			Resultados del Ejercicio (Ahorro/Desahorro)	-\$ 139,138,566	-\$ 183,726,547
			Resultados de Ejercicios Anteriores	-\$ 614,068,574	-\$ 302,669,618
			Revalúos	\$ 85,560,620	\$ 107,339,001
			Reservas	\$ -	\$ -
			Rectificaciones de Resultados de Ejercicios Anteriores	\$ -	\$ -
			<b>Exceso o Insuficiencia en la Actualización de la Hacienda Pública/Patrimonio</b>		
			Resultado por Posición Monetaria	\$ -	\$ -
			Resultado por Tenencia de Activos no Monetarios	\$ -	\$ -
			<b>Total Hacienda/Patrimonio</b>	<b>\$ 2,111,768,899</b>	<b>\$ 2,100,699,923</b>
			<b>Total de Pasivo y Hacienda Pública/Patrimonio</b>	<b>\$ 8,435,798,068</b>	<b>\$ 8,491,883,804</b>

"Bajo protesta de decir verdad declaramos que los Estados Financieros y sus Notas, son razonablemente correctos y son responsabilidad del emisor"



C.P. LOURDES BENAVIDES HINOJOSA  
DIRECTOR GENERAL



C.P. ALBERTO TERRONES CUELLAR  
DIRECTOR DE ADMINISTRACION



TAMAULIPAS  
DIRECCIÓN GENERAL  
IPSSSET



C.P. JOSE ALFREDO GÓNZALEZ QUINTO  
JEFE DE CONTABILIDAD


	<u>2016</u>	<u>2015</u>
<b>INGRESOS Y OTROS BENEFICIOS</b>		
<b>Ingresos de la Gestión:</b>		
Impuestos	\$ -	\$ -
Cuotas y Aportaciones de Seguridad Social	\$ 316,133,599	\$ 230,489,647
Contribuciones de Mejoras	\$ -	\$ -
Derechos	\$ -	\$ -
Productos de Tipo Corriente <sup>1</sup>	\$ -	\$ -
Aprovechamientos de Tipo Corriente	\$ -	\$ -
Ingresos por Venta de Bienes y Servicios	\$ 66,625,927	\$ 68,793,344
Ingresos no Comprendidos en las Fracciones de la Ley de Ingresos Causados en Ejercicios Fiscales Anteriores	\$ -	\$ -
Pendientes de Liquidación o Pago	\$ -	\$ -
<b>Participaciones, Aportaciones, Transferencias, Asignaciones, Subsidios y Otras Ayudas</b>		
Participaciones y Aportaciones	\$ -	\$ -
Transferencia, Asignaciones, Subsidios y Otras Ayudas	\$ -	\$ -
<b>Otros Ingresos y Beneficios</b>		
Ingresos Financieros	\$ 22,188,008	\$ 23,400,020
Incremento por Variación de Inventarios	\$ -	\$ -
Disminución del Exceso de Estimaciones por Pérdida o Deterioro u Obsolescencia	\$ -	\$ -
Disminución del Exceso de Provisiones	\$ -	\$ -
Otros Ingresos y Beneficios Varios	\$ 96,909	\$ 58,669
<b>Total de Ingresos y Otros Beneficios</b>	<b>\$ 405,044,442</b>	<b>\$ 322,741,680</b>
<b>GASTOS Y OTRAS PÉRDIDAS</b>		
<b>Gastos de Funcionamiento</b>		
Servicios Personales	\$ 21,414,828	\$ 20,113,557
Materiales y Suministros	\$ 1,946,051	\$ 1,711,111
Servicios Generales	\$ 4,413,965	\$ 4,251,324
<b>Transferencia, Asignaciones, Subsidios y Otras Ayudas</b>		
Transferencias Internas y Asignaciones al Sector Público	\$ -	\$ -
Transferencias al Resto del Sector Público	\$ -	\$ -
Subsidios y Subvenciones	\$ -	\$ -
Ayudas Sociales	\$ 102,400	\$ 103,610
Pensiones y Jubilaciones	\$ 515,633,979	\$ 479,727,881
Transferencias a Fideicomisos, Mandatos y Contratos Análogos	\$ -	\$ -
Transferencias a la Seguridad Social	\$ -	\$ -
Donativos	\$ -	\$ -
Transferencias al Exterior	\$ -	\$ -
<b>Participaciones y Aportaciones</b>		
Participaciones	\$ -	\$ -
Aportaciones	\$ -	\$ -
Convenios	\$ -	\$ -
<b>Intereses, Comisiones y Otros Gastos de la Deuda Pública</b>		
Intereses de la Deuda Pública	\$ -	\$ -
Comisiones de la Deuda Pública	\$ -	\$ -
Gastos de la Deuda Pública	\$ -	\$ -
Costo por Coberturas	\$ -	\$ -
Apoyos Financieros	\$ -	\$ -
<b>Otros Gastos y Pérdidas Extraordinarias</b>		
Estimaciones, Depreciaciones, Deterioros, Obsolescencia y Amortizaciones	\$ 666,080	\$ 560,664
Provisiones	\$ -	\$ -
Disminución de Inventarios	\$ -	\$ -
Aumento por Insuficiencia de Estimaciones por Pérdida o Deterioro y Obsolescencia	\$ -	\$ -
Aumento por Insuficiencia de Provisiones	\$ -	\$ -
Otros Gastos	\$ 5,705	\$ 79
<b>Inversión Pública</b>		
Inversión Pública no Capitalizable	\$ -	\$ -
<b>Total de Gastos y Otras Pérdidas</b>	<b>\$ 544,183,008</b>	<b>\$ 506,468,227</b>
<b>Resultados del Ejercicio (Ahorro/Desahorro)</b>	<b>-\$ 139,138,566</b>	<b>-\$ 183,726,547</b>

<sup>1</sup>No se incluyen : Utilidades e Intereses. Por regla de presentación se revelan como Ingresos Financieros.

"Bajo protesta de decir verdad declaramos que los Estados Financieros y sus Notas, son razonablemente correctos y son responsabilidad del emisor"



TAMAULIPAS  
DIRECCIÓN GENERAL  
IPSSSET

  
C.P. LOURDES BENAVIDES HINOJOSA  
DIRECTOR GENERAL

  
C.P. ALBERTO TERRONES CUELLAR  
DIRECTOR DE ADMINISTRACION


  
C.P. JOSE ALFREDO GONZALEZ QUINTO  
JEFE DE CONTABILIDAD

Rubro/Partida	ENE	FEB	MAR	ABR	MAY	JUN	JUL	AGO	SEP	OCT	NOV	DIC	TOTAL
<b>INGRESOS Y OTROS BENEFICIOS</b>													
<b>Ingresos de Gestión</b>	\$ 26,041,148	\$ 54,833,271	\$ 83,398,863	\$ 76,308,644	\$ 62,597,678	\$ 79,579,921							\$ 382,759,526
<b>Derechos</b>	\$ -	\$ -	\$ -	\$ -	\$ -	\$ -							\$ -
Derechos por Prestación de Servicios	\$ -	\$ -	\$ -	\$ -	\$ -	\$ -							\$ -
<b>Cuotas y Aportaciones de Seguridad Social</b>	\$ 24,784,182	\$ 47,290,872	\$ 69,605,699	\$ 60,207,234	\$ 49,191,610	\$ 65,054,002							\$ 316,133,599
Aportaciones Seguridad Social	\$ 24,784,182	\$ 47,290,872	\$ 69,605,699	\$ 60,207,234	\$ 49,191,610	\$ 65,054,002							\$ 316,133,599
<b>Ingresos por venta d Bienes y Servicios</b>	\$ 1,256,966	\$ 7,542,399	\$ 13,793,164	\$ 16,101,410	\$ 13,406,069	\$ 14,525,919							\$ 66,625,927
Ingresos por venta de Bienes y Servicios de Organismos Descentralizados	\$ 1,256,966	\$ 7,542,399	\$ 13,793,164	\$ 16,101,410	\$ 15,565,746	\$ 14,525,919							\$ 68,785,604
<b>Participaciones, Aportaciones, Transferencias, Asignaciones, Subsidios y Otras Ayudas</b>	\$ -	\$ -	\$ -	\$ -	\$ -	\$ -							\$ -
<b>Participaciones y Aportaciones</b>	\$ -	\$ -	\$ -	\$ -	\$ -	\$ -							\$ -
Aportaciones	\$ -	\$ -	\$ -	\$ -	\$ -	\$ -							\$ -
Convenios	\$ -	\$ -	\$ -	\$ -	\$ -	\$ -							\$ -
<b>Transferencias, Asignaciones, Subsidios y Otras ayudas</b>	\$ -	\$ -	\$ -	\$ -	\$ -	\$ -							\$ -
Subsidios y Subvenciones	\$ -	\$ -	\$ -	\$ -	\$ -	\$ -							\$ -
Ayudas Sociales	\$ -	\$ -	\$ -	\$ -	\$ -	\$ -							\$ -
<b>Otros Ingresos y Beneficios</b>	\$ 1,746,580	\$ 7,252,242	\$ 3,607,321	\$ 2,157,928	\$ 3,092,210	\$ 4,428,636							\$ 22,284,917
<b>Ingresos Financieros</b>	\$ 1,737,945	\$ 7,212,984	\$ 3,587,861	\$ 2,138,335	\$ 3,092,194	\$ 4,418,688							\$ 22,188,008
Intereses Ganados de Valores, Créditos, Bonos y Otros.	\$ 725,901	\$ 4,847,877	\$ 700,142	\$ 723,117	\$ 1,640,329	\$ 1,196,839							\$ 9,834,205
Otros Ingresos Financieros	\$ 1,012,044	\$ 2,365,107	\$ 2,887,719	\$ 1,415,218	\$ 1,451,865	\$ 3,221,850							\$ 12,353,803
<b>Incremento por Variación de Inventarios</b>	\$ -	\$ -	\$ -	\$ -	\$ -	\$ -							\$ -
Incremento por Variación de Almacén de Materias Primas, Materiales y Suministros de Consumo	\$ -	\$ -	\$ -	\$ -	\$ -	\$ -							\$ -
<b>Disminución del Exceso de Estimaciones por Pérdida o Deterioro u Obsolescencia</b>	\$ -	\$ -	\$ -	\$ -	\$ -	\$ -							\$ -
Disminución del Exceso de Estimaciones por Pérdida o Deterioro u Obsolescencia	\$ -	\$ -	\$ -	\$ -	\$ -	\$ -							\$ -
<b>Disminución del Exceso de Provisiones</b>	\$ -	\$ -	\$ -	\$ -	\$ -	\$ -							\$ -
Disminución del Exceso en Provisiones	\$ -	\$ -	\$ -	\$ -	\$ -	\$ -							\$ -
<b>Otros Ingresos y Beneficios Varios</b>	\$ 8,635	\$ 39,258	\$ 19,460	\$ 19,593	\$ 15	\$ 9,948							\$ 96,909
Otros Ingresos de Ejercicios Anteriores	\$ -	\$ -	\$ -	\$ -	\$ -	\$ -							\$ -
Bonificaciones y Descuentos Obtenidos	\$ -	\$ -	\$ -	\$ -	\$ -	\$ -							\$ -
Diferencias por Tipo de Cambio a Favor en Efectivo y Equivalentes	\$ -	\$ -	\$ -	\$ -	\$ -	\$ -							\$ -
Resultado por Posición Monetaria	\$ -	\$ -	\$ -	\$ -	\$ -	\$ -							\$ -
Utilidades por Participación Patrimonial	\$ -	\$ -	\$ -	\$ -	\$ -	\$ -							\$ -
Otros Ingresos y Beneficios Varios	\$ 8,635	\$ 39,258	\$ 19,460	\$ 19,593	\$ 15	\$ 9,948							\$ 96,909
<b>Total de Ingresos:</b>	\$ 27,787,728	\$ 62,085,513	\$ 87,006,184	\$ 78,466,572	\$ 65,689,888	\$ 84,008,557							\$ 405,044,442
<b>GASTOS Y OTRAS PERDIDAS</b>													
<b>Gastos de Funcionamiento</b>	\$ 4,295,532	\$ 4,121,525.58	\$ 4,509,376	\$ 5,183,493	\$ 4,980,978	\$ 4,683,940							\$ 27,774,845
<b>Servicios Personales</b>	\$ 3,974,789	\$ 3,271,875	\$ 3,507,079	\$ 3,628,018	\$ 3,392,036	\$ 3,641,031							\$ 21,414,828
Remuneraciones al personal de carácter permanente	\$ 621,315	\$ 606,845	\$ 696,044	\$ 643,394	\$ 756,075	\$ 750,073							\$ 4,073,746
Remuneraciones al personal de carácter transitorio	\$ 127,634	\$ 119,065	\$ 151,634	\$ 135,918	\$ 38,191	\$ 25,867							\$ 598,308
Remuneraciones adicionales y especiales	\$ 2,258,467	\$ 1,691,822	\$ 1,758,207	\$ 1,747,178	\$ 1,742,593	\$ 1,708,080							\$ 10,906,347
Seguridad Social	\$ 202,105	\$ 380,483	\$ 239,539	\$ 212,657	\$ 33,249	\$ 393,851							\$ 1,461,883
Otras prestaciones sociales y económicas	\$ 588,568	\$ 456,961	\$ 624,956	\$ 661,589	\$ 798,028	\$ 739,561							\$ 3,869,663
Pago de estímulos a servidores públicos	\$ 176,700	\$ 16,700	\$ 36,700	\$ 227,281	\$ 23,900	\$ 23,600							\$ 504,881

Rubro/Partida	ENE	FEB	MAR	ABR	MAY	JUN	JUL	AGO	SEP	OCT	NOV	DIC	TOTAL
<b>Materiales y Suministros</b>	\$ 78,800	\$ 307,989	\$ 276,262	\$ 370,875	\$ 704,451	\$ 207,674							\$ 1,946,051
Materiales de administración, emisión de documentos y artículos oficiales	\$ -	\$ 140,760	\$ 168,761	\$ 172,231	\$ 469,186	\$ 95,005							\$ 1,045,944
Alimentos y utensilios	\$ 8,096	\$ 10,776	\$ 13,972	\$ 27,718	\$ 40,685	\$ 300							\$ 101,546
Materiales y artículos de construcción y de reparación	\$ -	\$ 31,553	\$ 23,977	\$ 25,094	\$ 27,714	\$ 23,146							\$ 131,485
Productos Químicos	\$ -	\$ 32,105	\$ -	\$ 28,066	\$ 35,211	\$ 36,569							\$ 131,951
Combustibles, lubricantes y aditivos	\$ 70,705	\$ 63,994	\$ 51,950	\$ 77,647	\$ 91,002	\$ 36,358							\$ 391,655
Vestuario, blancos, prendas de protección y artículos deportivos	\$ -	\$ 2,238	\$ -	\$ 38,263	\$ -	\$ 4,585							\$ 45,086
Herramientas, refacciones y accesorios menores	\$ -	\$ 26,563	\$ 17,602	\$ 1,855	\$ 40,653	\$ 11,711							\$ 98,385
<b>Servicios Generales</b>	\$ 241,944	\$ 541,661	\$ 726,035	\$ 1,184,601	\$ 884,491	\$ 835,234							\$ 4,413,965
Servicios básicos	\$ 33,613	\$ 105,478	\$ 39,175	\$ 51,174	\$ 111,713	\$ 54,713							\$ 395,866
Servicios de arrendamiento	\$ -	\$ 190,921	\$ 76,006	\$ 121,042	\$ 90,370	\$ 90,094							\$ 568,433
Servicios profesionales, científicos y técnicos y otros servicios	\$ 5,378	\$ 51,270	\$ 66,433	\$ 432,826	\$ 174,900	\$ 74,113							\$ 804,919
Servicios financieros, bancarios y comerciales	\$ 78,453	\$ 70,969	\$ 229,599	\$ 155,403	\$ 117,332	\$ 113,113							\$ 764,870
Servicios de instalación, reparación, mantenimiento y conservación	\$ -	\$ 19,108	\$ 145,459	\$ 237,620	\$ 181,471	\$ 340,126							\$ 923,784
Servicios de comunicación social y publicidad	\$ -	\$ -	\$ -	\$ -	\$ -	\$ -							\$ -
Servicios de traslado y viáticos	\$ 37,128	\$ 15,610	\$ 33,493	\$ 56,879	\$ 64,633	\$ 49,932							\$ 257,674
Servicios oficiales	\$ -	\$ 1,132	\$ 1,732	\$ 4,643	\$ 54,266	\$ -							\$ 61,773
Otros servicios generales	\$ 87,372	\$ 87,173	\$ 134,139	\$ 125,014	\$ 89,807	\$ 113,142							\$ 636,647
<b>Transferencias, asignaciones, Subsidios y Otras Ayudas</b>	\$ 147,197,178	\$ 68,423,537	\$ 67,013,816	\$ 68,698,837	\$ 77,238,027	\$ 87,164,983							\$ 515,736,379
<b>Ayudas Sociales</b>	\$ 147,197,178	\$ 68,423,537	\$ 67,013,816	\$ 68,698,837	\$ 77,238,027	\$ 87,164,983							\$ 515,736,379
Ayudas Sociales a Personas	\$ 5,600	\$ 13,268	\$ 28,332	\$ 15,200	\$ 26,000	\$ 14,000							\$ 102,400
Pensiones y Jubilaciones	\$ 147,191,578	\$ 68,410,269	\$ 66,985,484	\$ 68,683,637	\$ 77,212,027	\$ 87,150,983							\$ 515,633,979
<b>Intereses, Comisiones y Otros Gastos de la Deuda Pública</b>	\$ -	\$ -	\$ -	\$ -	\$ -	\$ -							\$ -
<b>Intereses de la Deuda Pública</b>	\$ -	\$ -	\$ -	\$ -	\$ -	\$ -							\$ -
Intereses de la Deuda Pública Interna	\$ -	\$ -	\$ -	\$ -	\$ -	\$ -							\$ -
Intereses de la Deuda Pública Externa	\$ -	\$ -	\$ -	\$ -	\$ -	\$ -							\$ -
<b>Comisiones de la Deuda Pública</b>	\$ -	\$ -	\$ -	\$ -	\$ -	\$ -							\$ -
Comisiones de la Deuda Pública Interna	\$ -	\$ -	\$ -	\$ -	\$ -	\$ -							\$ -
Comisiones de la Deuda Pública Externa	\$ -	\$ -	\$ -	\$ -	\$ -	\$ -							\$ -
<b>Gastos de la Deuda Pública</b>	\$ -	\$ -	\$ -	\$ -	\$ -	\$ -							\$ -
Gastos de la Deuda Pública Interna	\$ -	\$ -	\$ -	\$ -	\$ -	\$ -							\$ -
Gastos de la Deuda Pública Externa	\$ -	\$ -	\$ -	\$ -	\$ -	\$ -							\$ -
<b>Costo por Coberturas</b>	\$ -	\$ -	\$ -	\$ -	\$ -	\$ -							\$ -
Costo por Coberturas	\$ -	\$ -	\$ -	\$ -	\$ -	\$ -							\$ -
<b>Apoyos Financieros</b>	\$ -	\$ -	\$ -	\$ -	\$ -	\$ -							\$ -
<b>OTROS GASTOS Y PERDIDAS EXTRAORDINARIAS</b>	\$ 112,287	\$ 115,398	\$ 110,287	\$ 110,308	\$ 110,057	\$ 113,447							\$ 671,785
<b>Estimaciones, Depreciaciones, Deterioros, Obsolescencia y Amortizaciones</b>	\$ 112,287	\$ 110,047	\$ 110,286	\$ 109,962	\$ 110,052	\$ 113,446							\$ 666,080
Estimaciones por Pérdida o Deterioro de Activos Circulantes	\$ -	\$ -	\$ -	\$ -	\$ -	\$ -							\$ -
Estimaciones por Pérdida o Deterioro de Activo no Circulante	\$ -	\$ -	\$ -	\$ -	\$ -	\$ -							\$ -
Depreciación de Bienes Inmuebles	\$ 112,287	\$ 110,047	\$ 110,286	\$ 109,962	\$ 110,052	\$ 113,446							\$ 666,080
Depreciación de Infraestructura	\$ -	\$ -	\$ -	\$ -	\$ -	\$ -							\$ -
Depreciación de Bienes Muebles	\$ -	\$ -	\$ -	\$ -	\$ -	\$ -							\$ -
Amortización de Activos Intangibles	\$ -	\$ -	\$ -	\$ -	\$ -	\$ -							\$ -
<b>Aumento por Insuficiencia de Estimaciones por Pérdida o Deterioro u Obsolescencia</b>	\$ -	\$ -	\$ -	\$ -	\$ -	\$ -							\$ -
Aumento por Insuficiencia de Estimaciones por Pérdida o Deterioro u Obsolescencia	\$ -	\$ -	\$ -	\$ -	\$ -	\$ -							\$ -

Rubro/Partida	ENE	FEB	MAR	ABR	MAY	JUN	JUL	AGO	SEP	OCT	NOV	DIC	TOTAL
<b>Otros Gastos</b>	\$ 0	\$ 5,352	\$ 2	\$ 346	\$ 5	\$ 1							\$ 5,705
Gastos de Ejercicios Anteriores	\$ -	\$ -	\$ -	\$ -	\$ -	\$ -							\$ -
Diferencias por Tipo de Cambio Negativas en Efectivo y Equivalentes	\$ -	\$ -	\$ -	\$ -	\$ -	\$ -							\$ -
Resultado por Posición Monetaria	\$ -	\$ -	\$ -	\$ -	\$ -	\$ -							\$ -
Otros Gastos Varios	\$ 0	\$ 5,352	\$ 2	\$ 346	\$ 5	\$ 1							\$ 5,705
<b>Total de Gastos y Otras Pérdidas:</b>	<b>\$ 151,604,998</b>	<b>\$ 72,660,461</b>	<b>\$ 71,633,480</b>	<b>\$ 73,992,639</b>	<b>\$ 82,329,062</b>	<b>\$ 91,962,369</b>							<b>\$ 544,183,008</b>
<b>Ahorro/Desahorro Neto del Ejercicio:</b>	<b>-\$ 123,817,269</b>	<b>-\$ 10,574,948</b>	<b>\$ 15,372,704</b>	<b>\$ 4,473,934</b>	<b>-\$ 16,639,174</b>	<b>-\$ 7,953,813</b>							<b>-\$ 139,138,566</b>

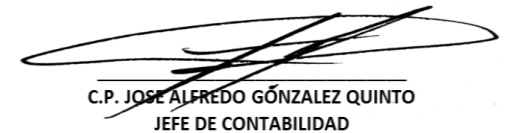
"Bajo protesta de decir verdad declaramos que los Estados Financieros y sus Notas, son razonablemente correctos y son responsabilidad del emisor"



C.P. LOURDES BENAVIDES HINOJOSA  
DIRECTOR GENERAL





C.P. ALBERTO TERRONES CUELLAR  
DIRECTOR DE ADMINISTRACION



C.P. JOSE ALFREDO GÓNZALEZ QUINTO  
JEFE DE CONTABILIDAD

	Concepto	Hacienda Pública/Patrimonio Contribuido	Hacienda Pública/Patrimonio Generado de Ejercicios Anteriores	Hacienda Pública/Patrimonio Generado del Ejercicio	Ajustes por cambios de valor	TOTAL
	<b>Rectificaciones de Resultados de Ejercicios Anteriores</b>					
	<b>Patrimonio Neto Inicial Ajustado del Ejercicio</b>					
311	<u>Aportaciones</u>	\$ 2,634,192,335				\$ 2,634,192,335
	<b>Variaciones de la Hacienda Publica/Patrimonio Neto del Ejercicio</b>					
321	Resultados del Ejercicio (Ahorro/ Desahorro)		-\$ 302,669,618	-\$ 311,398,955	\$ 85,712,824	-\$ 528,355,749
322	Resultados de Ejercicios Anteriores		-\$ 302,669,618	-\$ 311,398,955		
325	Revaluos				\$ 85,712,824	
	<b>Hacienda Publica/Patrimonio Neto al Final del Ejercicio 2015</b>	\$ 2,634,192,335	-\$ 302,669,618	-\$ 311,398,955	\$ 85,712,824	\$ 2,105,836,586
	<b>Cambios en la Hacienda Publica/Patrimonio 2016</b>	\$ 145,223,084				\$ 145,223,084
311	<u>Aportaciones</u>	\$ 144,817,963				
312	Donaciones de Capital	\$ 405,122				
	<b>Variaciones de la Hacienda Pública/Patrimonio Neto del Ejercicio</b>					
3.2.1	Resultados del Ejercicio (Ahorro/Desahorro)		-\$ 311,398,956	\$ 172,260,389	-\$ 152,205	-\$ 139,290,771
3.2.2	Resultado de Ejercicios Anteriores		-\$ 311,398,956	\$ 172,260,389		
3.2.5	Revalúos			\$ -	-\$ 152,205	
	<b>Saldo Neto en la Hacienda Pública/Patrimonio 2016</b>	\$ 2,779,415,419	-\$ 614,068,574	-\$ 139,138,566	\$ 85,560,619	\$ 2,111,768,899

Bajo protesta de decir verdad declaramos que los Estados Financieros y sus notas, son razonablemente correctos y son responsabilidad del emisor



C.P. LOURDES BENAVIDES HINOJOSA  
DIRECTOR GENERAL



TAMAULIPAS  
DIRECCIÓN GENERAL  
IPSSSET



C.P. ALBERTO TERRONES CUELLAR  
DIRECTOR DE ADMINISTRACION




C.P. JOSE ALFREDO GÓNZALEZ QUINTO  
JEFE DE CONTABILIDAD

CONCEPTO		ORIGEN	APLICACIÓN
		(-)	(+)
<b>ACTIVO</b>			
<b>ACTIVO CIRCULANTE</b>			
1.1.1	Efectivo y Equivalentes	\$ 353,547,021	
1.1.2	Derechos a Recibir Efectivo o Equivalentes	\$ 93,219,791	
1.1.3	Derechos a Recibir Bienes o Servicios	\$ 1,587,468	
<b>ACTIVO NO CIRCULANTE</b>			
1.2.2.	Derechos a recibir efectivo o equivalentes a Largo Plazo		\$ 128,411,325
1.2.3	Bienes Inmuebles, Infraestructura y Construcciones en Proceso		\$ 378,770
1.2.4	Bienes Muebles	\$ 960,892	
1.2.5	Activos Intangibles	\$ 1,506	\$ -
1.2.6	Depreciaciones, Deterioro y Amortizacion Acumulada de Bienes	\$ 548,205	\$ -
1.2.7	Activos Diferidos		\$ -
<b>PASIVO</b>			
<b>PASIVO CIRCULANTE</b>			
2.1.1	Cuentas por Pagar a Corto Plazo		\$ 21,942,574
2.1.2	Documentos por Pagar a Corto Plazo	\$ -	
2.1.9	Otros Pasivos a Corto Plazo	\$ 2,923,950	
<b>PASIVO NO CIRCULANTE</b>			
2.2.4	Pasivos Diferidos a Largo Plazo		\$ 2,956,205
2.2.5	Fondos y Bienes de Terceros en Garantia y/o Administracion a Largo Plazo		\$ 305,032,271
2.2.6	Provisiones a largo Plazo		\$ -
<b>HACIENDA PUBLICA</b>			
<b>HACIENDA PÚBLICA/PATRIMONIO CONTRIBUIDO</b>			
3.1			
3.1.1	Aportaciones	\$ 144,817,963	
3.1.2	Donaciones de Capital	\$ 405,122	
<b>HACIENDA PÚBLICA /PATRIMONIO GENERADO</b>			
3.2			
3.2.1	Resultados del Ejercicio (Ahorro/ Desahorro)	\$ 172,260,389	
3.2.2	Resultados de Ejercicios Anteriores		\$ 311,398,956
3.2.3	Revalúos		\$ 152,205
3.2.5	Rectificaciones de Resultados de Ejercicios Anteriores		\$ -

Bajo protesta de decir verdad declaramos que los Estados Financieros y sus notas, son razonablemente correctos y son responsabilidad del emisor



TAMAULIPAS  
DIRECCIÓN GENERAL  
IPSSSET



C.P. LOURDES BENAVIDES HINOJOSA  
DIRECTOR GENERAL




C.P. ALBERTO TERRONES CUELLAR  
DIRECTOR DE ADMINISTRACION



C.P. JOSE ALFREDO GÓNZALEZ QUINTO  
JEFE DE CONTABILIDAD

CONCEPTO		2016	2015
<b>Flujos de efectivo de las actividades de gestión</b>			
<i>Origen</i>		<b>\$405,044,442</b>	<b>\$702,978,610</b>
4	<b>Ingresos y Otros Beneficios</b>	<b>\$405,044,442</b>	<b>\$702,978,610</b>
4.1	<b>Ingresos de Gestión</b>	<b>\$382,759,526</b>	<b>\$658,358,286</b>
4.1.2	Cuotas y aportaciones de Seguridad Social	\$316,133,599	\$511,960,816
4.1.7	Ingresos por Venta de Bienes y Servicios	\$66,625,927	\$146,397,470
4.2	<b>Participaciones, aportaciones, Transferencias, Asignaciones, subsidios y Otras Ayudas</b>	<b>\$0</b>	<b>\$149,347</b>
4.2.2.	<b>Transferencias, Asignaciones, Subsidios y Otras ayudas</b>	<b>\$0</b>	<b>\$149,347</b>
4.2.2.5	Pensiones y Jubilaciones	\$0	\$149,347
4.3	<b>Otros Ingresos y Beneficios</b>	<b>\$22,284,917</b>	<b>\$44,470,977</b>
4.3.1	<b>Ingresos Financieros</b>	<b>\$22,188,008</b>	<b>\$44,322,519</b>
4.3.9	<b>Otros Ingresos y Beneficios Varios</b>	<b>\$96,909</b>	<b>\$148,458</b>
<i>Aplicación</i>		<b>\$544,183,008</b>	<b>\$1,014,377,564</b>
5.1	<b>Gastos de Funcionamiento</b>	<b>\$27,774,845</b>	<b>\$63,744,744</b>
5.1.1	<u>Servicios Personales</u>	\$21,414,828	\$48,761,448
5.1.2	<u>Materiales y Suministros</u>	\$1,946,051	\$4,192,556
5.1.3	<u>Servicios Generales</u>	\$4,413,965	\$10,790,740
5.2	<b>Transferencias, asignaciones, Subsidios y Otras Ayudas</b>	<b>\$515,736,379</b>	<b>\$949,461,176</b>
5.2.4	Ayudas Sociales	\$102,400	\$316,254
5.2.5	Pensiones y Jubilaciones	\$515,633,979	\$949,144,922
5.5.9	Otros Gastos	\$671,785	\$1,171,644
<b>Flujo netos de efectivo por actividades de operación</b>		<b>-\$139,138,566</b>	<b>-\$311,398,954</b>
<b>Flujo de efectivo de las actividades de inversión</b>			
<i>Origen</i>		<b>\$241,540,946</b>	<b>\$292,057,569</b>
Bienes Inmuebles, Infraestructura y Construcciones en Proceso		\$0	\$20,451,451
Bienes muebles		\$1,510,603	\$1,151,661
Otros Origenes de Inversion		\$240,030,343	\$270,454,457
<i>Aplicación</i>		<b>\$128,942,300</b>	<b>\$202,430,361</b>
Bienes Inmuebles, Infraestructura y Construcciones en Proceso		\$378,770	\$0
Bienes muebles			
Otros Origenes de Inversion		\$128,563,530	\$202,430,361
<b>Flujo netos de efectivo por actividades de Inversión</b>		<b>\$112,598,646</b>	<b>\$89,627,208</b>
<b>Flujo de efectivo de las actividades de financiamiento</b>			
<i>Origen</i>		<b>\$2,923,950</b>	<b>\$660,064,017</b>
<u>Endeudamiento neto</u>			
Interno			
Externo			
Otros Origenes de Financiamiento		\$2,923,950	\$660,064,017
<i>Aplicación</i>		<b>\$329,931,050</b>	<b>\$6,180,202</b>
<u>Servicios de la Deuda</u>			
Interno			
<u>externo</u>			
Otras aplicaciones de Financiamiento		\$329,931,050	\$6,180,202
<b>Flujo netos de efectivo por actividades de financiamiento</b>		<b>-\$327,007,100</b>	<b>\$653,883,815</b>
<b>Incremento/Disminución neta en el efectivo y equivalentes al efectivo</b>		<b>-\$353,547,021</b>	<b>\$432,112,069</b>
<b>Efectivo y equivalentes al efectivo al inicio del ejercicio</b>		<b>\$1,023,448,827</b>	<b>\$591,336,758</b>
<b>Efectivo y equivalentes al efectivo al final del ejercicio</b>		<b>\$669,901,806</b>	<b>\$1,023,448,827</b>

Bajo protesta de decir verdad declaramos que los Estados Financieros y sus notas, son razonablemente correctos y son responsabilidad del emisor



C.P. LOURDES BENAVIDES HINOJOSA  
DIRECTOR GENERAL



TAMAULIPAS  
DIRECCIÓN GENERAL  
IPSSSET



C.P. ALBERTO TERRONES CUELLAR  
DIRECTOR DE ADMINISTRACION




C.P. JOSE ALFREDO GÓNZALEZ QUINTO  
JEFE DE CONTABILIDAD



Concepto	Saldo Inicial	Cargos del Período	Abonos del Período ABRIL	Cargos del Período MAYO	Abonos del Período MAYO	Cargos del Período JUNIO	Abonos del Período JUNIO	Cargos del Período	Abonos del Período	Saldo Final 4 (1+2-3)	Variación del Período
<b>ACTIVO</b>	3,011,639,501	5,900,076,395	5,979,996,276	7,714,613,653	7,777,102,126	7,508,745,524	7,755,624,960	21,123,435,572	21,512,723,362	2,622,351,710	-389,287,790
<b>Activo Circulante</b>											
Efectivo y Equivalentes	702,143,723	5,453,395,565	5,439,585,891	7,362,121,633	7,367,777,205	7,141,832,927	7,182,228,946	19,957,350,124	19,989,592,042	669,901,805	-32,241,918
Derechos a Recibir Efectivo o Equivalentes	2,304,165,393	446,561,276	540,287,163	352,466,180	409,290,027	363,947,547	568,830,430	1,162,975,002	1,518,407,620	1,948,732,776	-355,432,618
Derechos a Recibir Bienes o Servicios	5,330,384	119,554	123,223	25,840	34,893	2,965,051	4,565,584	3,110,446	4,723,700	3,717,130	-1,613,255
Inventarios	0	0	0	0	0	0	0	0	0	0	0
Almacenes	0	0	0	0	0	0	0	0	0	0	0
Estimación por Pérdida o Deterioro de Activos Circulantes	0	0	0	0	0	0	0	0	0	0	0
Otros Activos Circulantes	0	0	0	0	0	0	0	0	0	0	0
<b>Activo No Circulante</b>	5,624,806,199	298,551,655	284,939,609	293,878,918	323,101,307	508,590,937	304,188,230	1,101,021,509	912,229,146	5,813,598,562	188,792,363
Inversiones Financieras a Largo Plazo	0	0	0	0	0	0	0	0	0	0	0
Derechos a Recibir Efectivo o Equivalentes a Largo Plazo	5,505,348,493	298,493,744	284,796,721	292,620,035	321,744,605	505,444,183	301,750,398	1,096,557,962	908,291,724	5,693,614,730	188,266,237
Bienes Inmuebles, Infraestructura y Construcciones en Proceso	105,847,703	0	0	0	0	507,000	0	507,000	0	106,354,703	507,000
Bienes Muebles	16,623,077	51,326	26,341	703,223	690,990	2,633,948	2,329,650	3,388,497	3,046,981	16,964,593	341,516
Activos Intangibles	266,898	0	0	0	0	0	0	0	0	266,898	0
Depreciación, Deterioro y Amortización Acumulada de Bienes	-3,279,971	6,585	116,547	555,660	665,712	5,806	108,181	568,051	890,441	-3,602,361	-322,390
Activos Diferidos	0	0	0	0	0	0	0	0	0	0	0
Estimación por Pérdida o Deterioro de Activos no Circulantes	0	0	0	0	0	0	0	0	0	0	0
Otros Activos no Circulantes	0	0	0	0	0	0	0	0	0	0	0

"Bajo protesta de decir verdad declaramos que los Estados Financieros y sus Notas, son razonablemente correctos y son responsabilidad del emisor"



C.P. LOURDES BENAVIDES HINOJOSA  
DIRECTOR GENERAL



C.P. ALBERTO TERRONES CUELLAR  
DIRECTOR DE ADMINISTRACION



TAMAULIPAS  
DIRECCION GENERAL  
IPSSSET



C.P. JOSE ALFREDO GÓNZALEZ QUINTO  
JEFE DE CONTABILIDAD

INSTITUTO DE PREVISION Y SEGURIDAD SOCIAL DEL ESTADO DE TAMAULIPAS

ANALÍTICO DE DERECHOS A RECIBIR EFECTIVO O EQUIVALENTES

AL 30 DE JUNIO DEL 2016

06.1



CUENTA	FECHA DEL PAGO	NOMBRE DEL DEUDOR	CONCEPTO	IMPORTE	FORMA DE RECUPERACIÓN	FECHA DE VENCIMIENTO
1121-031-002	VARIAS	VALUE 112372	INV FINANCIERAS A CORTO PLAZO	\$399,498,820	POR VENCIMIENTO	VARIAS
1121-031-005	VARIAS	VALUE 134554	INV FINANCIERAS A CORTO PLAZO	\$57,760,934	POR VENCIMIENTO	VARIAS
1121-032-001	VARIAS	CASA DE BOLSA EVRCORE CTA No 360	INV FINANCIERAS A CORTO PLAZO	\$8,871,392	POR VENCIMIENTO	VARIAS
1122-001-000	VARIAS	SECRETARIA DE FINANZAS DE GOBIERNO DEL ESTADO	ADEUDO POR APORTACIONES Y ABONOS DE PRESTAMOS	\$1,300,166,739	DEPOSITO EN CUENTA	VARIAS
1123-004-000 Deud 400021	VARIAS	PENSION ALIMENTICIA	PENSION ALIMENTICIA	\$393	SUSTITUCION DE CHEQUE	31/07/2016
1123-004-000 Deud 400025	VARIAS	FARTET	ADEUDO X APORTACIONES	\$1,129,629	DEPOSITO EN CUENTA	31/07/2016
1123-004-000 Deud 400027	31/12/2014	ITACE	ADEUDO ORG X APORT Y ABONOS PMO	\$1,891	DEPOSITO EN CUENTA	31/07/2016
1123-004-000 Deud 400035	30/11/2014	SECTOR SALUD	ADEUDO ORG X APORT Y ABONOS PMO	\$32,222,743	DEPOSITO EN CUENTA	31/07/2016
1123-004-000 Deud 400036	31/10/2014	SUTSPET	CUOTAS RECUPERACION	\$1,107	DESCUENTO EN PAGO AL SUTSPET	31/08/2016
1123-004-000 Deud 400039	31/12/2012	ITAVU SERV MEDICO-INT MORATORIOS	INT MORATORIO PDTE RECUPERAR	\$4,591	DEPOSITO EN CUENTA	31/08/2016
1123-004-000 Deud 400042	31/10/2014	FUDJET	CUOTAS RECUPERACION	\$786	DESCTO EN PAGO AL FUDJET	31/08/2016
1123-004-000 Deud 400045	31/10/2014	CREDITOS BANCRECER	DESCUENTOS VIA NOMINA	\$209,954	DESCUENTO VIA NOMINA	31/08/2016
1123-004-000 Deud 400050	21/06/2016	FARUTT ALTAMIRA	COMISIONES PENDIENTES DE RECUPERAR	\$537	TRASPASO ENTRE CUENTAS BANCARIAS	31/07/2016
1123-004-000 Deud 400055	31/12/2015	UNIV TEC NUEVO LAREDO	ADEUDO ORG X APORT Y ABONOS PO	\$152,669	DEPOSITO EN CUENTA	31/07/2016
1123-004-000 Deud 400059	31/05/2016	FARUTT LAREDO	COMISIONES PENDIENTES DE RECUPERAR	\$336	TRASPASO ENTRE CUENTAS BANCARIAS	31/07/2016
1123-004-000 Deud 400060	24/11/2015	FARUTT REYNOSA	COMISIONES PENDIENTES DE RECUPERAR	\$13.00	TRASPASO ENTRE CUENTAS BANCARIAS	31/07/2016
1123-004-000 Deud 400062	30/06/2016	SARTET	PAGOS EFECT ANOMBRE SARTET	\$1,015,338	DEPOSITO EN CUENTA	31/07/2016
1123-004-000 Deud 400063	23/05/2014	UNIV TEC ALTAMIRA ISSSTE	PAGO INT MORATORIO	\$1,416	DEPOSITO EN CUENTA	31/08/2016
1123-004-000 Deud 400066	31/12/2014	NOMINA JUBILADO	REG CARGO BANCARIO	\$47,645,625	REGISTRO DE NOMINA	31/08/2016
1123-004-000 Deud 400071	31/12/2012	UNIV TEC LAREDO ISSSTE	PAGO INT MORATORIO PDTE RECUP	\$20,271	DEPOSITO EN CUENTA	31/08/2016
1123-004-000 Deud 400072	15/06/2015	PROBECAT INT MORATORIOS ISSSTE	PAGO PEND PRESTAOS Y APORTACIONES	\$80,669	DEPOSITO EN CUENTA	31/08/2016
1123-004-000 Deud 400073	31/10/2014	UNIV TEC REYNOSA ISSSTE	PAGO INT MORATORIO PDTE RECUP	\$4,927	DEPOSITO EN CUENTA	31/08/2016
1123-004-000 Deud 400094	29/03/2016	POLITECNICA DE ALTAMIRA	ADEUDO ORG X APORT Y ABONOS PMO	\$3,204,834	DEPOSITO EN CUENTA	31/08/2016
1123-004-000 Deud 400106	31/12/2012	BRAMBILA CARDENAS JOSE ANGEL	ADEUDO X COBRO INDEB DE PENSION	\$13,683	SE PROCEDERA A EXIGIR EL PAGO EN VIRTUD DE INCUMPLIMIENTO DE CONVENIO	31/07/2016
1123-004-000 Deud 400122	15/08/2012	DE LA GARZA LEZAMA LINA	DEUD DIV X COB (OTROS DEUDORES)	\$10,589	DEPOSITO EN CUENTA	INDEFINIDA
1123-004-000 Deud 400228	31/12/2014	ITACE INT MORATORIO ISSSTE	INT MORATORIO PDTE RECUPERAR	\$2,778	DEPOSITO EN CUENTA	31/07/2016
1123-004-000 Deud 400229	28/02/2014	DERECHOS HUANOS INT MOR ISSSTE	INT MORATORIO PDTE RECUPERAR	\$97	DEPOSITO EN CUENTA	31/07/2016
1123-004-000 Deud 400230	04/03/2013	COLEGIO DE SAN JUAN INT MORATORIOS ISSSTE	INT MORATORIO PDTE RECUPERAR	\$12,665	DEPOSITO EN CUENTA	31/07/2016
1123-004-000 Deud 400231	15/05/2015	ITEA INTERES MORATORIOS ISSSTE	INT MORATORIO PDTE RECUPERAR	\$1,034	DEPOSITO EN CUENTA	31/07/2016
1123-004-000 Deud 400232	28/02/2013	PROBECAT INT MORATORIOS ISSSTE	INT MORATORIO PDTE RECUPERAR	\$917	DEPOSITO EN CUENTA	31/07/2016
1123-004-000 Deud 400236	31/12/2012	MEMBRESIAS GIMNASIO	CUOTAS GIMNASIO PENDIENTES X RECUPERAR	\$1,512,529	DESCTO EN NOMINA	DIVERSAS SEGÚN FECHAS DE CONTRATO
1123-004-000 Deud 400261	30/06/2015	SEGUROS METLIFE	PAGOS PENDIENTES DE REINTEGRAR POR ASEGURADORA	\$3,328.00	DESCUENTO AL PAGO MENSUAL DE JUBILADOS	31/07/2016
1123-004-000 Deud 400606	31/03/2015	ISSSTE	RECUPERACION DE PAGOS ISSSTE (PENSIONADOS)	\$32,277	DEPOSITO EN CUENTA	31/08/2016
1123-004-000 Deud 400607	31/01/2015	SECRETARIA DE SALUD	RECUPERACION DE PAGOS SEC DE SALUD (PENSIONADOS)	\$6,703	DEPOSITO EN CUENTA	31/07/2016
1123-004-000 Deud 400642	03/06/2016	SINDICATO NACIONAL	PRESTAMO A SINDICATO	\$2,002,722	DEPOSITO EN CUENTA	31/07/2016
1123-004-000 Deud 400643	30/06/2016	QUALITAS COMPAÑÍA DE SEGUROS	REGISTRO ADEUDO POR SINIESTRO	\$9,367	DEPOSITO EN CUENTA	31/07/2016
1123-004-000 Deud 122	05/06/2014	FELIX DE JESUS VARELA HERNANDEZ	COBRO INDEBIDO DE PENSION	\$41,661	CONVENIO DESCTO EN NOMINA	31/03/2017
1123-004-000 Deud 165	30/06/2015	DE LA SERNA IZAGUIRRE MA ANTONIA	COBRO INDEBIDO DE PENSION	\$5,758	CONVENIO DESCTO EN NOMINA	31/08/2016
1123-004-000 Deud 182	30/11/2015	TOVIAS HERNANDEZ FRANCISCO	COBRO INDEBIDO DE PENSION	\$11,708	CONVENIO DESCTO EN NOMINA	31/08/2016
1123-004-000 Deud 194	19/02/2016	FUENTES NAVA JOSE RAUL	PENSIONES POR RECUPERAR	\$112,065	CONVENIO DESCTO EN NOMINA	31/03/2019
1123-004-000 Deud 196	28/03/2016	MARTINEZ MARISCAL JOSE LUIS	PENSIONES POR RECUPERAR	\$5,851	CONVENIO DESCTO EN NOMINA	31/12/2016

INSTITUTO DE PREVISION Y SEGURIDAD SOCIAL DEL ESTADO DE TAMAULIPAS

ANALÍTICO DE DERECHOS A RECIBIR EFECTIVO O EQUIVALENTES

AL 30 DE JUNIO DEL 2016

06.1



CUENTA	FECHA DEL PAGO	NOMBRE DEL DEUDOR	CONCEPTO	IMPORTE	FORMA DE RECUPERACIÓN	FECHA DE VENCIMIENTO
1123-004-000 Deud 199	31/03/2016	ROMERO FLORES MINERVA	PENSIONES POR RECUPERAR	\$8,337	CONVENIO DESCTO EN NOMINA	31/12/2016
1123-004-000 Deud 203	30/04/2016	VAZQUEZ OLVERA BERNARDO	REINTEGRO DE PENSION	\$4,754	CONVENIO DESCTO EN NOMINA	31/12/2016
1123-004-000 Deud 204	30/04/2016	ROCHA ALVAREZ ROSA	REINTEGRO DE PENSION	\$14,462	CONVENIO DESCTO EN NOMINA	31/12/2016
1123-004-000 Deud 210	31/05/2016	GALLEGOS CASTAÑEDA MARIA MINERVA	REINTEGRO DE PENSION	\$932	CONVENIO DESCTO EN NOMINA	31/08/2016
1123-004-000 Deud 211	24/06/2016	LERMA CARRIZALES ALEJANDRA	REINTEGRO DE PENSION	-\$1,822	CONVENIO DESCTO EN NOMINA	31/01/2017
1123-004-000 Deud 212	21/06/2016	ESPARZA REYES BRENDA PATRICIA	REINTEGRO DE PENSION	\$3,952	CONVENIO DESCTO EN NOMINA	31/12/2016
1123-004-000 Deud 214	25/06/2016	VANOYE RINCON GILDARDO	REINTEGRO DE PENSION	\$31,025	CONVENIO DESCTO EN NOMINA	31/07/2016
1123-004-000 Deud 215	30/06/2016	GONZALEZ FLORES MARISOL	PENSION ALIMENTICIA	\$1,202	CONVENIO DESCTO EN NOMINA	31/07/2016
1123-004-000 Deud 216	30/06/2016	MURCIA LAVERDE NADIA	COMISION GENERADA POR PAGO DE PENSION EN DOLARES	\$915	DEPOSITO EN CUENTA	31/08/2016
1123-006-000 Deud 91	31/12/2013	CRUZ TORRES ANA MARIA	COBRO INDEBIDO DE PENSION	\$279,666	DEMANDA PENAL 0320/2013	INDEFINIDA
1123-008-003	SEPTIEMBRE	SUBSIDIO AL EMPLEO	PAGO SUBSIDIO	\$456	ACREDITAMIENTO EN IMPUESTOS	31/07/2016
1123-010-001	VARIAS	GASTOS DE VIAJE	VIATICOS	\$2,208	REEMBOLSO	31/07/2016
1126-001-001	VARIAS	PRESTAMO A CORTO PLAZO	PRESTAMOS CORTO PLAZO	\$92,457,948	DESCUENTO EN NOMINA	SIN VENCIMIENTO
1126-002-001	VARIAS	PRESTAMO UTILES ESCOLARES	PRESTAMOS UTILES ESCOLARES	\$18,400	DESCUENTO EN NOMINA	SIN VENCIMIENTO
1126-004-001	VARIAS	SEG. PH BUROCRATA	PRESTAMO SEG VIDA HIPOTECARIO	\$128,995	DESCUENTO EN NOMINA	SIN VENCIMIENTO
122-400-1001	VARIAS	PRESTAMO A LARGO PLAZO	PRESTAMO A LARGO PLAZO	\$642,892,246	DESCUENTO EN NOMINA	SIN VENCIMIENTO
122-400-2001	VARIAS	PRESTAMO HIPOTECARIO A L.P.	PRESTAMO HIPOTECARIO A L.P.	\$203,318,488	DESCUENTO EN NOMINA	SIN VENCIMIENTO
122-400-3001	VARIAS	PRESTAMO MEDIANO PLAZO	PRESTAMO MEDIANO PLAZO	\$1,112,185	DESCUENTO EN NOMINA	SIN VENCIMIENTO
122-400-4001	VARIAS	PRESTAMO V. TERRENO L.P.	PRESTAMO V. TERRENO L.P.	\$5,053	DESCUENTO EN NOMINA	SIN VENCIMIENTO
122-400-5001	VARIAS	PRESTAMO LIQUIDEZ	PRESTAMO LIQUIDEZ	\$5,596,201	DESCUENTO EN NOMINA	SIN VENCIMIENTO
122-900-1001	VARIAS	PRESTAMO CAET	PRESTAMO CAET	\$14,356,193	DESCUENTO EN NOMINA	SIN VENCIMIENTO
122-900-2001	VARIAS	PRESTAMOS SARTET ORD Y ESPECIAL	PRESTAMOS SARTET ORD Y ESPECIAL	\$1,279,282,777	DESCUENTO EN NOMINA	SIN VENCIMIENTO
122-900-3001	VARIAS	PRESTAMO SARTET ESPECIAL CON AVAL	PRESTAMO SARTET ESPECIAL CON AVAL	\$2,085,008,534	DESCUENTO EN NOMINA	SIN VENCIMIENTO
122-900-5001	VARIAS	PRESTAMO SARTET CONTINGENCIA	PRESTAMO SARTET CONTINGENCIA	\$271,305,200	DESCUENTO EN NOMINA	SIN VENCIMIENTO
122-900-6001	VARIAS	PRESTAMO SARTET HIPOTECARIO	PRESTAMO SARTET HIPOTECARIO	\$178,607,733	DESCUENTO EN NOMINA	SIN VENCIMIENTO
122-900-7001	VARIAS	PRESTAMO SARTET CORTO PLAZO	PRESTAMO SARTET CORTO PLAZO	\$4,890,718	DESCUENTO EN NOMINA	SIN VENCIMIENTO
122-900-8001	VARIAS	PRESTAMO CORTO PLAZO JUBILADO	PRESTAMO CORTO PLAZO JUBILADO	\$31,483,826	DESCUENTO EN NOMINA	SIN VENCIMIENTO
122-900-9001	VARIAS	PRESTAMO JUBILADOS ISSSTE	PRESTAMO JUBILADOS ISSSTE	\$765,049	DESCUENTO EN NOMINA	SIN VENCIMIENTO
122-901-0001	VARIAS	PRESTAMO SARTET CONTINGENCIA CON AVAL	PRESTAMO SARTET CONTINGENCIA CON AVAL	\$974,909,297	DESCUENTO EN NOMINA	SIN VENCIMIENTO
122-901-5001	VARIAS	PRESTAMO SARTET CONTRATO	PRESTAMO SARTET CONTRATO	\$81,231	DESCUENTO EN NOMINA	SIN VENCIMIENTO
		TOTAL		\$7,642,347,505		

"Bajo protesta de decir verdad declaramos que los Estados Financieros y sus notas, son razonablemente correctos y son responsabilidad del emisor"

C.P. LOURDES BENAVIDES HINOJOSA  
DIRECTOR GENERAL

C.P. ALBERTO TERRONES CUELLAR  
DIRECTOR DE ADMINISTRACION



C.P. JOSÉ ALFREDO GÓNGALEZ QUINTO  
JEFE DE CONTABILIDAD

**INSTITUTO DE PREVISION Y SEGURIDAD SOCIAL DEL ESTADO DE TAMAULIPAS**

**ANÁLITICO DE DERECHOS A RECIBIR BIENES O SERVICIOS**


**AL 30 DE JUNIO DEL 2016**

**06.2**




CUENTA	FECHA DEL PAGO	NOMBRE DEL DEUDOR	CONCEPTO	IMPORTE	FORMA DE RECUPERACIÓN	FECHA DE VENCIMIENTO
113-100-1000	03/06/2016	SERVICIOS TELUM S.A DE C.V	AMORT SERVICIO CABLE JUNIO POL. 10009359	\$ 5,175.80	COMPROBACION DE GASTO	31/08/2016
		MILENIO DIARIO S.A DE C.V	PUBLICACION DE EDICTOS POL. 15000001029	\$ 1,973.01		
113-900-1001	09/06/2016	REAL INSUMOS Y SERVICIOS	ANTICIPO DE CONSTRUCCION DEL DREN. POL 1500001583	\$ 974,987	ENTREGA DE ESTIMACIONES	30/09/2016
113-900-1002	29/06/2015	SECRETARIA DE FINANZAS	REINTEGRO DE CHEQUES CANCELADOS POR EMPLEADOS DADO DE BAJA	\$ 2,733,469	MEMORANDUM	31/08/2016
113-900-1004	10/02/2015	SECRETARIA DE FINANZAS	LIBERACION DE DERECHO DE GRAVAMEN	\$ 1,525	PAGO DE DERECHOS	31/08/2016
		TOTAL		\$ 3,717,130		

"Bajo protesta de decir verdad declaramos que los Estados Financieros y sus notas, son razonablemente correctos y son responsabilidad del emisor"

  
C.P. LOURDES BENAVIDES HINOJOSA  
DIRECTOR GENERAL

  
C.P. ALBERTO TERRONES CUELLAR  
DIRECTOR DE ADMINISTRACION




  
C.P. JOSE ALFREDO GÓNZALEZ QUINTO  
JEFE DE CONTABILIDAD

DEL 1 DE ABRIL AL 30 DE JUNIO DEL 2016

6.3

CÓDIGO (CATÁLOGO DE BIENES ARMONIZADO) GRUPO/SUBGRUPO/ CLASE/SUBCLASE/ CONSECUTIVO	NOMBRE DE LA CUENTA	FECHA	No. FACTURA	NOMBRE DEL PROVEEDOR	DESCRIPCIÓN DEL BIEN (ARTÍCULO, MARCA, MODELO, N° DE SERIE)	NÚM. DE UNIDADES	ÁREA Y RESPONSABLE	IMPORTE
5/5/2-4900134-4620	MAQUINARIA Y EQUIPO INDUSTRIAL	21/04/2016	A 4033	COMERCIALIZADORA SIERRA GRANDE S.A. DE C.V.	MOTOBOMBA CHALLENGER 2.5 HP	1	ACTIVIDADES RECREATIVAS Y DEPORTIVAS	\$ 13,468
5/5/2-4900135-4620	MAQUINARIA Y EQUIPO INDUSTRIAL	22/04/2016	A 4033	COMERCIALIZADORA SIERRA GRANDE S.A. DE C.V.	MOTOBOMBA CHALLENGER 1 HP	1	ACTIVIDADES RECREATIVAS Y DEPORTIVAS	\$ 11,516
5/1/5 -3313160 - 4130	EQUIPO DE COMPUTO Y DE TECNOLOGIA DE LA INFORMACION	30/05/2016	A 92	RICARDO MARTINEZ GARCIA	IMPRESORA HP LASER JET PROM 402N SERIE: PHBHB20454. INV. 300-515-03-0030	1	ADMON DE LA RED	5417.19
5/1/5 -3313161 - 4130	EQUIPO DE COMPUTO Y DE TECNOLOGIA DE LA INFORMACION	30/05/2016	A 92	RICARDO MARTINEZ GARCIA	IMPRESORA (HP CQ780A) HP LASER JET PROM 201W. SERIE: VNB3C66047. INV. 300-515-03-0032	1	ADMON DE LA RED	3407.68
5/1/5 -3313164 - 4130	EQUIPO DE COMPUTO Y DE TECNOLOGIA DE LA INFORMACION	30/05/2016	A 92	RICARDO MARTINEZ GARCIA	IMPRESORA (HP CQ780A) HPLASER JET PROM 201DW SERIE: VNB3F73239. INV. 300-515-03-0031	1	ADMON DE LA RED	3407.68
TOTAL ADQUISICIONES								37217.27


"Bajo protesta de decir verdad declaramos que los Estados Financieros y sus notas, son razonablemente correctos y son responsabilidad del emisor"



C.P. LOURDES BENAVIDES HINOJOSA  
DIRECTOR GENERAL



C.P. ALBERTO TERRONES CUELLAR  
DIRECTOR DE ADMINISTRACION



TAMAULIPAS  
DIRECCIÓN GENERAL  
IPSSSET



C.P. JOSE ALFREDO GÓNZALEZ QUINTO  
JEFE DE CONTABILIDAD

INSTITUTO DE PREVISION Y SEGURIDAD SOCIAL DEL ESTADO DE TAMAULIPAS

ESTADO ANALITICO DE LA DEUDA Y OTROS PASIVOS

DEL 1° DE ENERO AL 30 DE JUNIO DEL 2016




07



DENOMINACIÓN DE LAS DEUDAS	MONEDA DE CONTRATACIÓN	INSTITUCIÓN O PAÍS ACREEDOR	SALDO INICIAL DEL PERÍODO	SALDO FINAL DEL PERÍODO
<b>DEUDA PÚBLICA</b>				
<b>Corto Plazo</b>				
<b>Deuda Interna</b>				
Instituciones de Crédito			\$ -	\$ -
Títulos y Valores			\$ -	\$ -
Arrendamientos Financieros			\$ -	\$ -
<b>Deuda Externa</b>				
Organismos Financieros Internacionales			\$ -	\$ -
Deuda Bilateral			\$ -	\$ -
Títulos y Valores			\$ -	\$ -
Arrendamientos Financieros			\$ -	\$ -
<i>Subtotal Corto Plazo</i>			\$ -	\$ -
<b>Largo Plazo</b>				
<b>Deuda Interna</b>				
Instituciones de Crédito			\$ -	\$ -
Títulos y Valores			\$ -	\$ -
Arrendamientos Financieros			\$ -	\$ -
<b>Deuda Externa</b>				
Organismos Financieros Internacionales			\$ -	\$ -
Deuda Bilateral			\$ -	\$ -
Títulos y Valores			\$ -	\$ -
Arrendamientos Financieros			\$ -	\$ -
<i>Subtotal Largo Plazo</i>			\$ -	\$ -
<b>Otros Pasivos</b>			\$ 6,651,036,269	\$ 6,324,029,169
<b>Total Deuda y Otros Pasivos</b>			<b>\$ 6,651,036,269</b>	<b>\$ 6,324,029,169</b>

"Bajo protesta de decir verdad declaramos que los Estados Financieros y sus Notas, son razonablemente correctos y son responsabilidad del emisor"

  
C.P. LOURDES BENAVIDES HINOJOSA  
DIRECTOR GENERAL

  
C.P. ALBERTO TERRONES CUELLAR  
DIRECTOR DE ADMINISTRACION


  
TAMAULIPAS  
DIRECCIÓN GENERAL  
IPSSSET

  
C.P. JOSE ALFREDO GÓNZALEZ QUINTO  
JEFE DE CONTABILIDAD



Identificación de Crédito o Instrumento	Contratación / Colocación	Amortización	Endeudamiento Neto
	A	B	C = A - B
<b>Créditos Bancarios</b>			
<b>NO APLICA</b>			
Total Créditos Bancarios			
<b>Otros Instrumentos de Deuda</b>			
Total Otros Instrumentos de Deuda			
TOTAL			

"Bajo protesta de decir verdad declaramos que los Estados Financieros y sus Notas, son razonablemente correctos y son responsabilidad del emisor"

  
 C.P. LOURDES BENAVIDES HINOJOSA  
 DIRECTOR GENERAL

  
 C.P. ALBERTO TERRONES CUELLAR  
 DIRECTOR DE ADMINISTRACION

  
 TAMAULIPAS  
 DIRECCIÓN GENERAL  
 IPSSSET

  
 C.P. JOSE ALFREDO GÓNZALEZ QUINTO  
 JEFE DE CONTABILIDAD




**INTERESES DE LA DEUDA**  
DEL 1° DE ENERO AL 30 DE JUNIO DEL 2016  
**07.2**




Identificación de Crédito o Instrumento	Devengado	Pagado
<b>Créditos Bancarios</b>		
<b>NO APLICA</b>		
Total de Intereses de Créditos Bancarios		
<b>Otros Instrumentos de Deuda</b>		
Total de Intereses Otros Instrumentos de Deuda		
TOTAL		

"Bajo protesta de decir verdad declaramos que los Estados Financieros y sus Notas, son razonablemente correctos y son responsabilidad del emisor"

  
C.P. LOURDES BENAVIDES HINOJOSA  
DIRECTOR GENERAL

  
C.P. ALBERTO TERRONES CUELLAR  
DIRECTOR DE ADMINISTRACION

  
TAMAULIPAS  
DIRECCIÓN GENERAL  
IPSSSET


  
C.P. JOSE ALFREDO GÓNZALEZ QUINTO  
JEFE DE CONTABILIDAD





Cuenta Contable	Saldo Inicial (SI) 1	Cargos del Periodo ABRIL 2016 2	Abonos del Periodo 2016 ABRIL 3	Cargos del Periodo MAYO 2016 2	Abonos del Periodo MAYO 2016 3	Cargos del Periodo JUNIO 2016 2	Abonos del Periodo JUNIO 2016 3	Cargos del Periodo 2	Abonos del Periodo 3	Saldo Final (SF) 4 (1+3-2)	Variación del Periodo (SI-SF) (1-4)
<b>PASIVO</b>											
<b>PASIVO CIRCULANTE</b>											
<b>Cuentas por Pagar a Corto Plazo</b>	<b>318,607,128</b>	295,941,408	246,562,966	310,521,361	281,579,790	366,061,991	328,568,230	972,524,760	856,710,986	<b>202,793,354</b>	<b>115,813,773</b>
Servicios Personales por Pagar a Corto Plazo	2,201,493	63,837,039	62,611,025	70,077,673	70,247,329	81,163,661	81,424,504	215,078,373	214,282,858	1,405,978	795,514
Proveedores por Pagar a Corto Plazo	29,535,455	3,377,041	2,799,120	4,505,520	4,331,358	33,405,852	4,648,541	41,288,413	11,779,020	26,061	29,509,394
Contratistas por Obras Públicas por Pagar a Corto Plazo	0	0	0	0	0	0	0	0	0	0	0
Transferencias Otorgadas por Pagar a Corto Plazo	0	0	0	0	0	0	0	0	0	0	0
Intereses, Comisiones y Otros Gastos de la Deuda Pública por Pagar a Corto Plazo	0	0	0	0	0	0	0	0	0	0	0
Retenciones y Contribuciones por Pagar a Corto Plazo	4,406,937	4,089,410	4,159,116	4,391,920	4,313,264	3,968,282	4,609,840	12,449,612	13,082,221	5,039,546	632,609
Otras Cuentas por Pagar a Corto Plazo	282,463,243	224,637,918	176,993,705	231,546,248	202,687,838	247,524,196	237,885,344	703,708,362	617,566,887	196,321,768	86,141,474
<b>Documentos por Pagar a Corto Plazo</b>	<b>0</b>	<b>0</b>	<b>0</b>	<b>0</b>	<b>0</b>	<b>0</b>	<b>0</b>	<b>0</b>	<b>0</b>	<b>0</b>	<b>0</b>
Documentos Comerciales por Pagar a Corto Plazo	0	0	0	0	0	0	0	0	0	0	0
Documentos con Contratistas por Obras Públicas por Pagar a Corto Plazo	0	0	0	0	0	0	0	0	0	0	0
Otros Documentos por Pagar a Corto Plazo	0	0	0	0	0	0	0	0	0	0	0
<b>Otros Pasivos a Corto Plazo</b>	<b>135,953,788</b>	239,139,053	187,172,785	125,251,283	80,150,130	101,421,117	83,921,970	465,811,453	351,244,886	21,387,221	114,566,567
Ingresos por Clasificar	129,179,723	239,113,184	186,795,026	119,950,480	74,576,423	101,064,746	83,541,674	460,128,410	344,913,123	13,964,436	115,215,287
Otros Pasivos Circulantes	6,774,064	25,869	377,760	5,300,803	5,573,707	356,371	380,296	5,683,043	6,331,763	7,422,784	648,720
<b>Total de Pasivos Circulantes:</b>	<b>454,560,916</b>	<b>535,080,461</b>	<b>433,735,752</b>	<b>435,772,644</b>	<b>361,729,919</b>	<b>467,483,108</b>	<b>412,490,201</b>	<b>1,438,336,212</b>	<b>1,207,955,872</b>	<b>224,180,575</b>	<b>230,380,341</b>
<b>PASIVO NO CIRCULANTE</b>											
<b>## Cuentas por Pagar a Largo Plazo</b>	<b>60,550,525</b>	1,675,981	1,890,099	1,636,658	943,214	1,927,724	3,491,969	5,240,364	6,325,281	<b>61,635,442</b>	1,084,916
Proveedores por Pagar a Largo Plazo	0	0	0	0	0	0	0	0	0	0	0
Contratistas por Obras Públicas por Pagar a Largo Plazo	0	0	0	0	0	0	0	0	0	0	0
<b>Documentos por Pagar a Largo Plazo</b>	<b>6,055,371,299</b>	185,517,346	190,747,642	226,751,713	194,279,925	335,332,060	345,398,864	747,601,119	730,426,431	<b>6,038,196,611</b>	<b>17,174,688</b>
Documentos Comerciales por Pagar a Largo Plazo	0	0	0	0	0	0	0	0	0	0	0
Documentos con Contratistas por Obras Públicas por Pagar a Largo Plazo	0	0	0	0	0	0	0	0	0	0	0
Otros Documentos por Pagar a Largo Plazo	0	0	0	0	0	0	0	0	0	0	0
<b>Provisiones a Largo Plazo</b>	<b>16,541</b>	0	0	0	0	0	0	0	0	<b>16,541</b>	0
Provisión para Demandas y Juicios a Largo Plazo	16,541	0	0	0	0	0	0	0	0	16,541	0
Provisión para Pensiones a Largo Plazo	0	0	0	0	0	0	0	0	0	0	0
Provisión para Contingencias a Largo Plazo	0	0	0	0	0	0	0	0	0	0	0
Otras Provisiones a Largo Plazo	0	0	0	0	0	0	0	0	0	0	0
<b>Total de Pasivos No Circulantes:</b>	<b>6,115,938,366</b>	<b>187,193,327</b>	<b>192,637,741</b>	<b>228,388,371</b>	<b>195,223,138</b>	<b>337,259,785</b>	<b>348,890,833</b>	<b>752,841,484</b>	<b>736,751,712</b>	<b>6,099,848,594</b>	<b>16,089,772</b>
<b>Total de Pasivos:</b>	<b>6,570,499,282</b>	<b>722,273,788</b>	<b>626,373,493</b>	<b>664,161,016</b>	<b>556,953,057</b>	<b>804,742,892</b>	<b>761,381,033</b>	<b>2,191,177,696</b>	<b>1,944,707,583</b>	<b>6,324,029,169</b>	<b>246,470,113</b>

Bajo protesta de decir verdad declaramos que los Estados Financieros y sus Notas, son razonablemente correctos y son responsabilidad del emisor



C.P. LOURDES BENAVIDES HINOJOSA  
DIRECTOR GENERAL



C.P. ALBERTO TERRONES CUELLAR  
DIRECTOR DE ADMINISTRACION



TAMAULIPAS  
DIRECCIÓN GENERAL  
IPSSSET




C.P. JOSÉ ALFREDO GÓNGALEZ QUINTO  
JEFE DE CONTABILIDAD

C.P.09

	Rubro de los Ingresos	Ingresos Estimado ( 1 )	Ampliaciones y Reducciones (2)	Ingresos Modificado (3=1+2)	Ingresos Devengado ( 4 )	Ingresos Recaudado ( 5 )	Diferencia (6=5- 1)
4	INGRESOS Y OTROS BENEFICIOS						
4.1	<i>Ingresos de Gestión</i>						
4.1.2	<u>Cuotas y Aportaciones de Seguridad Social</u>						
4.1.2.9	Otras Cuotas y Aportaciones para la Seguridad Social	\$ 899,480,000		\$ 899,480,000	\$ 431,197,235	\$ 384,798,352	-\$ 514,681,648
4.1.7	<u>Ingresos por Venta de Bienes y Servicios</u>	\$ 152,900,000		\$ 152,900,000	\$ 90,211,093	\$ 89,982,535	-\$ 62,917,465
	TOTALES	\$ 1,052,380,000	\$ -	\$ 1,052,380,000	\$ 521,408,328	\$ 474,780,887	-\$ 577,599,113
<b>NO TRIBUTARIOS</b>							
1.1.2	<b>CONTRIBUCIONES A LA SEGURIDAD SOCIAL</b>	\$ 899,480,000	\$ -	\$ 899,480,000	\$ 431,197,235	\$ 384,798,352	-\$ 514,681,648
1.1.6	<b>VENTA DE BIENES Y SERVICIOS DE ENTIDADES DE GOBIERNO GENERAL/INGRESO DE EXPLOTACION DE ENTIDADES EMPRESARIALES</b>	\$ 152,900,000	\$ -	\$ 152,900,000	\$ 90,211,093	\$ 89,982,535	-\$ 62,917,465
	TOTALES	\$ 1,052,380,000	\$ -	\$ 1,052,380,000	\$ 521,408,328	\$ 474,780,887	-\$ 577,599,113

Bajo protesta de decir verdad declaramos que los Estados Financieros y sus notas, son razonablemente correctos y son responsabilidad del emisor




C.P. LOURDES BENAVIDES HINOJOSA  
DIRECTOR GENERAL



C.P. ALBERTO TERRONES CUELLAR  
DIRECTOR DE ADMINISTRACION



TAMAULIPAS  
DIRECCIÓN GENERAL  
IPSSSET



C.P. JOSE ALFREDO GÓNZALEZ QUINTO  
JEFE DE CONTABILIDAD

# INSTITUTO DE PREVISION Y SEGURIDAD SOCIAL DEL ESTADO DE TAMAULIPAS

## CONCILIACIÓN ENTRE LOS INGRESOS PRESUPUESTARIOS Y CONTABLES

CORRESPONDIENTE DEL 1 DE ENERO AL 30 DE JUNIO DE 2016


(Cifras en pesos)

**10**



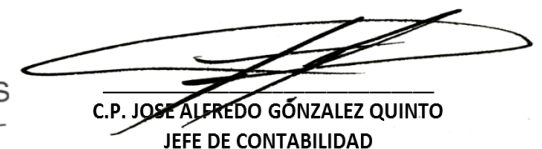
<b>1. Ingresos Presupuestarios</b>		\$	<b>521,408,328</b>
<b>2. Más ingresos contables no presupuestarios</b>		\$	<b>28,939,145</b>
Incremento por variación de inventarios	\$	-	
Disminución del exceso de estimaciones por pérdida o deterioro u obsolescencia	\$	-	
Disminución del exceso de provisiones	\$	-	
Aportaciones preescritas	\$	28,520,252	
Otros ingresos contables no presupuestarios	\$	418,893	
<b>3. Menos ingresos presupuestarios no contables</b>		\$	<b>145,303,031</b>
Productos de capital	\$	-	
Aprovechamientos capital			
Aportacion al fondo de pensiones	\$	143,583,887	
Otros Ingresos presupuestarios no contables	\$	1,719,144	
<b>4. Ingresos Contables (4 = 1 + 2 - 3)</b>		\$	<b>405,044,442</b>

"Bajo protesta de decir verdad declaramos que los Estados Financieros y sus Notas, son razonablemente correctos y son responsabilidad del emisor"

  
C.P. LOURDES BENAVIDES HINOJOSA  
DIRECTOR GENERAL

  
C.P. ALBERTO TERRONES CUELLAR  
DIRECTOR DE ADMINISTRACION



  
C.P. JOSE ALFREDO GÓNZALEZ QUINTO  
JEFE DE CONTABILIDAD

ESTADO ANALITICO DEL EJERCICIO DEL PRESUPUESTO DE EGRESOS CLASIFICACION POR OBJETO DEL GASTO (CAPITULO Y CONCEPTO)


DEL 1° DE ENERO AL 30 DE JUNIO DEL 2016

11

	CONCEPTO	Egresos Aprobado	Ampliaciones / (Reducciones)	Egresos Modificado	Egresos Devengado	Egresos Pagado	Subejercicio
		1	2	3	4	5	6=(3-4)
<b>5.1</b>	<b>Gastos de Funcionamiento</b>						
5.1.1	<b>Servicios Personales</b>	<b>\$58,275,120.00</b>	<b>\$0.00</b>	<b>\$58,275,120.00</b>	<b>\$21,414,826.00</b>	<b>\$21,414,826.00</b>	<b>\$36,860,294.00</b>
5.1.1.1	Remuneraciones al personal de carácter permanente	\$8,566,067.00	\$0.00	\$8,566,067.00	\$4,073,746.00	\$4,073,746.00	\$4,492,321.00
5.1.1.2	Remuneraciones al personal de carácter transitorio	\$1,171,154.00	\$0.00	\$1,171,154.00	\$598,308.00	\$598,308.00	\$572,846.00
5.1.1.3	Remuneraciones adicionales y especiales	\$33,112,639.00	\$0.00	\$33,112,639.00	\$10,906,346.00	\$10,906,346.00	\$22,206,293.00
5.1.1.4	Seguridad Social	\$3,266,677.00	\$0.00	\$3,266,677.00	\$1,461,883.00	\$1,461,883.00	\$1,804,794.00
5.1.1.5	Otras prestaciones sociales y económicas	\$10,431,844.00	\$0.00	\$10,431,844.00	\$3,869,662.00	\$3,869,662.00	\$6,562,182.00
5.1.1.6	Pago de estímulos a servidores públicos	\$1,726,739.00	\$0.00	\$1,726,739.00	\$504,881.00	\$504,881.00	\$1,221,858.00
5.1.2	<b>Materiales y Suministros</b>	<b>\$5,040,100.00</b>	<b>\$40,500.00</b>	<b>\$5,080,600.00</b>	<b>\$1,946,049.00</b>	<b>\$1,945,600.00</b>	<b>\$3,134,551.00</b>
5.1.2.1	Materiales de administración, emisión de documentos y artículos oficiales	\$2,303,100.00	\$7,500.00	\$2,310,600.00	\$1,045,942.00	\$1,045,493.00	\$1,264,658.00
5.1.2.2	Alimentos y utensilios	\$240,300.00	\$0.00	\$240,300.00	\$101,546.00	\$101,546.00	\$138,754.00
5.1.2.4	Materiales y artículos de construcción y de reparación	\$407,000.00	\$0.00	\$407,000.00	\$131,484.00	\$131,484.00	\$275,516.00
5.1.2.5	Productos Quimicos, farmaceuticos y laboratorio	\$306,000.00	\$0.00	\$306,000.00	\$131,951.00	\$131,951.00	\$174,049.00
5.1.2.6	Combustibles, lubricantes y aditivos	\$1,060,100.00	\$0.00	\$1,060,100.00	\$391,655.00	\$391,655.00	\$668,445.00
5.1.2.7	Vestuario, blancos, prendas de protección y artículos deportivos	\$626,200.00	\$0.00	\$626,200.00	\$45,086.00	\$45,086.00	\$581,114.00
5.1.2.9	Herramientas, refacciones y accesorios menores	\$97,400.00	\$33,000.00	\$130,400.00	\$98,385.00	\$98,385.00	\$32,015.00
5.1.3	<b>Servicios Generales</b>	<b>\$10,335,761.00</b>	<b>-\$21,050.00</b>	<b>\$10,314,711.00</b>	<b>\$4,413,969.00</b>	<b>\$4,413,969.00</b>	<b>\$5,900,742.00</b>
5.1.3.1	Servicios básicos	\$1,421,500.00	-\$107,000.00	\$1,314,500.00	\$395,867.00	\$395,867.00	\$918,633.00
5.1.3.2	Servicios de arrendamiento	\$1,295,100.00	-\$53,050.00	\$1,242,050.00	\$568,434.00	\$568,434.00	\$673,616.00

CONCEPTO		Egresos Aprobado	Ampliaciones / (Reducciones)	Egresos Modificado	Egresos Devengado	Egresos Pagado	Subejercicio
		1	2	3	4	5	6=(3-4)
5.1.3.3	Servicios profesionales, científicos y técnicos y otros servicios	\$892,300.00	\$107,000.00	\$999,300.00	\$804,919.00	\$804,919.00	\$194,381.00
5.1.3.4	Servicios financieros, bancarios y comerciales	\$1,547,248.00	\$0.00	\$1,547,248.00	\$764,870.00	\$764,870.00	\$782,378.00
5.1.3.5	Servicios de instalación, reparación, mantenimiento y conservación	\$2,806,413.00	\$32,000.00	\$2,838,413.00	\$923,784.00	\$923,784.00	\$1,914,629.00
5.1.3.7	Servicios de traslado y viáticos	\$549,300.00	\$0.00	\$549,300.00	\$257,674.00	\$257,674.00	\$291,626.00
5.1.3.8	Servicios oficiales	\$613,400.00	\$0.00	\$613,400.00	\$61,774.00	\$61,774.00	\$551,626.00
5.1.3.9	Otros servicios generales	\$1,210,500.00	\$0.00	\$1,210,500.00	\$636,647.00	\$636,647.00	\$573,853.00
<b>5.2</b>	<b>Transferencias, asignaciones, Subsidios y Otras Ayudas</b>	<b>\$1,066,260,000.00</b>	<b>\$0.00</b>	<b>\$1,066,260,000.00</b>	<b>\$515,736,379.00</b>	<b>\$515,736,379.00</b>	<b>\$550,523,621.00</b>
<b>5.2.4</b>	<b>AYUDAS SOCIALES</b>	<b>\$380,000.00</b>	<b>\$0.00</b>	<b>\$380,000.00</b>	<b>\$102,400.00</b>	<b>\$102,400.00</b>	<b>\$277,600.00</b>
5.2.5	<u>Pensiones y Jubilaciones</u>	\$1,065,880,000.00	\$0.00	\$1,065,880,000.00	\$515,633,979.00	\$515,633,979.00	\$550,246,021.00
	<b>BIENES MUEBLES, INMUEBLES E INTANGIBLES</b>	<b>\$1,388,799.00</b>	<b>\$12,550.00</b>	<b>\$1,401,349.00</b>	<b>\$61,031.00</b>	<b>\$61,031.00</b>	<b>\$1,340,318.00</b>
	<b>TOTAL INVERSIÓN PÚBLICA</b>	<b>\$3,550,000.00</b>	<b>-\$32,000.00</b>	<b>\$3,518,000.00</b>	<b>\$23,975.00</b>	<b>\$23,975.00</b>	<b>\$3,494,025.00</b>
	<b>TOTALES</b>	<b>\$1,144,849,780.00</b>	<b>\$0.00</b>	<b>\$1,144,849,780.00</b>	<b>\$543,596,229.00</b>	<b>\$543,595,780.00</b>	<b>\$601,253,551.00</b>

Bajo protesta de decir verdad declaramos que los Estados Financieros y sus notas, son razonablemente correctos y son responsabilidad del emisor



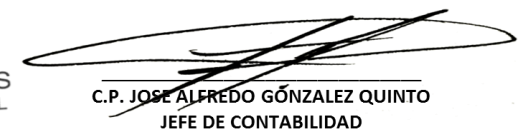
C.P. LOURDES BENAVIDES HINOJOSA  
DIRECTOR GENERAL



C.P. ALBERTO TERRONES CUELLAR  
DIRECTOR DE ADMINISTRACION



TAMAULIPAS  
DIRECCIÓN GENERAL  
IPSSSET



C.P. JOSE ALFREDO GÓNZALEZ QUINTO  
JEFE DE CONTABILIDAD


Ejercicio del Presupuesto		Presupuesto de Egresos Aprobado	Ampliaciones/Reducciones	Presupuesto Vigente	Comprometido	Disponible para comprometer	Devengado	Comprometido o no devengado	Presupuesto sin devengar	Ejercido	Pagado	Cuentas por pagar (Deuda)
Capítulo/Concepto/Partida Especifica		1	2	3	4	5= (3-4)	6	7= (4-6)	8= (3-6)	9	10	11= (6-10)
<b>SERVICIOS PERSONALES</b>												
<b>REMUNERACIONES AL PERSONAL DE CARÁCTER PERMANENTE</b>												
113002	SUELDO CONFIANZA	\$ 8,566,067	\$ -	\$ 8,566,067	\$ 4,073,746	\$ 4,492,321	\$ 4,073,746	\$ -	\$ 4,492,321	\$ 4,073,746	\$ 4,073,746	\$ -
	REMUNERACIONES AL PERSONAL DE CARÁCTER TRANSITORIO	\$ 1,171,154	\$ -	\$ 1,171,154	\$ 598,308	\$ 572,846	\$ 598,308	\$ -	\$ 572,846	\$ 598,308	\$ 598,308	\$ -
122010	SUELDO P DE CONTRATO	\$ 1,171,154	\$ -	\$ 1,171,154	\$ 598,308	\$ 572,846	\$ 598,308	\$ -	\$ 572,846	\$ 598,308	\$ 598,308	\$ -
<b>REMUNERACIONES ADICIONALES Y ESPECIALES</b>												
131001	PRIMA DE ANTIGÜEDAD	\$ 142,000	\$ -	\$ 142,000	\$ 97,670	\$ 44,330	\$ 97,670	\$ -	\$ 44,330	\$ 97,670	\$ 97,670	\$ -
131004	QUINQUENIO (EDUCACION)	\$ 1,454,028	\$ -	\$ 1,454,028	\$ 642,260	\$ 811,768	\$ 642,260	\$ -	\$ 811,768	\$ 642,260	\$ 642,260	\$ -
132001	PRIMA VAC BUROCRATA	\$ 491,897	\$ -	\$ 491,897	\$ 5,943	\$ 485,954	\$ 5,943	\$ -	\$ 485,954	\$ 5,943	\$ 5,943	\$ -
132004	AGUINALDO BUROCRATA	\$ 2,195,714	\$ -	\$ 2,195,714	\$ 465,116	\$ 1,730,598	\$ 465,116	\$ -	\$ 1,730,598	\$ 465,116	\$ 465,116	\$ -
132015	GRATIF DE FIN DE AÑO	\$ 5,801,000	\$ -	\$ 5,801,000	\$ -	\$ 5,801,000	\$ -	\$ -	\$ 5,801,000	\$ -	\$ -	\$ -
133001	HORAS EXTRAS	\$ 30,000	\$ -	\$ 30,000	\$ 2,524	\$ 27,476	\$ 2,524	\$ -	\$ 27,476	\$ 2,524	\$ 2,524	\$ -
134010	COMPENSACIONES	\$ 22,943,000	\$ -	\$ 22,943,000	\$ 9,686,107	\$ 13,256,893	\$ 9,686,107	\$ -	\$ 13,256,893	\$ 9,686,107	\$ 9,686,107	\$ -
134014	COMPENSACIONES	\$ 55,000	\$ -	\$ 55,000	\$ 6,726	\$ 48,274	\$ 6,726	\$ -	\$ 48,274	\$ 6,726	\$ 6,726	\$ -
<b>SEGURIDAD SOCIAL</b>												
141004	SER MED HOSPITAL GEN	\$ 1,114,482	\$ -	\$ 1,114,482	\$ 547,386	\$ 567,096	\$ 547,386	\$ -	\$ 567,096	\$ 547,386	\$ 547,386	\$ -
141008	APORTACION FONDO DE	\$ 1,410,675	\$ -	\$ 1,410,675	\$ 666,867	\$ 743,808	\$ 666,867	\$ -	\$ 743,808	\$ 666,867	\$ 666,867	\$ -
141009	SEGURO DE RETIRO	\$ 141,520	\$ -	\$ 141,520	\$ 67,270	\$ 74,250	\$ 67,270	\$ -	\$ 74,250	\$ 67,270	\$ 67,270	\$ -
144001	SEGURO DE VIDA BUROCRATA	\$ 600,000	\$ -	\$ 600,000	\$ 180,360	\$ 419,640	\$ 180,360	\$ -	\$ 419,640	\$ 180,360	\$ 180,360	\$ -
<b>OTRAS PRESTACIONES SOCIALES Y ECONÓMICAS</b>												
152001	INDEMNIZACIONES	\$ 45,000	\$ -	\$ 45,000	\$ 45,000	\$ -	\$ 45,000	\$ -	\$ -	\$ 45,000	\$ 45,000	\$ -
154003	CANASTA BASICA	\$ 4,326,856	\$ -	\$ 4,326,856	\$ 1,870,779	\$ 2,456,077	\$ 1,870,779	\$ -	\$ 2,456,077	\$ 1,870,779	\$ 1,870,779	\$ -
154007	BONO ANIVERSARIO	\$ 203,019	\$ -	\$ 203,019	\$ 146,975	\$ 56,044	\$ 146,975	\$ -	\$ 56,044	\$ 146,975	\$ 146,975	\$ -
154008	BONO TRANSPORTE	\$ 1,200,864	\$ -	\$ 1,200,864	\$ 491,915	\$ 708,949	\$ 491,915	\$ -	\$ 708,949	\$ 491,915	\$ 491,915	\$ -
154009	OTROS BONOS	\$ 313,350	\$ -	\$ 313,350	\$ -	\$ 313,350	\$ -	\$ -	\$ 313,350	\$ -	\$ -	\$ -
154010	BONO DE ÚTILES ESCOLARES	\$ 249,502	\$ -	\$ 249,502	\$ -	\$ 249,502	\$ -	\$ -	\$ 249,502	\$ -	\$ -	\$ -
154011	BONO DEL DÍA DEL NIÑO	\$ 131,757	\$ -	\$ 131,757	\$ 92,944	\$ 38,813	\$ 92,944	\$ -	\$ 38,813	\$ 92,944	\$ 92,944	\$ -
154012	BONO DEL DÍA DE LA MADRE	\$ 107,933	\$ -	\$ 107,933	\$ 101,460	\$ 6,473	\$ 101,460	\$ -	\$ 6,473	\$ 101,460	\$ 101,460	\$ -
154013	BONO DEL DÍA DEL PADRE	\$ 130,698	\$ -	\$ 130,698	\$ 120,128	\$ 10,570	\$ 120,128	\$ -	\$ 10,570	\$ 120,128	\$ 120,128	\$ -
154015	CAPACITACION Y BECAS	\$ 1,837,765	\$ -	\$ 1,837,765	\$ 806,179	\$ 1,031,586	\$ 806,179	\$ -	\$ 1,031,586	\$ 806,179	\$ 806,179	\$ -
154016	EVENTOS SOC Y CULT	\$ 1,365,000	\$ -	\$ 1,365,000	\$ 194,282	\$ 1,170,718	\$ 194,282	\$ -	\$ 1,170,718	\$ 194,282	\$ 194,282	\$ -
154017	AYUDA ANTEOJOS	\$ 205,000	\$ -	\$ 205,000	\$ -	\$ 205,000	\$ -	\$ -	\$ 205,000	\$ -	\$ -	\$ -
154018	BECAS PARA HIJOS	\$ 315,100	\$ -	\$ 315,100	\$ -	\$ 315,100	\$ -	\$ -	\$ 315,100	\$ -	\$ -	\$ -
<b>PAGO DE ESTÍMULOS A SERVIDORES PÚBLICOS</b>												
171004	ESTIMULO AL PERSONAL	\$ 1,174,939	\$ -	\$ 1,174,939	\$ 210,581	\$ 964,358	\$ 210,581	\$ -	\$ 964,358	\$ 210,581	\$ 210,581	\$ -
171005	BONO ACADEMICO	\$ 346,800	\$ -	\$ 346,800	\$ 114,300	\$ 232,500	\$ 114,300	\$ -	\$ 232,500	\$ 114,300	\$ 114,300	\$ -
171006	PREMIO ANTIGÜEDAD	\$ 205,000	\$ -	\$ 205,000	\$ 180,000	\$ 25,000	\$ 180,000	\$ -	\$ 25,000	\$ 180,000	\$ 180,000	\$ -
<b>TOTAL SERVICIOS PERSONALES</b>												
		\$ 58,275,120	\$ -	\$ 58,275,120	\$ 21,414,826	\$ 36,860,294	\$ 21,414,826	\$ -	\$ 36,860,294	\$ 21,414,826	\$ 21,414,826	\$ -
<b>MATERIALES Y SUMINISTROS</b>												
<b>MATERIALES DE ADMINISTRACIÓN, EMISIÓN DE DOCUMENTOS Y ARTÍCULOS OFICIALES</b>												
		\$ 2,303,100	\$ 7,500	\$ 2,310,600	\$ 1,094,724	\$ 1,215,876	\$ 1,045,942	\$ 48,782	\$ 1,264,658	\$ 1,045,493	\$ 1,045,493	\$ 449
211001	PAP Y ÚTILES ESCRIT	\$ 639,500	\$ -	\$ 639,500	\$ 366,395	\$ 273,105	\$ 363,845	\$ 2,550	\$ 275,655	\$ 363,396	\$ 363,396	\$ 449
211002	MAT Y ART DE APOYO	\$ 7,800	\$ -	\$ 7,800	\$ 84	\$ 7,716	\$ 84	\$ -	\$ 7,716	\$ 84	\$ 84	\$ -
211003	EQUIPO MENOR	\$ 54,000	\$ 30,500	\$ 84,500	\$ 41,646	\$ 42,854	\$ 41,646	\$ -	\$ 42,854	\$ 41,646	\$ 41,646	\$ -
212002	MAT IMPRENTA Y FOTOC	\$ 5,000	\$ -	\$ 5,000	\$ 2,224	\$ 2,776	\$ 2,224	\$ -	\$ 2,776	\$ 2,224	\$ 2,224	\$ -
214001	MAT COMPUTADORA	\$ 39,200	\$ -	\$ 39,200	\$ 32,464	\$ 6,736	\$ 30,756	\$ 1,708	\$ 8,444	\$ 30,756	\$ 30,756	\$ -
214002	TONER PARA IMPRESION	\$ 501,500	\$ -	\$ 501,500	\$ 346,879	\$ 154,621	\$ 303,789	\$ 43,900	\$ 197,711	\$ 303,789	\$ 303,789	\$ -
214003	TINTAS PARA IMPRESION	\$ 11,000	\$ -	\$ 11,000	\$ 4,527	\$ 6,473	\$ 3,093	\$ 1,434	\$ 7,907	\$ 3,093	\$ 3,093	\$ -
215001	PERIODICO LIBRO REV	\$ 25,600	\$ -	\$ 25,600	\$ 3,526	\$ 22,074	\$ 3,526	\$ -	\$ 22,074	\$ 3,526	\$ 3,526	\$ -
215003	PAPELERIA IMPRESA UPYSSET	\$ 536,100	\$ -	\$ 536,100	\$ 132,458	\$ 403,642	\$ 132,458	\$ -	\$ 403,642	\$ 132,458	\$ 132,458	\$ -
215004	CUOTAS Y SUSCRIPCIONES	\$ 138,300	\$ -	\$ 138,300	\$ 24,796	\$ 113,504	\$ 24,796	\$ -	\$ 113,504	\$ 24,796	\$ 24,796	\$ -
216001	MAT DE LIMPIEZA	\$ 130,100	\$ 23,000	\$ 107,100	\$ 37,792	\$ 69,308	\$ 37,792	\$ -	\$ 69,308	\$ 37,792	\$ 37,792	\$ -
217001	MATERIA Y UT DE ENSE	\$ 120,000	\$ -	\$ 120,000	\$ 58,557	\$ 61,443	\$ 58,557	\$ -	\$ 61,443	\$ 58,557	\$ 58,557	\$ -
218003	MATERIAL REGISTRO ID	\$ 95,000	\$ -	\$ 95,000	\$ 43,376	\$ 51,624	\$ 43,376	\$ -	\$ 51,624	\$ 43,376	\$ 43,376	\$ -
<b>ALIMENTOS Y UTENSILIOS</b>												
221001	ALIMENTACION DE PERSONAS	\$ 170,600	\$ -	\$ 170,600	\$ 75,516	\$ 95,084	\$ 75,516	\$ -	\$ 95,084	\$ 75,516	\$ 75,516	\$ -
221003	ALIMENTOS ACTIVIDADE	\$ 67,700	\$ -	\$ 67,700	\$ 26,030	\$ 41,670	\$ 26,030	\$ -	\$ 41,670	\$ 26,030	\$ 26,030	\$ -
223001	UT SERV ALIMENTACION	\$ 2,000	\$ -	\$ 2,000	\$ -	\$ 2,000	\$ -	\$ -	\$ 2,000	\$ -	\$ -	\$ -
<b>MATERIALES Y ARTÍCULOS DE CONSTRUCCIÓN Y DE REPARACIÓN</b>												
		\$ 407,000	\$ -	\$ 407,000	\$ 131,484	\$ 275,516	\$ 131,484	\$ -	\$ 275,516	\$ 131,484	\$ 131,484	\$ -
241001	PROD MIN NO METALICO	\$ 8,396	\$ -	\$ 8,396	\$ 7,408	\$ 988	\$ 7,408	\$ -	\$ 988	\$ 7,408	\$ 7,408	\$ -
242001	CEMENTO Y CONCRETO	\$ 1,000	\$ 2,000	\$ 3,000	\$ 1,092	\$ 1,908	\$ 1,092	\$ -	\$ 1,908	\$ 1,092	\$ 1,092	\$ -
243001	CAL Y YESO	\$ 11,000	\$ -	\$ 11,000	\$ 7,795	\$ 3,205	\$ 7,795	\$ -	\$ 3,205	\$ 7,795	\$ 7,795	\$ -
246001	MATERIAL ELECTRICO	\$ 173,174	\$ -	\$ 173,174	\$ 59,366	\$ 113,808	\$ 59,366	\$ -	\$ 113,808	\$ 59,366	\$ 59,366	\$ -
247001	ART METALICOS CONSTR	\$ 36,000	\$ 2,000	\$ 34,000	\$ 3,012	\$ 30,988	\$ 3,012	\$ -	\$ 30,988	\$ 3,012	\$ 3,012	\$ -
248001	MATERIALES COMPLEMENTARIOS	\$ 15,630	\$ -	\$ 15,630	\$ 4,811	\$ 10,819	\$ 4,811	\$ -	\$ 10,819	\$ 4,811	\$ 4,811	\$ -
249001	OTR MAT CONSTRUCCION	\$ 161,800	\$ -	\$ 161,800	\$ 48,000	\$ 113,800	\$ 48,000	\$ -	\$ 113,800	\$ 48,000	\$ 48,000	\$ -
<b>PRODUCTOS QUÍMICOS, FARMACÉUTICOS Y DE LABORATORIO</b>												
252001	PLAGUICIDA ABONO FER	\$ 24,000	\$ -	\$ 24,000	\$ -	\$ 24,000	\$ -	\$ -	\$ 24,000	\$ -	\$ -	\$ -
253001	MEDICINA Y PROD FARM	\$ 15,000	\$ -	\$ 15,000	\$ -	\$ 15,000	\$ -	\$ -	\$ 15,000	\$ -	\$ -	\$ -

Ejercicio del Presupuesto		Presupuesto de Egresos Aprobado	Ampliaciones/Reducciones	Presupuesto Vigente	Comprometido	Disponible para comprometer	Devengado	Comprometido o no devengado	Presupuesto sin devengado	Ejercido	Pagado	Cuentas por pagar (Deuda)
Capítulo/Concepto/Partida Especifica		1	2	3	4	5= (3-4)	6	7= (4-6)	8= (3-6)	9	10	11= (6-10)
<b>SERVICIOS PERSONALES</b>												
254001	MATERIALES MEDICOS	9,000	-	9,000	-	9,000	-	-	9,000	-	-	-
256001	FIBRAS SINTETICAS	8,000	-	8,000	7,463	537	7,463	-	537	7,463	7,463	-
259001	MATERIAL QUIMICO ESP	250,000	-	250,000	124,488	125,512	124,488	-	125,512	124,488	124,488	-
<b>COMBUSTIBLES, LUBRICANTES Y ADITIVOS</b>		<b>1,060,100</b>	<b>-</b>	<b>1,060,100</b>	<b>391,655</b>	<b>668,445</b>	<b>391,655</b>	<b>-</b>	<b>668,445</b>	<b>391,655</b>	<b>391,655</b>	<b>-</b>
261001	COMBUSTIBLES	1,026,600	-	1,026,600	391,655	634,945	391,655	-	634,945	391,655	391,655	-
261002	LUBRICANTES Y ADITIVOS	33,500	-	33,500	-	33,500	-	-	33,500	-	-	-
<b>VESTUARIO, BLANCOS, PRENDAS DE PROTECCIÓN Y ARTÍCULOS DEPORTIVOS</b>		<b>626,200</b>	<b>-</b>	<b>626,200</b>	<b>45,086</b>	<b>581,114</b>	<b>45,086</b>	<b>-</b>	<b>581,114</b>	<b>45,086</b>	<b>45,086</b>	<b>-</b>
271001	VESTUARIO Y UNIFORMES	500,100	6,000	494,100	38,263	455,837	38,263	-	455,837	38,263	38,263	-
272001	PRENDAS DE PROTECCION	4,000	6,000	10,000	6,823	3,177	6,823	-	3,177	6,823	6,823	-
273001	ARTICULOS DEPORTIVOS	70,000	-	70,000	-	70,000	-	-	70,000	-	-	-
274001	PRODUCTOS TEXTILES	51,100	-	51,100	-	51,100	-	-	51,100	-	-	-
275001	OTROS PROD TEXTILES	1,000	-	1,000	-	1,000	-	-	1,000	-	-	-
<b>HERRAMIENTAS, REFACCIONES Y ACCESORIOS MENORES</b>		<b>97,400</b>	<b>33,000</b>	<b>130,400</b>	<b>98,385</b>	<b>32,015</b>	<b>98,385</b>	<b>-</b>	<b>32,015</b>	<b>98,385</b>	<b>98,385</b>	<b>-</b>
291001	HERR MENORES AUX.TRA	12,300	6,500	18,800	16,268	2,532	16,268	-	2,532	16,268	16,268	-
292001	REFACCIONES DE EDIF	30,400	6,500	23,900	20,482	3,418	20,482	-	3,418	20,482	20,482	-
293001	REFACCION ACCESORIOS	600	-	600	534	66	534	-	66	534	534	-
294001	REFACCION DE COMPUTO	25,000	33,000	58,000	56,283	1,717	56,283	-	1,717	56,283	56,283	-
296001	REF EQ TRANSPORTE	1,100	-	1,100	-	1,100	-	-	1,100	-	-	-
298001	REF MENORES DE MAQ	28,000	-	28,000	4,818	23,182	4,818	-	23,182	4,818	4,818	-
<b>TOTAL MATERIALES Y SUMINISTROS</b>		<b>5,040,100</b>	<b>40,500</b>	<b>5,080,600</b>	<b>1,994,831</b>	<b>3,085,769</b>	<b>1,946,049</b>	<b>48,782</b>	<b>3,134,551</b>	<b>1,945,600</b>	<b>1,945,600</b>	<b>449</b>
<b>SERVICIOS GENERALES</b>												
<b>SERVICIOS BÁSICOS</b>												
311001	ENERGIA ELECTRICA	450,000	-	450,000	170,437	279,563	170,437	-	279,563	170,437	170,437	-
312001	GAS	4,000	-	4,000	-	4,000	-	-	4,000	-	-	-
313001	SERVICIO DE AGUA POTABLE	35,000	-	35,000	15,983	19,017	15,811	172	19,189	15,811	15,811	-
314001	SERVICIO TELEFONICO	220,000	-	220,000	81,222	138,778	81,222	-	138,778	81,222	81,222	-
317001	CONDUCCION SEÑALES	26,000	-	26,000	5,329	20,671	5,329	-	20,671	5,329	5,329	-
318002	SERV.MENSAL.Y PAQUET	686,500	107,000	579,500	540,212	39,288	123,068	417,144	456,432	123,068	123,068	-
<b>SERVICIOS DE ARRENDAMIENTO</b>		<b>1,295,100</b>	<b>53,050</b>	<b>1,242,050</b>	<b>1,047,017</b>	<b>195,033</b>	<b>568,434</b>	<b>478,583</b>	<b>673,616</b>	<b>568,434</b>	<b>568,434</b>	<b>-</b>
322001	ARRENDA EDIFICIO LOC	986,000	-	986,000	971,165	14,835	492,582	478,583	493,418	492,582	492,582	-
325001	ARRENDAMIENTO DE VEHICULOS	2,300	-	2,300	-	2,300	-	-	2,300	-	-	-
327001	ARRENDA ACTIVOS INTA	189,800	53,050	136,750	35,161	101,589	35,161	-	101,589	35,161	35,161	-
329001	ARRENDA EQ FOTOCOPIA	117,000	-	117,000	40,691	76,309	40,691	-	76,309	40,691	40,691	-
<b>SERVICIOS PROFESIONALES, CIENTÍFICOS, TÉCNICOS Y OTROS SERVICIOS</b>		<b>892,300</b>	<b>107,000</b>	<b>999,300</b>	<b>804,919</b>	<b>194,381</b>	<b>804,919</b>	<b>-</b>	<b>194,381</b>	<b>804,919</b>	<b>804,919</b>	<b>-</b>
331001	ASESORIAS EST INV	632,200	-	632,200	589,277	42,923	589,277	-	42,923	589,277	589,277	-
332001	SERVICIO DISEÑO ARQ	21,000	107,000	128,000	104,061	23,939	104,061	-	23,939	104,061	104,061	-
334001	SERVICIOS DE CAPACITACION	80,100	-	80,100	42,359	37,741	42,359	-	37,741	42,359	42,359	-
336001	SERVICIO APOYO ADMVO	23,200	-	23,200	-	23,200	-	-	23,200	-	-	-
336002	IMPRESIÓN DE DOCUMEN	11,600	-	11,600	4,019	7,581	4,019	-	7,581	4,019	4,019	-
336003	INFORMACION EN MEDIO	117,100	-	117,100	64,411	52,689	64,411	-	52,689	64,411	64,411	-
337001	SERV PROTECCION SEGU	2,600	-	2,600	792	1,808	792	-	1,808	792	792	-
339005	SERVICIO DE CERRAJERIA	4,500	-	4,500	-	4,500	-	-	4,500	-	-	-
<b>SERVICIOS FINANCIEROS, BANCARIOS Y COMERCIALES</b>		<b>1,547,248</b>	<b>-</b>	<b>1,547,248</b>	<b>764,870</b>	<b>782,378</b>	<b>764,870</b>	<b>-</b>	<b>782,378</b>	<b>764,870</b>	<b>764,870</b>	<b>-</b>
341002	COMISIONES BANCARIAS	1,358,448	-	1,358,448	672,815	685,633	672,815	-	685,633	672,815	672,815	-
345001	SEG B MUEBLES E INMU	188,800	-	188,800	92,055	96,745	92,055	-	96,745	92,055	92,055	-
<b>SERVICIOS DE INSTALACIÓN, REPARACIÓN, MANTENIMIENTO Y CONSERVACIÓN</b>		<b>2,806,413</b>	<b>32,000</b>	<b>2,838,413</b>	<b>1,417,168</b>	<b>1,421,245</b>	<b>923,784</b>	<b>493,384</b>	<b>1,914,629</b>	<b>923,784</b>	<b>923,784</b>	<b>-</b>
351001	MTO Y CONS INMUEBLES	387,000	-	387,000	164,700	222,300	164,700	-	222,300	164,700	164,700	-
351002	MTO Y CONS INST DEPO	995,561	32,000	1,027,561	441,101	586,460	267,626	173,475	759,935	267,626	267,626	-
352001	MTO Y CONS EQ OFICIN	35,000	-	35,000	8,389	26,611	8,389	-	26,611	8,389	8,389	-
353001	MTTO CONSERV DE BIENES	-	-	-	1,359	1,359	1,359	-	1,359	1,359	1,359	-
355001	MTO Y REP VEHICULOS	559,600	-	559,600	151,344	408,256	140,504	10,840	419,096	140,504	140,504	-
357001	MTO Y REP DE EQUIPOS	218,400	-	218,400	120,443	97,957	120,443	-	97,957	120,443	120,443	-
358001	SERVICIO LAVANDERIA	556,752	-	556,752	529,832	26,920	220,763	309,069	335,989	220,763	220,763	-
359001	SERVICIO JARDINERIA	54,100	-	54,100	-	54,100	-	-	54,100	-	-	-
<b>SERVICIOS DE TRASLADO Y VIÁTICOS</b>		<b>549,300</b>	<b>-</b>	<b>549,300</b>	<b>257,674</b>	<b>291,626</b>	<b>257,674</b>	<b>-</b>	<b>291,626</b>	<b>257,674</b>	<b>257,674</b>	<b>-</b>
371001	PASAJES AEREOS	30,300	-	30,300	-	30,300	-	-	30,300	-	-	-
375001	VIATICOS NACIONALES	519,000	-	519,000	257,674	261,326	257,674	-	261,326	257,674	257,674	-
<b>SERVICIOS OFICIALES</b>		<b>613,400</b>	<b>-</b>	<b>613,400</b>	<b>63,039</b>	<b>550,361</b>	<b>61,774</b>	<b>1,265</b>	<b>551,626</b>	<b>61,774</b>	<b>61,774</b>	<b>-</b>
382001	GTS ORDEN SOCIAL	583,400	-	583,400	60,387	523,013	59,122	1,265	524,278	59,122	59,122	-
385001	GASTOS DE REPRESENTACION	30,000	-	30,000	2,652	27,348	2,652	-	27,348	2,652	2,652	-
<b>OTROS SERVICIOS GENERALES</b>		<b>1,210,500</b>	<b>-</b>	<b>1,210,500</b>	<b>636,647</b>	<b>573,853</b>	<b>636,647</b>	<b>-</b>	<b>573,853</b>	<b>636,647</b>	<b>636,647</b>	<b>-</b>
391001	GASTOS FUNERARIOS	60,000	-	60,000	18,036	41,964	18,036	-	41,964	18,036	18,036	-
392001	OTROS IMPUESTOS Y DERECHOS	100,500	180	100,320	69,153	31,167	69,153	-	31,167	69,153	69,153	-
396001	GTS RESPONSABILIDAD	-	180	180	-	180	-	-	180	-	-	-
398004	IMPUESTO SOBRE NOMINAS 2%	1,050,000	-	1,050,000	549,458	500,542	549,458	-	500,542	549,458	549,458	-



Ejercicio del Presupuesto	Presupuesto de Egresos Aprobado	Ampliaciones/ (Reducciones)	Presupuesto Vigente	Comprometido	Disponible para comprometer	Devengado	Comprometido o no devengado	Presupuesto sin devengar	Ejercido	Pagado	Cuentas por pagar (Deuda)
Capítulo/Concepto/Partida Especifica	1	2	3	4	5= (3-4)	6	7= (4-6)	8= (3-6)	9	10	11= (6-10)
<b>SERVICIOS PERSONALES</b>											
<b>TOTAL SERVICIOS GENERALES</b>	\$ 10,335,761	\$ - 21,050	\$ 10,314,711	\$ 5,804,517	\$ 4,510,194	\$ 4,413,969	\$ 1,390,548	\$ 5,900,742	\$ 4,413,969	\$ 4,413,969	\$ -
<b>TRANSFERENCIAS, ASIGNACIONES, SUBSIDIOS Y OTRAS AYUDAS</b>											
<b>AYUDAS SOCIALES</b>	\$ 380,000	\$ -	\$ 380,000	\$ 102,400	\$ 277,600	\$ 102,400	\$ -	\$ 277,600	\$ 102,400	\$ 102,400	\$ -
441002 APOYOS DIVERSOS INV	\$ 380,000	\$ -	\$ 380,000	\$ 102,400	\$ 277,600	\$ 102,400	\$ -	\$ 277,600	\$ 102,400	\$ 102,400	\$ -
<b>PENSIONES Y JUBILACIONES</b>	\$ 1,065,880,000	\$ -	\$ 1,065,880,000	\$ 515,648,551	\$ 550,231,449	\$ 515,633,979	\$ 14,572	\$ 550,246,021	\$ 515,633,979	\$ 515,633,979	\$ -
452101 PENS Y JUBILAC BURO	\$ 101,506,691	\$ -	\$ 101,506,691	\$ 51,942,969	\$ 49,563,722	\$ 51,942,969	\$ -	\$ 49,563,722	\$ 51,942,969	\$ 51,942,969	\$ -
452102 PENS Y JUBILAC FEDE	\$ 594,421,624	\$ -	\$ 594,421,624	\$ 288,397,897	\$ 306,023,732	\$ 288,397,897	\$ -	\$ 306,023,732	\$ 288,397,897	\$ 288,397,897	\$ -
452201 PENS X EDAD AV. BURO	\$ 64,955,000	\$ -	\$ 64,955,000	\$ 32,601,268	\$ 32,353,732	\$ 32,601,268	\$ -	\$ 32,353,732	\$ 32,601,268	\$ 32,601,268	\$ -
452202 PENS X EDAD AV. FEDE	\$ 136,937,900	\$ -	\$ 136,937,900	\$ 63,741,700	\$ 73,196,200	\$ 63,741,700	\$ -	\$ 73,196,200	\$ 63,741,700	\$ 63,741,700	\$ -
452301 PENS X RIESG BURO	\$ 11,784,460	\$ 200,000	\$ 11,584,460	\$ 5,395,756	\$ 6,188,704	\$ 5,395,756	\$ -	\$ 6,188,704	\$ 5,395,756	\$ 5,395,756	\$ -
452302 PENS X RIESG FEDE	\$ 125,155	\$ 200,000	\$ 325,155	\$ 162,889	\$ 162,266	\$ 162,889	\$ -	\$ 162,266	\$ 162,889	\$ 162,889	\$ -
452401 PENS X INVALID BURO	\$ 4,180,000	\$ -	\$ 4,180,000	\$ 2,002,882	\$ 2,177,118	\$ 2,002,882	\$ -	\$ 2,177,118	\$ 2,002,882	\$ 2,002,882	\$ -
452402 PENS X INVALID FEDE	\$ 3,927,000	\$ -	\$ 3,927,000	\$ 1,849,875	\$ 2,077,125	\$ 1,849,875	\$ -	\$ 2,077,125	\$ 1,849,875	\$ 1,849,875	\$ -
452501 PENS X VIUDEZ BURO	\$ 68,420,000	\$ -	\$ 68,420,000	\$ 32,435,536	\$ 35,984,464	\$ 32,435,536	\$ -	\$ 35,984,464	\$ 32,435,536	\$ 32,435,536	\$ -
452502 PENS X VIUDEZ FEDE	\$ 50,374,500	\$ -	\$ 50,374,500	\$ 24,567,465	\$ 25,807,035	\$ 24,567,465	\$ -	\$ 25,807,035	\$ 24,567,465	\$ 24,567,465	\$ -
452601 PENS X ORFANDAD BURO	\$ 9,130,000	\$ -	\$ 9,130,000	\$ 4,226,962	\$ 4,903,038	\$ 4,226,962	\$ -	\$ 4,903,038	\$ 4,226,962	\$ 4,226,962	\$ -
452602 PENS X ORFANDAD FEDE	\$ 10,560,000	\$ -	\$ 10,560,000	\$ 4,948,718	\$ 5,611,282	\$ 4,948,718	\$ -	\$ 5,611,282	\$ 4,948,718	\$ 4,948,718	\$ -
452701 PENS X ASCENCN BURO	\$ 2,137,670	\$ -	\$ 2,137,670	\$ 1,440,804	\$ 696,866	\$ 1,440,804	\$ -	\$ 696,866	\$ 1,440,804	\$ 1,440,804	\$ -
452702 PENS X ASCENCN FEDE	\$ 1,540,000	\$ -	\$ 1,540,000	\$ 396,629	\$ 1,143,371	\$ 396,629	\$ -	\$ 1,143,371	\$ 396,629	\$ 396,629	\$ -
452801 INDEMNIZACIONES PPTO	\$ 4,180,000	\$ -	\$ 4,180,000	\$ 1,393,908	\$ 2,786,092	\$ 1,393,908	\$ -	\$ 2,786,092	\$ 1,393,908	\$ 1,393,908	\$ -
452802 BECAS P/HUOS PENSIO	\$ 1,320,000	\$ -	\$ 1,320,000	\$ 827	\$ 1,319,173	\$ 827	\$ -	\$ 1,319,173	\$ 827	\$ 827	\$ -
452803 OTRAS PREST. PENSION	\$ 380,000	\$ -	\$ 380,000	\$ 142,466	\$ 237,534	\$ 127,894	\$ 14,572	\$ 252,106	\$ 127,894	\$ 127,894	\$ -
<b>TOTAL TRANSFERENCIAS, ASIGNACIONES, SUBSIDIOS Y OTRAS AYUDAS</b>	\$ 1,066,260,000	\$ -	\$ 1,066,260,000	\$ 515,750,951	\$ 550,509,049	\$ 515,736,379	\$ 14,572	\$ 550,523,621	\$ 515,736,379	\$ 515,736,379	\$ -
<b>BIENES MUEBLES, INMUEBLES E INTANGIBLES</b>											
<b>MOBILIARIO Y EQUIPO DE ADMINISTRACIÓN</b>	\$ 799,499	\$ 12,550	\$ 812,049	\$ 712,023	\$ 100,026	\$ 23,283	\$ 688,740	\$ 788,766	\$ 23,283	\$ 23,283	\$ -
511001 MUEBLES OFICINA	\$ 48,499	\$ -	\$ 48,499	\$ 7,937	\$ 40,562	\$ 7,937	\$ -	\$ 40,562	\$ 7,937	\$ 7,937	\$ -
512001 MUEBLES EXCEPTO OF	\$ 48,600	\$ -	\$ 48,600	\$ -	\$ 48,600	\$ -	\$ -	\$ 48,600	\$ -	\$ -	\$ -
515001 EQUIPO DE COMPUTO	\$ 689,000	\$ 12,550	\$ 701,550	\$ 700,973	\$ 577	\$ 12,233	\$ 688,740	\$ 689,317	\$ 12,233	\$ 12,233	\$ -
519001 OTRO MOB Y EQ ADMON	\$ 13,400	\$ -	\$ 13,400	\$ 3,113	\$ 10,287	\$ 3,113	\$ -	\$ 10,287	\$ 3,113	\$ 3,113	\$ -
<b>MOBILIARIO Y EQUIPO EDUCACIONAL Y RECREATIVO</b>	\$ 13,700	\$ -	\$ 13,700	\$ 12,763	\$ 937	\$ 12,763	\$ -	\$ 937	\$ 12,763	\$ 12,763	\$ -
521001 EQ. Y APART Y AUDIOVISUAL	\$ -	\$ -	\$ -	\$ -	\$ -	\$ -	\$ -	\$ -	\$ -	\$ -	\$ -
522001 APARATOS DEPORTIVOS	\$ -	\$ -	\$ -	\$ -	\$ -	\$ -	\$ -	\$ -	\$ -	\$ -	\$ -
523001 CAMARA FOTOGRAFICAS Y DE VIDEO	\$ 13,700	\$ -	\$ 13,700	\$ 12,763	\$ 937	\$ 12,763	\$ -	\$ 937	\$ 12,763	\$ 12,763	\$ -
529001 OTRO MOB Y EQ RECREA	\$ -	\$ -	\$ -	\$ -	\$ -	\$ -	\$ -	\$ -	\$ -	\$ -	\$ -
532001 INSTRUMENTO MEDICO Y LAB.	\$ -	\$ -	\$ -	\$ -	\$ -	\$ -	\$ -	\$ -	\$ -	\$ -	\$ -
<b>VEHICULOS Y EQUIPO DE TRANSPORTE</b>	\$ -	\$ -	\$ -	\$ -	\$ -	\$ -	\$ -	\$ -	\$ -	\$ -	\$ -
541001 AUTOMOVILES Y EQ TER	\$ -	\$ -	\$ -	\$ -	\$ -	\$ -	\$ -	\$ -	\$ -	\$ -	\$ -
<b>MAQUINARIA, OTROS EQUIPOS Y HERRAMIENTAS</b>	\$ 27,600	\$ -	\$ 27,600	\$ 24,985	\$ 2,615	\$ 24,985	\$ -	\$ 2,615	\$ 24,985	\$ 24,985	\$ -
562001 MAQ Y EQ INDUSTRIAL	\$ 27,600	\$ -	\$ 27,600	\$ 24,985	\$ 2,615	\$ 24,985	\$ -	\$ 2,615	\$ 24,985	\$ 24,985	\$ -
564001 EQ AIRE ACONDICIONA	\$ -	\$ -	\$ -	\$ -	\$ -	\$ -	\$ -	\$ -	\$ -	\$ -	\$ -
565001 EQ. COM Y TELECOMICACION	\$ -	\$ -	\$ -	\$ -	\$ -	\$ -	\$ -	\$ -	\$ -	\$ -	\$ -
567001 HERRAMIENTA MAQUINAS	\$ -	\$ -	\$ -	\$ -	\$ -	\$ -	\$ -	\$ -	\$ -	\$ -	\$ -
<b>ACTIVOS INTANGIBLES</b>	\$ 548,000	\$ -	\$ 548,000	\$ 547,613	\$ 387	\$ 547,613	\$ 548,000	\$ 548,000	\$ -	\$ -	\$ -
591001 SOFTWARE	\$ 548,000	\$ -	\$ 548,000	\$ 547,613	\$ 387	\$ 547,613	\$ 548,000	\$ 548,000	\$ -	\$ -	\$ -
<b>TOTAL BIENES MUEBLES, INMUEBLES E INTANGIBLES</b>	\$ 1,388,799	\$ 12,550	\$ 1,401,349	\$ 1,297,384	\$ 103,965	\$ 61,031	\$ 1,236,353	\$ 1,340,318	\$ 61,031	\$ 61,031	\$ -
<b>INVERSIÓN PÚBLICA</b>											
<b>OBRA PÚBLICA EN BIENES PROPIOS</b>	\$ 3,550,000	\$ 32,000	\$ 3,518,000	\$ 23,975	\$ 3,494,025	\$ 23,975	\$ -	\$ 3,494,025	\$ 23,975	\$ 23,975	\$ -
627001 INST Y EQ EN CONSTRU	\$ 3,550,000	\$ 32,000	\$ 3,518,000	\$ 23,975	\$ 3,494,025	\$ 23,975	\$ -	\$ 3,494,025	\$ 23,975	\$ 23,975	\$ -
<b>TOTAL INVERSIÓN PÚBLICA</b>	\$ 3,550,000	\$ 32,000	\$ 3,518,000	\$ 23,975	\$ 3,494,025	\$ 23,975	\$ -	\$ 3,494,025	\$ 23,975	\$ 23,975	\$ -
<b>TOTALES</b>	\$ 1,144,849,780	\$ -	\$ 1,144,849,780	\$ 546,286,484	\$ 598,563,296	\$ 543,596,229	\$ 2,690,255	\$ 601,253,551	\$ 543,595,780	\$ 543,595,780	\$ 449


Bajo protesta de decir verdad declaramos que los Estados Financieros y sus notas, son razonablemente correctos y son responsabilidad del emisor

  
 C.P. LOURDES BENAVIDES HINOJOSA  
 DIRECTOR GENERAL

  
 C.P. ALBERTO TERRONES CUELLAR  
 DIRECTOR DE ADMINISTRACION

<b>1. Total de egresos (presupuestarios)</b>			<b>\$ 543,595,780</b>
<b>2. Menos egresos presupuestarios no contables</b>			<b>\$ 85,006</b>
	Mobiliario y equipo de administración	\$ 23,283	
	Mobiliario y equipo educacional y recreativo	\$ 12,763	
	Vehículos y equipo de transporte	\$ -	
	Maquinaria, otros equipos y herramientas	\$ 24,985	
	Activos intangibles	\$ -	
	Obra pública en bienes propios	\$ 23,975	
Otros Egresos Presupuestales No Contables		\$ -	
<b>3. Más gastos contables no presupuestales</b>			<b>\$ 672,234</b>
	Estimaciones, depreciaciones, deterioros, obsolescencia y amortizaciones	\$ 666,080	
	Otros Gastos	\$ 6,154	
Otros Gastos Contables No Presupuestales		\$ -	
<b>4. Total de Gasto Contable (4 = 1 - 2 + 3)</b>			<b>\$ 544,183,008</b>

"Bajo protesta de decir verdad declaramos que los Estados Financieros y sus Notas, son razonablemente correctos y son responsabilidad del emisor"



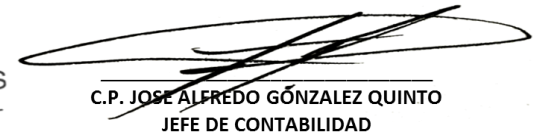
C.P. LOURDES BENAVIDES HINOJOSA  
DIRECTOR GENERAL



C.P. ALBERTO TERRONES CUELLAR  
DIRECTOR DE ADMINISTRACION




TAMAULIPAS  
DIRECCIÓN GENERAL  
IPSSSET



C.P. JOSE ALFREDO GÓNZALEZ QUINTO  
JEFE DE CONTABILIDAD

NOMBRE	No. CREDENCIAL DE ELECTOR	RFC	DOMICILIO	CONCEPTO	MONTO
CARLOS EDUARDO CRUZ AVALOS	NA	CUAC910621HSPRVR06	C ARLOS DIEZ GUTIERREZ 26 COL LAS BRISAS CP 79310	SERVICIO SOCIAL	1200
VALERIA ELIZABETH SANCHEZ COLLAZO	NA	SACV980831MTSNLL07	CALLE HOCOFAISAN NO. 1107 FRACCIONAMIENTO FUEGO NUEVO C.P. 87037	SERVICIO SOCIAL	800
VALERIA FABIOLA BALANDRANO	1572130419001	BAVV940704MTSLZL07	C PETROLERPS 138 FRACC VILLARREAL CP 87027 CD VICTORIA, TAMAULIPAS	SERVICIO SOCIAL	1200
EDDI KARIN VERA SOTO	NA	VESE980216HTSRTD07	SANTA PRISILA NO. 2429 FRACCIONAMIENTO SANTA MARTHA C.P. 87049	SERVICIO SOCIAL	800
ARTURO IBARRA IBARRA	1603131027750	IAIA940826HTS	C VENUSTIANO CARRANZA 1132 COL ASCENCION GOMEZ 87040 VICTORIA, TAMS	SERVICIO SOCIAL	1200
VICTOR MANUEL GALLARDO PERALES	1642108099547	GAPV880930HTS	C LAURO AGUIRRE NTE 525 ZONA CENTRO	SERVICIO SOCIAL	1200
ERNESTO HERNANDEZ LICON HERNANDEZ	15621005034540	LIHE971107HTS	C DEL VENADO 432 COL CAÑON DE LA PEREGRENIA	SERVICIO SOCIAL	800
JULIETA LIBETH RUIZ PAZ	1574137336349	RZPJL96031628M301	C GUATEMALA 125 COL LA LIBERTAD 87019 VICTORIA, TAMS	SERVICIO SOCIAL	1200
EDGAR FRANCISCO DE LA CRUZ CASTILLO	1649089000888	CUCE930410HTS	COL CUAHTEMOC 87078 VICTORIA TAMS	SERVICIO SOCIAL	1200
DIANA CRYSTEL MEDINA JIMENEZ	1642108515594	N/A	C BRAVO OTE 749 ZONA CENTRO 87000 VICTORIA, TAMS	SERVICIO SOCIAL	1200
CARLOS EDUARDO CRUZ AVALOS	NA	CUAC910621HSPRVR06	C ARLOS DIEZ GUTIERREZ 26 COL LAS BRISAS CP 79310	SERVICIO SOCIAL	1200
HUGO DE JESUS MENDOZA MARTINEZ	1577089119842	MEMH921224HTS	C. ALMOS 1826 FRACC FRAMBOYANES 87018 VICTORIA, TAMP	SERVICIO SOCIAL	1200
CORTEZ RODRIGUEZ NARDA PATRICIA	1665104641965	CORN971128MTS	CALLE MIGUEL RAMIREZ NO. 139 COL DEL MAESTRO	SERVICIO SOCIAL	800
				<b>TOTAL:</b>	14,000

"Bajo protesta de decir verdad declaramos que los Estados Financieros y sus Notas, son razonablemente correctos y son responsabilidad del emisor"



C.P. LOURDES BENAVIDES HINOJOSA  
DIRECTOR GENERAL



C.P. ALBERTO TERRONES CUELLAR  
DIRECTOR DE ADMINISTRACION



TAMAULIPAS  
DIRECCIÓN GENERAL  
IPSSSET




C.P. JOSE ALFREDO GÓNZALEZ QUINTO  
JEFE DE CONTABILIDAD

INFORMACIÓN DE LA OBRA													FINANCIERO		PRESUPUESTO DE EGRESOS				NUM. BENEF.			
Programa	Inversión autorizada			contrato	Objeto del contrato	Importe del Contrato	IMPORTE DE CONVENIO  DE AMPLIACION AL MONTO	Plazo de ejecución		plazo de ejecución N* (en su caso)		Estatus	Porcentaje de avance		Número de cuenta contable	Saldo devengado	Partida presupuestal. COG	Comprometido		Devengado	Ejercido	Pagado
	Federal	Estatal	Municipal / otro					Inicio	Termino	Inicio	Termino		Físico	Financiero								
<b>SIN MOVIMIENTO</b>																						
<b>TOTALES</b>														\$ -		\$ -	\$ -	\$ -	\$ -			

Bajo protesta de decir verdad declaramos que los Estados Financieros y sus notas, son razonablemente correctos y son responsabilidad del emisor  
 N= AMPLIACIÓN, CONVENIO, PRORROGA, ETC.

Estatus	1.- Terminada y operando
	2.- Terminada sin operación
	3.- En proceso
	4.- Suspendida
	5.- Cancelada
	6.- Otro especificar

  
 C.P. LOURDES BENAVIDES HINOJOSA  
 DIRECTOR GENERAL

  
 C.P. ALBERTO TERRONES CUELLAR  
 DIRECTOR DE ADMINISTRACION

  
 TAMAULIPAS  
 DIRECCIÓN GENERAL  
 IPSSSET

  
 C.P. JOSE ALFREDO GÓNZALEZ QUINTO  
 JEFE DE CONTABILIDAD

