



INSTITUTO TAMAULIPECO DE EDUCACION PARA ADULTOS  
ESTADO ANALITICO DEL EJERCICIO PRESUPUESTO DE EGRESOS  
CLASIFICACION POR OBJETO DEL GASTO (CAPITULO Y CONCEPTO)  
CONSOLIDADO



| CUENTA | EJERCICIO DEL PRESUPUESTO CAPITULO/CONCEPTO/PARTIDA ESPECIFICA | PRESUPUESTO DE EGRESOS APROBADO | AMPLIACIONES/REDUCCIONES | PRESUPUESTO VIGENTE | DEVENGADO         | PAGADO            | CUENTAS POR PAGAR (DEUDA) |
|--------|--|---------------------------------|--------------------------|---------------------|-------------------|-------------------|---------------------------|
| 1000   | SERVICIOS PERSONALES   | 108,917,390                     | 632,410                  | 109,549,800         | 41,012,572        | 41,012,572        | 0                         |
| 1100   | REMUNERACIONES AL PERSONAL DE CARÁCTER PERMANENTE              | 15,739,236                      | -445,194                 | 15,294,042          | 7,425,767         | 7,425,767         | 0                         |
| 1200   | REMUNERACIONES AL PERSONAL DE CARÁCTER TRANSITORIO             | 22,281,950                      | 0                        | 22,281,950          | 9,716,355         | 9,716,355         | 0                         |
| 1300   | REMUNERACIONES ADICIONALES Y ESPECIALES                        | 8,805,089                       | -56,341                  | 8,748,748           | 1,006,663         | 1,006,663         | 0                         |
| 1400   | SEGURIDAD SOCIAL   | 7,621,907                       | 412,232                  | 8,034,139           | 3,103,866         | 3,103,866         | 0                         |
| 1500   | OTRAS PRESTACIONES SOCIALES Y ECONÓMICAS                       | 37,914,273                      | 721,713                  | 38,635,986          | 12,828,775        | 12,828,775        | 0                         |
| 1700   | PAGO DE ESTÍMULOS A SERVIDORES PÚBLICOS                        | 16,554,935                      | 0                        | 16,554,935          | 6,931,145         | 6,931,145         | 0                         |
| 2000   | MATERIALES Y SUMINISTROS                                       | 5,438,202                       | 2,876,599                | 8,314,801           | 2,474,120         | 2,393,038         | 81,082                    |
| 2100   | MATERIALES DE ADMINISTRACIÓN, EMISIÓN DE DOCUMENTO             | 1,855,296                       | 531,424                  | 2,386,720           | 654,048           | 577,955           | 76,893                    |
| 2200   | ALIMENTOS Y UTENSILIOS   | 132,549                         | 217,561                  | 350,110             | 46,836            | 46,836            | 0                         |
| 2400   | MATERIALES Y ARTÍCULOS DE CONSTRUCCIÓN Y DE REPARA             | 183,581                         | -34,526                  | 149,055             | 12,614            | 12,614            | 0                         |
| 2500   | PRODUCTOS QUÍMICOS, FARMACÉUTICOS Y DE LABORATORIO             | 4,948                           | 12,712                   | 17,660              | 1,456             | 1,456             | 0                         |
| 2600   | COMBUSTIBLES, LUBRICANTES Y ADITIVOS                           | 3,084,616                       | 1,729,897                | 4,814,513           | 1,707,992         | 1,707,992         | 0                         |
| 2700   | VESTUARIO, BLANCOS, PRENDAS DE PROTECCIÓN Y ARTICU             | 20,700                          | -10,200                  | 10,500              | 10,500            | 10,500            | 0                         |
| 2900   | HERRAMIENTAS, REFACCIONES Y ACCESORIOS MENORES                 | 156,512                         | 429,731                  | 586,243             | 40,675            | 35,685            | 4,989                     |
| 3000   | SERVICIOS GENERALES  | 10,800,617                      | -33,393                  | 10,767,224          | 5,044,950         | 4,863,642         | 181,308                   |
| 3100   | SERVICIOS BÁSICOS  | 2,044,938                       | -109,640                 | 1,935,298           | 808,799           | 806,216           | 2,582                     |
| 3200   | SERVICIOS DE ARRENDAMIENTO                                     | 3,258,206                       | 1,625,845                | 4,884,051           | 2,029,042         | 2,029,042         | 0                         |
| 3300   | SERVICIOS PROFESIONALES, CIENTÍFICOS, TÉCNICOS Y O             | 1,346,902                       | -1,101,743               | 245,159             | 114,554           | 114,554           | 0                         |
| 3400   | SERVICIOS FINANCIEROS, BANCARIOS Y COMERCIALES                 | 327,196                         | 351,140                  | 678,336             | 438,601           | 418,417           | 20,184                    |
| 3500   | SERVICIOS DE INSTALACIÓN, REPARACIÓN, MANTENIMIENT             | 1,003,285                       | -477,945                 | 525,340             | 141,331           | 99,764            | 41,567                    |
| 3700   | SERVICIOS DE TRASLADO Y VIÁTICOS                               | 957,001                         | -376,583                 | 580,418             | 419,632           | 419,632           | 0                         |
| 3800   | SERVICIOS OFICIALES  | 209,328                         | 194,337                  | 403,665             | 159,109           | 158,297           | 812                       |
| 3900   | OTROS SERVICIOS GENERALES                                      | 1,653,761                       | -138,804                 | 1,514,957           | 933,883           | 817,720           | 116,163                   |
| 4000   | TRANSFERENCIAS, ASIGNACIONES, SUBSIDIOS Y OTRAS AY             | 20,660,207                      | -2,178,735               | 18,481,472          | 4,346,635         | 4,346,635         | 0                         |
| 4400   | AYUDAS SOCIALES  | 20,660,207                      | -2,178,735               | 18,481,472          | 4,346,635         | 4,346,635         | 0                         |
| 5000   | BIENES MUEBLES, INMUEBLES E INTANGIBLES                        | 0                               | 25,000                   | 25,000              | 25,000            | 25,000            | 0                         |
| 5900   | ACTIVOS INTANGIBLES  | 0                               | 25,000                   | 25,000              | 25,000            | 25,000            | 0                         |
| 8000   | PARTICIPACIONES Y APORTACIONES                                 | 43,501,845                      | -14,747,428              | 28,754,417          | 18,013,347        | 18,013,347        | 0                         |
| 8500   | CONVENIOS  | 43,501,845                      | -14,747,428              | 28,754,417          | 18,013,347        | 18,013,347        | 0                         |
|        | <b>TOTAL</b>   | <b>189,318,261</b>              | <b>-13,425,547</b>       | <b>175,892,714</b>  | <b>70,916,624</b> | <b>70,654,234</b> | <b>262,390</b>            |

C. P. E. LUDIVINA BRIONES ZUÑIGA  
DIRECTORA DE PLANEACION

LIC. J. ENRIQUE MONTERO HIGUERA  
DIRECTOR GENERAL



INSTITUTO TAMAULIPECO DE EDUCACION PARA ADULTOS  
ESTADO ANALITICO DEL EJERCICIO PRESUPUESTO DE EGRESOS  
CLASIFICACION POR OBJETO DEL GASTO (CAPITULO Y CONCEPTO)  
DEL 01 DE ENERO AL 30 DE JUNIO DEL 2016  
FEDERAL R-33





| CUENTA | EJERCICIO DEL PRESUPUESTO CAPITULO/CONCEPTO/PARTIDA ESPECIFICA | PRESUPUESTO DE EGRESOS APROBADO | AMPLIACIONES/REDUCCIONES | PRESUPUESTO VIGENTE | DEVENGADO  | PAGADO     | CUENTAS POR PAGAR (DEUDA) |
|--------|--|---------------------------------|--------------------------|---------------------|------------|------------|---------------------------|
| 1000   | SERVICIOS PERSONALES   | 44,227,770                      | 632,410                  | 44,860,180          | 18,169,516 | 18,169,516 | 0                         |
| 1100   | REMUNERACIONES AL PERSONAL DE CARACTER PERMANENTE              | 15,739,236                      | -445,194                 | 15,294,042          | 7,425,767  | 7,425,767  | 0                         |
| 1300   | REMUNERACIONES ADICIONALES Y ESPECIALES                        | 3,900,829                       | -56,341                  | 3,844,488           | 543,043    | 543,043    | 0                         |
| 1400   | SEGURIDAD SOCIAL   | 5,341,577                       | 412,232                  | 5,753,809           | 2,121,435  | 2,121,435  | 0                         |
| 1500   | OTRAS PRESTACIONES SOCIALES Y ECONÓMICAS                       | 19,246,128                      | 721,713                  | 19,967,841          | 8,079,271  | 8,079,271  | 0                         |
| 2000   | MATERIALES Y SUMINISTROS                                       | 3,065,944                       | 2,876,599                | 5,942,543           | 1,959,077  | 1,882,246  | 76,831                    |
| 2100   | MATERIALES DE ADMINISTRACIÓN, EMISIÓN DE DOCUMENTO             | 1,363,164                       | 531,424                  | 1,894,588           | 564,615    | 491,536    | 73,079                    |
| 2200   | ALIMENTOS Y UTENSILIOS   | 118,740                         | 217,561                  | 336,301             | 44,102     | 44,102     | 0                         |
| 2400   | MATERIALES Y ARTÍCULOS DE CONSTRUCCIÓN Y DE REPARA             | 121,120                         | -34,526                  | 86,594              | 6,487      | 6,487      | 0                         |
| 2500   | PRODUCTOS QUÍMICOS, FARMACÉUTICOS Y DE LABORATORIO             | 528                             | 12,712                   | 13,240              | 1,248      | 1,248      | 0                         |
| 2600   | COMBUSTIBLES, LUBRICANTES Y ADITIVOS                           | 1,328,340                       | 1,729,897                | 3,058,237           | 1,301,079  | 1,301,079  | 0                         |
| 2700   | VESTUARIO, BLANCOS, PRENDAS DE PROTECCIÓN Y ARTICU             | 20,700                          | -10,200                  | 10,500              | 10,500     | 10,500     | 0                         |
| 2900   | HERRAMIENTAS, REFACCIONES Y ACCESORIOS MENORES                 | 113,352                         | 429,731                  | 543,083             | 31,046     | 27,294     | 3,751                     |
| 3000   | SERVICIOS GENERALES  | 6,260,424                       | -327,295                 | 5,933,129           | 2,515,906  | 2,451,847  | 64,058                    |
| 3100   | SERVICIOS BÁSICOS  | 1,662,108                       | -103,260                 | 1,558,848           | 684,371    | 682,063    | 2,307                     |
| 3200   | SERVICIOS DE ARRENDAMIENTO                                     | 1,398,540                       | 1,382,440                | 2,780,980           | 994,052    | 994,052    | 0                         |
| 3300   | SERVICIOS PROFESIONALES, CIENTÍFICOS, TÉCNICOS Y O             | 1,187,820                       | -997,243                 | 190,577             | 94,782     | 94,782     | 0                         |

|       |   |            |            |            |            |            |         |
|-------|---|------------|------------|------------|------------|------------|---------|
| 3400  | SERVICIOS FINANCIEROS, BANCARIOS Y COMERCIALES      | 135,336    | 72,238     | 207,574    | 138,866    | 118,682    | 20,184  |
| 3500  | SERVICIOS DE INSTALACIÓN, REPARACIÓN, MANTENIMIENTO | 882,612    | -458,945   | 423,667    | 140,761    | 99,194     | 41,567  |
| 3700  | SERVICIOS DE TRASLADO Y VIÁTICOS                    | 814,596    | -334,583   | 480,013    | 404,057    | 404,057    | 0       |
| 3800  | SERVICIOS OFICIALES                                 | 131,329    | 130,337    | 261,665    | 23,234     | 23,234     | 0       |
| 3900  | OTROS SERVICIOS GENERALES                           | 48,084     | -18,279    | 29,805     | 23,784     | 23,784     | 0       |
| 4000  | TRANSFERENCIAS, ASIGNACIONES, SUBSIDIOS Y OTRAS AY  | 12,315,995 | -2,153,735 | 10,162,260 | 3,596,395  | 3,596,395  | 0       |
| 4400  | AYUDAS SOCIALES                                     | 12,315,995 | -2,153,735 | 10,162,260 | 3,596,395  | 3,596,395  | 0       |
| TOTAL |   | 65,870,133 | 1,027,979  | 66,898,112 | 26,240,694 | 26,100,004 | 140,889 |



C. P. E. LUDIVINA BRIONES ZUÑIGA  
DIRECTORA DE PLANEACION

LIC. J. ENRIQUE MONTERO HIGUERA  
DIRECTOR GENERAL

|  |  | INSTITUTO TAMAULIPECO DE EDUCACION PARA ADULTOS<br>ESTADO ANALITICO DEL EJERCICIO PRESUPUESTO DE EGRESOS<br>CLASIFICACION POR OBJETO DEL GASTO (CAPITULO Y CONCEPTO)<br>DEL 1 DE ENERO AL 30 DE JUNIO DE 2016<br>ESTATAL<br>11 |                  |             |            |            |             |  |  |
|---|--|--|------------------|-------------|------------|------------|-------------|---|--|
| CUENTA  | EJERCICIO DEL PRESUPUESTO CAPITULO/CONCEPTO/PARTIDA ESPECIFICA | PRESUPUESTO DE   | AMPLIACIONES/RED | PRESUPUESTO | DEVENGADO  | PAGADO     | CUENTAS POR |   |  |
| 1000  | SERVICIOS PERSONALES   | 64,689,630   | 0                | 64,689,630  | 22,843,056 | 22,843,056 | 0           | 0   |  |
| 1200  | REMUNERACIONES AL PERSONAL DE CARÁCTER TRANSITORIO             | 22,281,950   | 0                | 22,281,950  | 9,716,355  | 9,716,355  | 0           | 0   |  |
| 1300  | REMUNERACIONES ADICIONALES Y ESPECIALES                        | 4,904,260  | 0                | 4,904,260   | 463,620    | 463,620    | 0           | 0   |  |
| 1400  | SEGURIDAD SOCIAL   | 2,280,330  | 0                | 2,280,330   | 982,431    | 982,431    | 0           | 0   |  |
| 1500  | OTRAS PRESTACIONES SOCIALES Y ECONÓMICAS                       | 18,668,145   | 0                | 18,668,145  | 4,749,504  | 4,749,504  | 0           | 0   |  |
| 1700  | PAGO DE ESTÍMULOS A SERVIDORES PÚBLICOS                        | 16,554,935   | 0                | 16,554,935  | 6,931,145  | 6,931,145  | 0           | 0   |  |
| 2000  | MATERIALES Y SUMINISTROS                                       | 2,372,258  | 0                | 2,372,258   | 515,043    | 510,792    | 4,251       | 3,013   |  |
| 2100  | MATERIALES DE ADMINISTRACIÓN, EMISIÓN DE DOCUMENTO             | 492,132  | 0                | 492,132     | 89,433     | 86,419     | 0           | 0   |  |
| 2200  | ALIMENTOS Y UTENSILIOS   | 13,809   | 0                | 13,809      | 2,734      | 2,734      | 0           | 0   |  |
| 2400  | MATERIALES Y ARTICULOS DE CONSTRUCCIÓN Y DE REPARA             | 62,461   | 0                | 62,461      | 6,127      | 6,127      | 0           | 0   |  |
| 2500  | PRODUCTOS QUÍMICOS, FARMACÉUTICOS Y DE LABORATORIO             | 4,420  | 0                | 4,420       | 208        | 208        | 0           | 0   |  |
| 2600  | COMBUSTIBLES, LUBRICANTES Y ADITIVOS                           | 1,756,276  | 0                | 1,756,276   | 406,913    | 406,913    | 0           | 0   |  |
| 2900  | HERRAMIENTAS, REFACCIONES Y ACCESORIOS MENORES                 | 43,160   | 0                | 43,160      | 9,629      | 8,391      | 1,238       | 0   |  |
| 3000  | SERVICIOS GENERALES  | 4,540,193  | 293,902          | 4,834,095   | 2,529,045  | 2,411,795  | 117,250     | 275   |  |
| 3100  | SERVICIOS BÁSICOS  | 383,830  | -6,380           | 377,450     | 124,428    | 124,153    | 0           | 0   |  |
| 3200  | SERVICIOS DE ARRENDAMIENTO                                     | 1,859,666  | 243,405          | 2,103,071   | 1,034,990  | 1,034,990  | 0           | 0   |  |
| 3300  | SERVICIOS PROFESIONALES, CIENTÍFICOS, TÉCNICOS Y O             | 159,082  | -104,500         | 54,582      | 19,772     | 19,772     | 0           | 0   |  |
| 3400  | SERVICIOS FINANCIEROS, BANCARIOS Y COMERCIALES                 | 191,860  | 278,902          | 470,762     | 299,735    | 299,735    | 0           | 0   |  |
| 3500  | SERVICIOS DE INSTALACIÓN, REPARACIÓN, MANTENIMIENTO            | 120,673  | -19,000          | 101,673     | 570        | 570        | 0           | 0   |  |
| 3700  | SERVICIOS DE TRASLADO Y VIÁTICOS                               | 142,405  | -42,000          | 100,405     | 15,575     | 15,575     | 0           | 0   |  |
| 3800  | SERVICIOS OFICIALES  | 78,000   | 64,000           | 142,000     | 129,875    | 129,863    | 0           | 12  |  |
| 3900  | OTROS SERVICIOS GENERALES                                      | 1,605,677  | -130,525         | 1,485,152   | 904,099    | 787,936    | 116,163     | 0   |  |
| 4000  | TRANSFERENCIAS, ASIGNACIONES, SUBSIDIOS Y OTRAS AY             | 8,344,212  | -25,000          | 8,319,212   | 750,240    | 750,240    | 0           | 0   |  |
| 4400  | AYUDAS SOCIALES  | 8,344,212  | -25,000          | 8,319,212   | 750,240    | 750,240    | 0           | 0   |  |
| 5000  | BIENES MUEBLES, INMUEBLES E INTANGIBLES                        | 0  | 25,000           | 25,000      | 25,000     | 25,000     | 0           | 0   |  |
| 5900  | ACTIVOS INTANGIBLES  | 0  | 25,000           | 25,000      | 25,000     | 25,000     | 0           | 0   |  |
| Total   |  | 79,946,283   | 293,902          | 80,240,185  | 26,662,383 | 26,540,883 | 121,501     | 0   |  |

C. P. E. LUDIVINA BRIONES ZUÑIGA  
DIRECTORA DE PLANEACION

LIC. J. ENRIQUE MONTERO HIGUERA  
DIRECTOR GENERAL

|  |  | INSTITUTO TAMAULIPECO DE EDUCACION PARA ADULTOS<br>ESTADO ANALITICO DEL EJERCICIO PRESUPUESTO DE EGRESOS<br>CLASIFICACION POR OBJETO DEL GASTO<br>DEL 1 DE ENERO AL 30 DE JUNIO DE 2016<br>FEDERAL R-XI<br>11 |                          |                     |            |            |                           |  |  |
|---|--|---|--------------------------|---------------------|------------|------------|---------------------------|---|--|
| CUENTA  | EJERCICIO DEL PRESUPUESTO CAPITULO/CONCEPTO/PARTIDA ESPECIFICA | PRESUPUESTO DE EGRESOS APROBADO   | AMPLIACIONES/REDUCCIONES | PRESUPUESTO VIGENTE | DEVENGADO  | PAGADO     | CUENTAS POR PAGAR (DEUDA) |   |  |
| 8000  | PARTICIPACIONES Y APORTACIONES                                 | 43,501,845  | -14,747,428              | 28,754,417          | 18,013,347 | 18,013,347 | 0                         | 0   |  |
| 8500  | CONVENIOS  | 43,501,845  | -14,747,428              | 28,754,417          | 18,013,347 | 18,013,347 | 0                         | 0   |  |
| 8511  | Convenios de reasignación                                      | 43,501,845  | -14,747,428              | 28,754,417          | 18,013,347 | 18,013,347 | 0                         | 0   |  |
| Total   |  | 43,501,845  | -14,747,428              | 28,754,417          | 18,013,347 | 18,013,347 | 0                         | 0   |  |

**C.P. E. LUDIVINA BRIONES ZUÑIGA**  
**DIRECTORA DE PLANEACION**

**LIC. J. ENRIQUE MONTERO HIGUERA**  
**DIRECTOR GENERAL**