

INDICE

1	C.P. 01	Estado de Situación Financiera	
2	C.P. 02	Estado de Actividades	
3	C.P. 02-A	Estado de Actividades Analítico	
4	C.P. 03	Estado de Variaciones en la Hacienda Pública	
5	C.P. 04	Estado de Cambios en la Situación Financiera	
6	C.P. 04-A	Estado de Flujos de Efectivo	
7	C.P. 05	Estado Analítico del Activo	
8	C.P. 05-A	Analítico de Derechos a Recibir Efectivo o Equivalentes	
9	C.P. 05-B	Analítico de Derechos a Recibir Bienes o Servicios	
10	C.P. 05-C	Relación de Adquisiciones de Bienes Muebles e Inmuebles	
11	C.P. 06	Reporte Analítico del Pasivo	
12	C.P. 06-A	Analítico de Cuentas por Pagar (Corto y Largo Plazo)	
13	C.P. 06-B	Estado Analítico de la Deuda y Otros Pasivos	
14	C.P. 06-C	Deuda Pública (Anexo)	
15	C.P. 07	Estado Analítico de Ingresos Presupuestales	
16	C.P. 08	Estado Analítico del Ejercicio Presupuesto de Egresos (Por Capítulo del Gasto)	
17	C.P. 08-A	Reporte Analítico del Ejercicio Presupuesto de Egresos (Por Partida hasta 4° nivel)	
18	C.P. 09	Conciliación Bancaria	
19	C.P. 10	Padrón de Beneficiarios (Archivo Electrónico)	
20	C.P. 10-A	Reporte de Consumo	
21	C.P. 10-B	Altas y Bajas del Personal	
22	C.P. 10-C	Informe y Avance de Obras Publicas	*
23	C.P. 10-D	Factibilidades	*
24	C.P. 10-E	Integración de Reservas Territoriales	
25	C.P. 10-F	Análisis por Venta de Reservas Territoriales	
26		Notas a los Estados Contables.	

* INSTRUCTIVO DE LLENADO

LOS FORMATOS DEBERAN PRESENTARSE DE MANERA IMPRESA, FIRMADOS Y SELLADOS Y RESPALDO MAGNETICO EN FORMATO EXCEL.

ACOMPAÑADOS DE LIBRO MAYOR, BALANZA DE COMPROBACION, DIARIO CRONOLOGICO, Y ESTADOS DE CUENTA BANCARIOS ORIGINALES

	2016	2015		2016	2015
ACTIVO			PASIVO		
Activo Circulante			Pasivo Circulante		
Efectivo y Equivalentes	\$ 702,143,723	\$ 730,206,190	Cuentas por Pagar a Corto Plazo	\$ 318,607,128	\$ 172,624,966
Derechos a Recibir efectivo o Equivalentes	\$ 2,304,165,393	\$ 1,939,409,887	Documentos por Pagar a Corto Plazo	\$ -	\$ -
Derechos a Recibir Bienes o Servicios	\$ 5,330,384	\$ 331,876	Porción a Corto Plazo de la Deuda Pública a Largo Plazo	\$ -	\$ -
Inventarios	\$ -	\$ -	Títulos y Valores a Corto Plazo	\$ -	\$ -
Almacenes	\$ -	\$ -	Pasivos Diferidos a Corto Plazo	\$ -	\$ -
Estimación por Pérdida o Deterioro de Activos Circulantes	\$ -	\$ -	Fondos y Bienes de Terceros en Garantía y/o Administración a Corto Plazo	\$ -	\$ -
Otros Activos Circulantes	\$ -	\$ -	Provisiones a Corto Plazo	\$ -	\$ -
			Otros Pasivos a Corto Plazo	\$ 135,953,788	\$ 15,067,821
Total de Activos Circulantes	\$ 3,011,639,501	\$ 2,669,947,952	Total de Pasivos Circulantes	\$ 454,560,916	\$ 187,692,787
Activo No Circulante			Pasivo No Circulante		
Inversiones Financieras a Largo Plazo	\$ -	\$ -	Cuentas por Pagar a Largo Plazo	\$ -	\$ -
Derechos a Recibir Efectivo o Equivalentes a Largo Plazo	\$ 5,505,348,493	\$ 5,476,668,877	Documentos por Pagar a Largo Plazo	\$ -	\$ -
Bienes Inmuebles, Infraestructura y Construcciones en Proceso	\$ 105,847,703	\$ 126,464,383	Deuda Pública a Largo Plazo	\$ -	\$ -
Bienes Muebles	\$ 16,623,077	\$ 17,787,771	Pasivos Diferidos a Largo Plazo	\$ 60,550,525	\$ 65,276,402
Activos Intangibles	\$ 266,898	\$ 402,347	Fondos y Bienes de Terceros en Garantía y/o en Administración a Largo Plazo	\$ 6,055,371,299	\$ 5,962,615,795
Depreciación, Deterioro y Amortización Acumulada de Bienes	-\$ 3,279,971	-\$ 2,182,753	Provisiones a Largo Plazo	\$ 16,541	\$ 16,541
Activos Diferidos	\$ -	\$ -			
Estimación por Pérdida o Deterioro de Activos no Circulantes	\$ -	\$ -	Total de Pasivos No Circulantes	\$ 6,115,938,366	\$ 6,027,908,738
Otros Activos no Circulantes	\$ -	\$ -			
Total de Activos no Circulantes	\$ 5,624,806,199	\$ 5,619,140,625	Total de Pasivo	\$ 6,570,499,282	\$ 6,215,601,525
Total de Activos	\$ 8,636,445,700	\$ 8,289,088,578	HACIENDA PÚBLICA /PATRIMONIO		
			Hacienda Pública/Patrimonio Contribuido		
			Aportaciones	\$ 2,713,319,060	\$ 2,415,875,826
			Actualización de la Hacienda Pública/Patrimonio	\$ -	\$ -
			Donaciones de Capital	\$ 2,621	\$ -
			Hacienda Pública/Patrimonio Generado		
			Resultados del Ejercicio (Ahorro/Desahorro)	-\$ 119,019,513	-\$ 147,058,156
			Resultados de Ejercicios Anteriores	-\$ 614,068,574	-\$ 302,669,618
			Revalúos	\$ 85,712,824	\$ 107,339,001
			Reservas	\$ -	\$ -
			Rectificaciones de Resultados de Ejercicios Anteriores	\$ -	\$ -
			Exceso o Insuficiencia en la Actualización de la Hacienda Pública/Patrimonio		
			Resultado por Posición Monetaria	\$ -	\$ -
			Resultado por Tenencia de Activos no Monetarios	\$ -	\$ -
			Total Hacienda/Patrimonio	\$ 2,065,946,418	\$ 2,073,487,053
			Total de Pasivo y Hacienda Pública/Patrimonio	\$ 8,636,445,700	\$ 8,289,088,578



"Bajo protesta de decir verdad declaramos que los Estados Financieros y sus Notas, son razonablemente correctos y son responsabilidad del emisor"

C.P. LOURDES BENAVIDES HINOJOSA
DIRECTOR GENERAL

C.P. ALBERTO TERRONES CUELLAR
DIRECTOR DE ADMINISTRACION

C.P. JOSE ALFREDO GÓNZALEZ QUINTO
JEFE DE CONTABILIDAD



ESTADO DE ACTIVIDADES
DEL 1o ENERO AL 31 MARZO DE 2016



02

	2016	2015
INGRESOS Y OTROS BENEFICIOS		
Ingresos de la Gestión:		
Impuestos	\$ -	\$ -
Cuotas y Aportaciones de Seguridad Social	\$ 141,680,753	\$ 89,533,585
Contribuciones de Mejoras	\$ -	\$ -
Derechos	\$ -	\$ -
Productos de Tipo Corriente ¹	\$ -	\$ -
Aprovechamientos de Tipo Corriente	\$ -	\$ -
Ingresos por Venta de Bienes y Servicios	\$ 22,592,529	\$ 25,795,742
Ingresos no Comprendidos en las Fracciones de la Ley de Ingresos Causados en Ejercicios Fiscales Anteriores Pendientes de Liquidación o Pago	\$ -	\$ -
Participaciones, Aportaciones, Transferencias, Asignaciones, Subsidios y Otras Ayudas		
Participaciones y Aportaciones	\$ -	\$ -
Transferencia, Asignaciones, Subsidios y Otras Ayudas	\$ -	\$ -
Otros Ingresos y Beneficios		
Ingresos Financieros	\$ 12,538,790	\$ 14,165,862
Incremento por Variación de Inventarios	\$ -	\$ -
Disminución del Exceso de Estimaciones por Pérdida o Deterioro u Obsolescencia	\$ -	\$ -
Disminución del Exceso de Provisiones	\$ -	\$ -
Otros Ingresos y Beneficios Varios	\$ 67,353	\$ 1,174
Total de Ingresos y Otros Beneficios	\$ 176,879,425	\$ 129,496,363
GASTOS Y OTRAS PÉRDIDAS		
Gastos de Funcionamiento		
Servicios Personales	\$ 10,753,743	\$ 10,101,343
Materiales y Suministros	\$ 663,051	\$ 649,969
Servicios Generales	\$ 1,509,640	\$ 1,398,383
Transferencia, Asignaciones, Subsidios y Otras Ayudas		
Transferencias Internas y Asignaciones al Sector Público	\$ -	\$ -
Transferencias al Resto del Sector Público	\$ -	\$ -
Subsidios y Subvenciones	\$ -	\$ -
Ayudas Sociales	\$ 47,200	\$ 50,210
Pensiones y Jubilaciones	\$ 282,587,331	\$ 264,074,432
Transferencias a Fideicomisos, Mandatos y Contratos Análogos	\$ -	\$ -
Transferencias a la Seguridad Social	\$ -	\$ -
Donativos	\$ -	\$ -
Transferencias al Exterior	\$ -	\$ -
Participaciones y Aportaciones		
Participaciones	\$ -	\$ -
Aportaciones	\$ -	\$ -
Convenios	\$ -	\$ -
Intereses, Comisiones y Otros Gastos de la Deuda Pública		
Intereses de la Deuda Pública	\$ -	\$ -
Comisiones de la Deuda Pública	\$ -	\$ -



ESTADO DE ACTIVIDADES
DEL 1o ENERO AL 31 MARZO DE 2016



02

Gastos de la Deuda Pública	\$ -	\$ -
Costo por Coberturas	\$ -	\$ -
Apoyos Financieros	\$ -	\$ -
Otros Gastos y Pérdidas Extraordinarias		
Estimaciones, Depreciaciones, Deterioros, Obsolescencia y Amortizaciones	\$ 332,620	\$ 280,182
Provisiones	\$ -	\$ -
Disminución de Inventarios	\$ -	\$ -
Aumento por Insuficiencia de Estimaciones por Pérdida o Deterioro y Obsolescencia	\$ -	\$ -
Aumento por Insuficiencia de Provisiones	\$ -	\$ -
Otros Gastos	\$ 5,353	\$ 1
Inversión Pública		
Inversión Pública no Capitalizable	\$ -	\$ -
Total de Gastos y Otras Pérdidas	\$ 295,898,938	\$ 276,554,519
Resultados del Ejercicio (Ahorro/Desahorro)	-\$ 119,019,513	-\$ 147,058,156

¹No se incluyen : Utilidades e Intereses. Por regla de presentación se revelan como Ingresos Financieros.

"Bajo protesta de decir verdad declaramos que los Estados Financieros y sus Notas, son razonablemente correctos y son responsabilidad del emisor"



TAMAULIPAS
DIRECCIÓN GENERAL
IPSSSET

C.P. LOURDES BENAVIDES HINOJOSA
DIRECTOR GENERAL

C.P. ALBERTO TERRONES CUELLAR
DIRECTOR DE ADMINISTRACION

C.P. JOSE ALFREDO GONZALEZ QUINTO
JEFE DE CONTABILIDAD

Rubro/Partida	ENE	FEB	MAR	ABR	MAY	JUN	JUL	AGO	SEP	OCT	NOV	DIC	TOTAL
INGRESOS Y OTROS BENEFICIOS													
Ingresos de Gestión	\$ 26,041,148	\$ 54,833,271	\$ 83,398,863										\$ 164,273,282
Derechos	\$ -	\$ -	\$ -										\$ -
Derechos por Prestación de Servicios	\$ -	\$ -	\$ -										\$ -
Cuotas y Aportaciones de Seguridad Social	\$ 24,784,182	\$ 47,290,872	\$ 69,605,699										\$ 141,680,753
Aportaciones Seguridad Social	\$ 24,784,182	\$ 47,290,872	\$ 69,605,699										\$ 141,680,753
Ingresos por venta d Bienes y Servicios	\$ 1,256,966	\$ 7,542,399	\$ 13,793,164										\$ 22,592,529
Ingresos por venta de Bienes y Servicios de Organismos Descentralizados	\$ 1,256,966	\$ 7,542,399	\$ 13,793,164										\$ 22,592,529
Participaciones, Aportaciones, Transferencias, Asignaciones, Subsidios y Otras Ayudas	\$ -	\$ -	\$ -										\$ -
Participaciones y Aportaciones	\$ -	\$ -	\$ -										\$ -
Aportaciones	\$ -	\$ -	\$ -										\$ -
Convenios	\$ -	\$ -	\$ -										\$ -
Transferencias, Asignaciones, Subsidios y Otras ayudas	\$ -	\$ -	\$ -										\$ -
Subsidios y Subvenciones	\$ -	\$ -	\$ -										\$ -
Ayudas Sociales	\$ -	\$ -	\$ -										\$ -
Otros Ingresos y Beneficios	\$ 1,746,580	\$ 7,252,242	\$ 3,607,321										\$ 12,606,143
Ingresos Financieros	\$ 1,737,945	\$ 7,212,984	\$ 3,587,861										\$ 12,538,790
Intereses Ganados de Valores, Créditos, Bonos y Otros.	\$ 725,901	\$ 4,847,877	\$ 700,142										\$ 6,273,920
Otros Ingresos Financieros	\$ 1,012,044	\$ 2,365,107	\$ 2,887,719										\$ 6,264,870
Incremento por Variación de Inventarios	\$ -	\$ -	\$ -										\$ -
Incremento por Variación de Almacén de Materias Primas, Materiales y Suministros de Consumo	\$ -	\$ -	\$ -										\$ -
Disminución del Exceso de Estimaciones por Pérdida o Deterioro	\$ -	\$ -	\$ -										\$ -
Disminución del Exceso de Estimaciones por Pérdida o Deterioro u Obsolescencia	\$ -	\$ -	\$ -										\$ -
Disminución del Exceso de Provisiones	\$ -	\$ -	\$ -										\$ -
Disminución del Exceso en Provisiones	\$ -	\$ -	\$ -										\$ -
Otros Ingresos y Beneficios Varios	\$ 8,635	\$ 39,258	\$ 19,460										\$ 67,353
Otros Ingresos de Ejercicios Anteriores	\$ -	\$ -	\$ -										\$ -
Bonificaciones y Descuentos Obtenidos	\$ -	\$ -	\$ -										\$ -
Diferencias por Tipo de Cambio a Favor en Efectivo y Equivalentes	\$ -	\$ -	\$ -										\$ -
Resultado por Posición Monetaria	\$ -	\$ -	\$ -										\$ -
Utilidades por Participación Patrimonial	\$ -	\$ -	\$ -										\$ -
Otros Ingresos y Beneficios Varios	\$ 8,635	\$ 39,258	\$ 19,460										\$ 67,353
Total de Ingresos:	\$ 27,787,728	\$ 62,085,513	\$ 87,006,184										\$ 176,879,425
GASTOS Y OTRAS PERDIDAS													
Gastos de Funcionamiento	\$ 4,295,532	\$ 4,121,525.58	\$ 4,509,376										\$ 12,926,434
Servicios Personales	\$ 3,974,789	\$ 3,271,875	\$ 3,507,079										\$ 10,753,743
Remuneraciones al personal de carácter permanente	\$ 621,315	\$ 606,845	\$ 696,044										\$ 1,924,204
Remuneraciones al personal de carácter transitorio	\$ 127,634	\$ 119,065	\$ 151,634										\$ 398,333
Remuneraciones adicionales y especiales	\$ 2,258,467	\$ 1,691,822	\$ 1,758,207										\$ 5,708,496
Seguridad Social	\$ 202,105	\$ 380,483	\$ 239,539										\$ 822,127
Otras prestaciones sociales y económicas	\$ 588,568	\$ 456,961	\$ 624,956										\$ 1,670,484
Pago de estímulos a servidores públicos	\$ 176,700	\$ 16,700	\$ 36,700										\$ 230,100
Materiales y Suministros	\$ 78,800	\$ 307,989	\$ 276,262										\$ 663,051
Materiales de administración, emisión de documentos y artículos oficiales	\$ -	\$ 140,760	\$ 168,761										\$ 309,521
Alimentos y utensilios	\$ 8,096	\$ 10,776	\$ 13,972										\$ 32,844
Materiales y artículos de construcción y de reparación	\$ -	\$ 31,553	\$ 23,977										\$ 55,530
Productos Químicos	\$ -	\$ 32,105	\$ -										\$ 32,105
Combustibles, lubricantes y aditivos	\$ 70,705	\$ 63,994	\$ 51,950										\$ 186,649
Vestuario, blancos, prendas de protección y artículos deportivos	\$ -	\$ 2,238	\$ -										\$ 2,238

Rubro/Partida	ENE	FEB	MAR	ABR	MAY	JUN	JUL	AGO	SEP	OCT	NOV	DIC	TOTAL
Herramientas, refacciones y accesorios menores	\$ -	\$ 26,563	\$ 17,602										\$ 44,165
Servicios Generales	\$ 241,944	\$ 541,661	\$ 726,035										\$ 1,509,640
Servicios básicos	\$ 33,613	\$ 105,478	\$ 39,175										\$ 178,266
Servicios de arrendamiento	\$ -	\$ 190,921	\$ 76,006										\$ 266,927
Servicios profesionales, científicos y técnicos y otros servicios	\$ 5,378	\$ 51,270	\$ 66,433										\$ 123,081
Servicios financieros, bancarios y comerciales	\$ 78,453	\$ 70,969	\$ 229,599										\$ 379,021
Servicios de instalación, reparación, mantenimiento y conservación	\$ -	\$ 19,108	\$ 145,459										\$ 164,567
Servicios de comunicación social y publicidad	\$ -	\$ -	\$ -										\$ -
Servicios de traslado y viáticos	\$ 37,128	\$ 15,610	\$ 33,493										\$ 86,231
Servicios oficiales	\$ -	\$ 1,132	\$ 1,732										\$ 2,864
Otros servicios generales	\$ 87,372	\$ 87,173	\$ 134,139										\$ 308,684
Transferencias, asignaciones, Subsidios y Otras Ayudas	\$ 147,197,178	\$ 68,423,537	\$ 67,013,816										\$ 282,634,531
Ayudas Sociales	\$ 147,197,178	\$ 68,423,537	\$ 67,013,816										\$ 282,634,531
Ayudas Sociales a Personas	\$ 5,600	\$ 13,268	\$ 28,332										\$ 47,200
Pensiones y Jubilaciones	\$ 147,191,578	\$ 68,410,269	\$ 66,985,484										\$ 282,587,331
Intereses, Comisiones y Otros Gastos de la Deuda Pública	\$ -	\$ -	\$ -										\$ -
Intereses de la Deuda Pública	\$ -	\$ -	\$ -										\$ -
Comisiones de la Deuda Pública	\$ -	\$ -	\$ -										\$ -
Gastos de la Deuda Pública	\$ -	\$ -	\$ -										\$ -
Costo por Coberturas	\$ -	\$ -	\$ -										\$ -
Apoyos Financieros	\$ -	\$ -	\$ -										\$ -
OTROS GASTOS Y PERDIDAS EXTRAORDINARIAS	\$ 112,287	\$ 115,398	\$ 110,287										\$ 337,973
Estimaciones, Depreciaciones, Deterioros, Obsolescencia y Amortizaciones	\$ 112,287	\$ 110,047	\$ 110,286										\$ 332,620
Estimaciones por Pérdida o Deterioro de Activos Circulantes	\$ -	\$ -	\$ -										\$ -
Estimaciones por Pérdida o Deterioro de Activo no Circulante	\$ -	\$ -	\$ -										\$ -
Depreciación de Bienes Inmuebles	\$ 112,287	\$ 110,047	\$ 110,286										\$ 332,620
Depreciación de Infraestructura	\$ -	\$ -	\$ -										\$ -
Depreciación de Bienes Muebles	\$ -	\$ -	\$ -										\$ -
Amortización de Activos Intangibles	\$ -	\$ -	\$ -										\$ -
Aumento por Insuficiencia de Estimaciones por Pérdida o Deterioro u Obsolescencia	\$ -	\$ -	\$ -										\$ -
Aumento por Insuficiencia de Estimaciones por Pérdida o Deterioro u Obsolescencia	\$ -	\$ -	\$ -										\$ -
Otros Gastos	\$ 0	\$ 5,352	\$ 2										\$ 5,353
Gastos de Ejercicios Anteriores	\$ -	\$ -	\$ -										\$ -
Diferencias por Tipo de Cambio Negativas en Efectivo y Equivalentes	\$ -	\$ -	\$ -										\$ -
Resultado por Posición Monetaria	\$ -	\$ -	\$ -										\$ -
Otros Gastos Varios	\$ 0	\$ 5,352	\$ 2										\$ 5,353
Total de Gastos y Otras Pérdidas:	\$ 151,604,998	\$ 72,660,461	\$ 71,633,480										\$ 295,898,938
Ahorro/Desahorro Neto del Ejercicio:	-\$ 123,817,269	-\$ 10,574,948	\$ 15,372,704										-\$ 119,019,513

"Bajo protesta de decir verdad declaramos que los Estados Financieros y sus Notas, son razonablemente correctos y son responsabilidad del emisor"

C.P. LOURDES BENAVIDES HINOJOSA
DIRECTOR GENERAL

C.P. ALBERTO TERRONES CUELLAR
DIRECTOR DE ADMINISTRACION

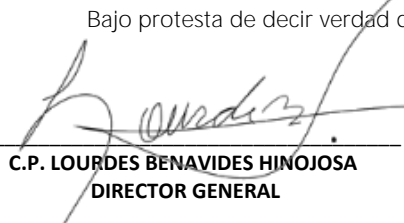


TAMAULIPAS
DIRECCIÓN GENERAL
IPSSSET

C.P. JOSE ALFREDO GÓNZALEZ QUINTO
JEFE DE CONTABILIDAD

Concepto	Hacienda Pública/Patrimonio Contribuido	Hacienda Pública/Patrimonio Generado de Ejercicios Anteriores	Hacienda Pública/Patrimonio Generado del Ejercicio	Ajustes por cambios de valor	TOTAL
Rectificaciones de Resultados de Ejercicios Anteriores					
Patrimonio Neto Inicial Ajustado del Ejercicio					
311 <u>Aportaciones</u>	\$ 2,634,192,335				\$ 2,634,192,335
Variaciones de la Hacienda Publica/Patrimonio Neto del Ejercicio					
321 Resultados del Ejercicio (Ahorro/ Desahorro)		-\$ 302,669,618	-\$ 311,398,955	\$ 85,712,824	-\$ 528,355,749
322 Resultados de Ejercicios Anteriores		-\$ 302,669,618	-\$ 311,398,955		
325 Revaluos				\$ 85,712,824	
Hacienda Publica/Patrimonio Neto al Final del Ejercicio 2014	\$ 2,634,192,335	-\$ 302,669,618	-\$ 311,398,955	\$ 85,712,824	\$ 2,105,836,586
Cambios en la Hacienda Publica/Patrimonio 2015	\$ 79,129,345				\$ 79,129,345
311 <u>Aportaciones</u>	\$ 79,126,724				
312 Donaciones de Capital	\$ 2,621				
Variaciones de la Hacienda Pública/Patrimonio Neto del Ejercicio					
3.2.1 Resultados del Ejercicio (Ahorro/Desahorro)		-\$ 311,398,956	\$ 192,379,443	\$ -	-\$ 119,019,513
3.2.2 Resultado de Ejercicios Anteriores		-\$ 311,398,956	\$ 192,379,443		
3.2.5 Revalúos			\$ -	\$ -	
Saldo Neto en la Hacienda Pública/Patrimonio 2015	\$ 2,713,321,680	-\$ 614,068,574	-\$ 119,019,513	\$ 85,712,824	\$ 2,065,946,418

Bajo protesta de decir verdad declaramos que los Estados Financieros y sus notas, son razonablemente correctos y son responsabilidad del emisor



C.P. LOURDES BENAVIDES HINOJOSA
DIRECTOR GENERAL



C.P. ALBERTO TERRONES CUELLAR
DIRECTOR DE ADMINISTRACION




C.P. JOSE ALFREDO GÓNZALEZ QUINTO
JEFE DE CONTABILIDAD


CONCEPTO		ORIGEN	APLICACIÓN
	ACTIVO	(-)	(+)
	ACTIVO CIRCULANTE		
1.1.1	Efectivo y Equivalentes	\$ 321,305,103	
1.1.2	Derechos a Recibir Efectivo o Equivalentes	\$ -	\$ 262,212,827
1.1.3	Derechos a Recibir Bienes o Servicios		\$ 25,787
	ACTIVO NO CIRCULANTE		
1.2.2.	Derechos a recibir efectivo o equivalentes a Largo Plazo	\$ 59,854,913	
1.2.3	Bienes Inmuebles, Infraestructura y Construcciones en Proceso		\$ 23,975
1.2.4	Bienes Muebles	\$ 1,302,408	
1.2.5	Activos Intangibles	\$ 1,506	\$ -
1.2.6	Depreciaciones, Deterioro y Amortización Acumulada de Bienes	\$ 225,815	\$ -
1.2.7	Activos Diferidos		\$ -
	PASIVO	(+)	(-)
	PASIVO CIRCULANTE		
2.1.1	Cuentas por Pagar a Corto Plazo	\$ 93,871,200	
2.1.2	Documentos por Pagar a Corto Plazo	\$ -	
2.1.9	Otros Pasivos a Corto Plazo	\$ 117,490,517	
	PASIVO NO CIRCULANTE		
2.2.4	Pasivos Diferidos a Largo Plazo		\$ 4,041,122
2.2.5	Fondos y Bienes de Terceros en Garantía y/o Administración a Largo Plazo		\$ 287,857,583
2.2.6	Provisiones a largo Plazo		\$ -
	HACIENDA PUBLICA	(+)	(-)
3.1	HACIENDA PÚBLICA/PATRIMONIO CONTRIBUIDO		
3.1.1	Aportaciones	\$ 79,126,724	
3.1.2	Donaciones de Capital	\$ 2,621	
3.2	HACIENDA PÚBLICA /PATRIMONIO GENERADO		
3.2.1	<u>Resultados del Ejercicio (Ahorro/ Desahorro)</u>	\$ 192,379,443	
3.2.2	<u>Resultados de Ejercicios Anteriores</u>		\$ 311,398,956
3.2.3	<u>Revaluós</u>		\$ -
3.2.5	<u>Rectificaciones de Resultados de Ejercicios Anteriores</u>		\$ -
		\$ 865,560,249	\$ 865,560,249



Bajo protesta de decir verdad declaramos que los Estados Financieros y sus notas, son razonablemente correctos y son responsabilidad del emisor


 C.P. LOURDES BENAVIDES HIÑOJOSA
 DIRECTOR GENERAL


 C.P. ALBERTO TERRONES CUELLAR
 DIRECTOR DE ADMINISTRACION



 C.P. JOSE ALFREDO GÓNZALEZ QUINTO
 JEFE DE CONTABILIDAD

CONCEPTO		2016	2015
Flujos de efectivo de las actividades de gestión			
<i>Origen</i>			
4	Ingresos y Otros Beneficios	\$176,879,425	\$702,978,610
4.1	Ingresos de Gestión	\$164,273,282	\$658,358,286
4.1.2	Cuotas y aportaciones de Seguridad Social	\$141,680,753	\$511,960,816
4.1.7	Ingresos por Venta de Bienes y Servicios	\$22,592,529	\$146,397,470
4.2	Participaciones, aportaciones, Transferencias, Asignaciones, subsidios y Otras Ayudas	\$0	\$149,347
4.2.2	Transferencias, Asignaciones, Subsidios y Otras ayudas	\$0	\$149,347
4.2.2.5	Pensiones y Jubilaciones	\$0	\$149,347
4.3	Otros Ingresos y Beneficios	\$12,606,143	\$44,470,977
4.3.1	Ingresos Financieros	\$12,538,790	\$44,322,519
4.3.9	Otros Ingresos y Beneficios Varios	\$67,353	\$148,458
<i>Aplicación</i>			
5.1	Gastos de Funcionamiento	\$12,926,434	\$63,744,744
5.1.1	<u>Servicios Personales</u>	\$10,753,743	\$48,761,448
5.1.2	<u>Materiales y Suministros</u>	\$663,051	\$4,192,556
5.1.3	<u>Servicios Generales</u>	\$1,509,640	\$10,790,740
5.2	Transferencias, asignaciones, Subsidios y Otras Ayudas	\$282,634,531	\$949,461,176
5.2.4	Ayudas Sociales	\$47,200	\$316,254
5.2.5	Pensiones y Jubilaciones	\$282,587,331	\$949,144,922
5.5.9	Otros Gastos	\$337,973	\$1,171,644
Flujo netos de efectivo por actividades de operación		-\$119,019,513	-\$311,398,954
Flujo de efectivo de las actividades de inversión			
<i>Origen</i>			
	Bienes Inmuebles, Infraestructura y Construcciones en Proceso	\$0	\$20,451,451
	Bienes muebles	\$1,529,728	\$1,151,661
	Otros Origenes de Inversion	\$138,984,258	\$270,454,457
<i>Aplicación</i>			
	Bienes Inmuebles, Infraestructura y Construcciones en Proceso	\$23,975	\$0
	Bienes muebles		
	Otros Origenes de Inversion	\$262,238,614	\$202,430,361

CONCEPTO	2016	2015
Flujo netos de efectivo por actividades de Inversión	-\$121,748,603	\$89,627,208
Flujo de efectivo de las actividades de financiamiento		
Origen	\$211,361,716	\$660,064,017
<u>Endeudamiento neto</u>		
Interno		
Externo		
Otros Origenes de Financiamiento	\$211,361,716	\$660,064,017
Aplicación	\$291,898,704	\$6,180,202
<u>Servicios de la Deuda</u>		
Interno		
<u>externo</u>		
Otras aplicaciones de Financiamiento	\$291,898,704	\$6,180,202
Flujo netos de efectivo por actividades de financiamiento	-\$80,536,988	\$653,883,815
Incremento/Disminución neta en el efectivo y equivalentes al efectivo	-\$321,305,103	\$432,112,069
Efectivo y equivalentes al efectivo al inicio del ejercicio	\$1,023,448,827	\$591,336,758
Efectivo y equivalentes al efectivo al final del ejercicio	\$702,143,724	\$1,023,448,827




Bajo protesta de decir verdad declaramos que los Estados Financieros y sus notas, son razonablemente correctos y son responsabilidad del emisor



C.P. LOURDES BENAVIDES HINOJOSA
DIRECTOR GENERAL




C.P. ALBERTO TERRONES CUELLAR
DIRECTOR DE ADMINISTRACION



C.P. JOSE ALFREDO GÓNZALEZ QUINTO
JEFE DE CONTABILIDAD

Concepto	Saldo Inicial 1	Cargos del Período ENERO 2016 2	Abonos del Período ENERO 2016 3	Cargos del Período FEBRERO 2016 2	Abonos del Período FEBRERO 2016 3	Cargos del Período MARZO 2016 2	Abonos del Período MARZO 2016 3	Cargos del Período 2	Abonos del Período 3	Saldo Final 4 (1+2-3)	Variación del Período (4-1)
ACTIVO	3,070,705,990	7,279,913,886	7,268,011,417	5,000,640,740	5,033,618,749	6,056,405,219	6,094,396,169	18,336,959,844	18,396,026,334	3,011,639,501	-59,066,490
Activo Circulante											
Efectivo y Equivalentes	1,023,448,826	6,430,260,231	6,511,364,492	4,460,149,469	4,538,639,194	5,486,774,385	5,648,485,501	16,377,184,084	16,698,489,187	702,143,723	-321,305,103
Derechos a Recibir Efectivo o Equivalentes	2,041,952,567	849,646,355	756,635,274	540,323,130	494,828,416	569,454,897	445,747,866	1,959,424,382	1,697,211,555	2,304,165,393	262,212,827
Derechos a Recibir Bienes o Servicios	5,304,598	7,300	11,651	168,141	151,138	175,937	162,802	351,378	325,591	5,330,384	25,787
Inventarios	0	0	0	0	0	0	0	0	0	0	0
Almacenes	0	0	0	0	0	0	0	0	0	0	0
Estimación por Pérdida o Deterioro de Activos Circulantes	0	0	0	0	0	0	0	0	0	0	0
Otros Activos Circulantes	0	0	0	0	0	0	0	0	0	0	0
Activo No Circulante	5,686,166,865	176,676,237	338,371,390	418,660,852	422,194,380	1,177,968,494	1,074,100,480	1,773,305,583	1,834,666,249	5,624,806,199	-61,360,666
Inversiones Financieras a Largo Plazo	0	0	0	0	0	0	0	0	0	0	0
Derechos a Recibir Efectivo o Equivalentes a Largo Plazo Bienes Inmuebles, Infraestructura y Construcciones en Proceso Bienes Muebles	5,565,203,405	176,585,675	337,208,040	418,620,813	421,841,978	1,177,917,717	1,073,929,099	1,773,124,205	1,832,979,118	5,505,348,493	-59,854,913
Bienes Inmuebles, Infraestructura y Construcciones en Proceso	105,823,728	0	0	0	0	23,975	0	23,975	0	105,847,703	23,975
Bienes Muebles	17,925,485	0	1,049,557	40,040	242,354	10,558	61,095	50,598	1,353,006	16,623,077	-1,302,408
Activos Intangibles	268,403	0	1,506	0	0	0	0	0	1,506	266,898	-1,506
Depreciación, Deterioro y Amortización Acumulada de Bienes	-3,054,156	90,562	112,287	0	110,047	16,243	110,286	106,805	332,620	-3,279,971	-225,815
Activos Diferidos	0	0	0	0	0	0	0	0	0	0	0
Estimación por Pérdida o Deterioro de Activos no Circulantes	0	0	0	0	0	0	0	0	0	0	0
Otros Activos no Circulantes	0	0	0	0	0	0	0	0	0	0	0

"Bajo protesta de decir verdad declaramos que los Estados Financieros y sus Notas, son razonablemente correctos y son responsabilidad del emisor"



C.P. LOURDES BENAVIDES HINOJOSA
DIRECTOR GENERAL



C.P. ALBERTO TERRONES CUELLAR
DIRECTOR DE ADMINISTRACION



TAMAULIPAS
DIRECCIÓN GENERAL
IPSSSET



C.P. JOSE ALFREDO GÓNZALEZ QUINTO
JEFE DE CONTABILIDAD


CUENTA	FECHA DEL PAGO	NOMBRE DEL DEUDOR	CONCEPTO	IMPORTE	FORMA DE RECUPERACIÓN	FECHA DE VENCIMIENTO
1121-031-002	VARIAS	VALUE 112372	INV FINANCIERAS A CORTO PLAZO	\$397,599,269	POR VENCIMIENTO	VARIAS
1121-031-005	VARIAS	VALUE 134554	INV FINANCIERAS A CORTO PLAZO	\$57,477,560	POR VENCIMIENTO	VARIAS
1121-032-001	VARIAS	CASA DE BOLSA EVRCORE CTA No 360	INV FINANCIERAS A CORTO PLAZO	\$7,882,527	POR VENCIMIENTO	VARIAS
1122-001-000	VARIAS	SECRETARIA DE FINANZAS DE GOBIERNO DEL ESTADO	ADEUDO POR APORTACIONES Y ABONOS DE PRESTAMOS	\$1,480,002,408	DEPOSITO EN CUENTA	VARIAS
1123-004-000 Deud 400021	VARIAS	PENSION ALIMENTICIA	PENSION ALIMENTICIA	-\$1,908	SUSTITUCION DE CHEQUE	30/04/2016
1123-004-000 Deud 400025	VARIAS	FARTET	ADEUDO X APORTACIONES	\$1,441,591	DEPOSITO EN CUENTA	30/04/2016
1123-004-000 Deud 400027	31/12/2014	ITACE	ADEUDO ORG X APORT Y ABONOS PMO	\$1,891	DEPOSITO EN CUENTA	30/04/2016
1123-004-000 Deud 400035	30/11/2014	SECTOR SALUD	ADEUDO ORG X APORT Y ABONOS PMO	\$224,894,858	DEPOSITO EN CUENTA	30/04/2016
1123-004-000 Deud 400036	31/10/2014	SUTSPET	CUOTAS RECUPERACION	\$699	DESCUENTO EN PAGO AL SUTSPET	31/05/2016
1123-004-000 Deud 400039	31/12/2012	ITAVU SERV MEDICO-INT MORATORIOS	INT MORATORIO PDTE RECUPERAR	\$4,707	DEPOSITO EN CUENTA	31/05/2016
1123-004-000 Deud 400042	31/10/2014	FUDJET	CUOTAS RECUPERACION	\$534	DESCTO EN PAGO AL FUDJET	31/05/2016
1123-004-000 Deud 400043	31/12/2012	UNIV TEC MATAMOROS ISSSTE	PAGO INT MORATORIO PDTE RECUP	\$1,920	DEPOSITO EN CUENTA	31/05/2016
1123-004-000 Deud 400045	31/10/2014	CREDITOS BANCRECER	DESCUENTOS VIA NOMINA	\$202,249	DESCUENTO VIA NOMINA	31/05/2016
1123-004-000 Deud 400055	31/12/2015	UNIV TEC NUEVO LAREDO	ADEUDO ORG X APORT Y ABONOS PO	\$152,669	DEPOSITO EN CUENTA	30/04/2016
1123-004-000 Deud 400062	31/12/2014	SARTET	PAGOS EFECT ANOMBRE SARTET	\$725,236	DEPOSITO EN CUENTA	30/04/2016
1123-004-000 Deud 400063	23/05/2014	UNIV TEC ALTAMIRA ISSSTE	PAGO INT MORATORIO	\$4,278	DEPOSITO EN CUENTA	31/05/2016
1123-004-000 Deud 400066	31/12/2014	NOMINA JUBILADO	REG CARGO BANCARIO	\$46,731,246	REGISTRO DE NOMINA	31/05/2016
1123-004-000 Deud 400071	31/12/2012	UNIV TEC LAREDO ISSSTE	PAGO INT MORATORIO PDTE RECUP	\$66,123	DEPOSITO EN CUENTA	31/05/2016
1123-004-000 Deud 400072	15/06/2015	PROBECAT INT MORATORIOS ISSSTE	PAGO PEND PRESTAOS Y APORTACIONES	\$77,242	DEPOSITO EN CUENTA	31/05/2016
1123-004-000 Deud 400073	31/10/2014	UNIV TEC REYNOSA ISSSTE	PAGO INT MORATORIO PDTE RECUP	\$4,766	DEPOSITO EN CUENTA	31/05/2016

CUENTA	FECHA DEL PAGO	NOMBRE DEL DEUDOR	CONCEPTO	IMPORTE	FORMA DE RECUPERACIÓN	FECHA DE VENCIMIENTO
1123-004-000 Deud 400082	31/12/2012	COMISION DERECHOS HUMANOS	ADEUDO ORG X APORT Y ABONOS PMO	\$20	DEPOSITO EN CUENTA	30/04/2016
1123-004-000 Deud 400094	31/12/2012	COLEGIO SAN JUAN	ADEUDO ORG X APORT Y ABONOS PMO	-\$17	DEPOSITO EN CUENTA	31/05/2016
1123-004-000 Deud 400098	31/12/2015	POLITECNICA ALTAMIRA	ADEUDO ORG X APORT Y ABONOS PMO	\$2,159,540	DEPOSITO EN CUENTA	30/04/2016
1123-004-000 Deud 400101	31/12/2014	UNIV TEC TAMP REYNOSA	ADEUDO ORG X APORT Y ABONOS PMO	-\$8,668	DEPOSITO EN CUENTA	31/05/2016
1123-004-000 Deud 400106	31/12/2012	BRAMBILA CARDENAS JOSE ANGEL	ADEUDO X COBRO INDEB DE PENSION	\$13,683	SE PROCEDERA A EXIGIR EL PAGO EN VIRTUD DE INCUMPLIMIENTO DE CONVENIO	INDEFINIDA
1123-004-000 Deud 400122	15/08/2012	DE LA GARZA LEZAMA LINA	DEUD DIV X COB (OTROS DEUDORES)	\$10,589	DEPOSITO EN CUENTA	INDEFINIDA
1123-004-000 Deud 400228	31/12/2014	ITACE INT MORATORIO ISSSTE	INT MORATORIO PDTE RECUPERAR	\$18,960	DEPOSITO EN CUENTA	30/04/2016
1123-004-000 Deud 400229	28/02/2014	DERECHOS HUANOS INT MOR ISSSTE	INT MORATORIO PDTE RECUPERAR	\$63	DEPOSITO EN CUENTA	30/04/2016
1123-004-000 Deud 400230	04/03/2013	COLEGIO DE SAN JUAN INT MORATORIOS ISSSTE	INT MORATORIO PDTE RECUPERAR	\$4,758	DEPOSITO EN CUENTA	30/04/2016
1123-004-000 Deud 400231	15/05/2015	ITEA INTERES MORATORIOS ISSSTE	INT MORATORIO PDTE RECUPERAR	\$1,034	DEPOSITO EN CUENTA	31/05/2016
1123-004-000 Deud 400232	28/02/2013	PROBECAT INT MORATORIOS ISSSTE	INT MORATORIO PDTE RECUPERAR	\$647	DEPOSITO EN CUENTA	31/05/2016
1123-004-000 Deud 400236	31/12/2012	MEMBRESIAS GIMNASIO	CUOTAS GIMNASIO PENDIENTES X RECUPERAR	\$1,184,645	DESCTO EN NOMINA	DIVERSAS SEGÚN FECHAS DE CONTRATO
1123-004-000 Deud 400237	23/06/2012	JUBILADOS INTERESES MORATORIOS ISSSTE	INT MORATORIO PDTE RECUPERAR	\$1,198,359	DEPOSITO EN CUENTA	30/04/2016
1123-004-000 Deud 400253	25/02/2015	FARUTT REYNOSA	CUENTA POR COBRAR	\$20,173	DEPOSITO EN CUENTA	30/04/2016
1123-004-000 Deud 400606	31/03/2015	ISSSTE	RECUPERACION DE PAGOS ISSSTE (PENSIONADOS)	\$31,518	DEPOSITO EN CUENTA	31/05/2016
1123-004-000 Deud 400607	31/01/2015	SECRETARIA DE SALUD	RECUPERACION DE PAGOS SEC DE SALUD (PENSIONADOS)	\$6,239	DEPOSITO EN CUENTA	30/04/2016
1123-004-000 Deud 400640	07/03/2016	SARTET ANTICIPO A PROVEEDORES	ANTICIPO A PROVEEDORES	\$156,569	DEPOSITO EN CUENTA	30/04/2016
1123-004-000 Deud 122	05/06/2014	FELIX DE JESUS VARELA HERNANDEZ	COBRO INDEBIDO DE PENSION	\$55,548	CONVENIO DESCDO EN NOMINA	MENSUAL
1123-004-000 Deud 134	31/12/2015	SERVICIO DE ADMINISTRACION	SALDO A FAVOR DE IVA	\$25,836	ACREDITAMIENTO EN IMPUESTOS	30/04/2016

CUENTA	FECHA DEL PAGO	NOMBRE DEL DEUDOR	CONCEPTO	IMPORTE	FORMA DE RECUPERACIÓN	FECHA DE VENCIMIENTO
1123-004-000 Deud 165	30/06/2015	DE LA SERNA IZAGUIRRE MA ANTONIA	COBRO INDEBIDO DE PENSION	\$5,758	CONVENIO DESCTO EN NOMINA	MENSUAL
1123-004-000 Deud 182	30/11/2015	TOVIAS HERNANDEZ FRANCISCO	COBRO INDEBIDO DE PENSION	\$11,708	CONVENIO DESCTO EN NOMINA	INDEFINIDO
1123-004-000 Deud 194	19/02/2016	FUENTES NAVA JOSE RAUL	PENSIONES POR RECUPERAR	\$117,365	CONVENIO DESCTO EN NOMINA	31/05/2016
1123-004-000 Deud 195	15/06/2016	SAIZ ZORRILLA ALEJANDRO ANTONIA	RETENCION DE ARRENDAMIENTO	\$5,358	SE RETUVO EL SALDO EN EL MES DE ABRIL	30/04/2016
1123-004-000 Deud 196	28/03/2016	MARTINEZ MARISCAL JOSE LUIS	PENSIONES POR RECUPERAR	\$5,851	CONVENIO DESCTO EN NOMINA	31/05/2016
1123-004-000 Deud 198	31/03/2016	RODRIGUEZ PEDRO	PENSIONES POR RECUPERAR	\$13,103	CONVENIO DESCTO EN NOMINA	31/05/2016
1123-004-000 Deud 199	31/03/2016	ROMERO FLORES MINERVA	PENSIONES POR RECUPERAR	\$8,337	CONVENIO DESCTO EN NOMINA	31/05/2016
1123-004-000 Deud 200	31/03/2016	COLCHADO COLUNGA MARGARITA	PENSIONES POR RECUPERAR	\$9,401	CONVENIO DESCTO EN NOMINA	31/05/2016
1123-006-000 Deud 91	31/12/2013	CRUZ TORRES ANA MARIA	COBRO INDEBIDO DE PENSION	\$37,586	DEMANDA PENAL 0320/2013	INDEFINIDO
1123-006-000 Deud 188	18/12/2015	SOTELO MONTELONGO MA ANTONIA	CANCELACION POR PARTE DE PENSIONES CON FECHA DE ENERO DEL PRESENTE	\$279,666	CONVENIO DESCTO EN NOMINA	MENSUAL
1123-008-003	SEPTIEMBRE	SUBSIDIO AL EMPLEO	PAGO SUBSIDIO	\$1,119	ACREDITAMIENTO EN IMPUESTOS	30/04/2016
1123-010-001	VARIAS	GASTOS DE VIAJE	VIATICOS	\$8,927	REEMBOLSO	30/04/2016
1126-001-001	VARIAS	PRESTAMO A CORTO PLAZO	PRESTAMOS CORTO PLAZO	\$81,044,746	DESCUENTO EN NOMINA	SIN VENCIMIENTO
1126-002-001	VARIAS	PRESTAMO UTILES ESCOLARES	PRESTAMOS UTILES ESCOLARES	-\$214,989	DESCUENTO EN NOMINA	SIN VENCIMIENTO
1126-004-001	VARIAS	SEG. PH BUROCRATA	PRESTAMO SEG VIDA HIPOTECARIO	\$682,099	DESCUENTO EN NOMINA	SIN VENCIMIENTO
122-400-1001	VARIAS	PRESTAMO A LARGO PLAZO	PRESTAMO A LARGO PLAZO	\$613,557,871	DESCUENTO EN NOMINA	SIN VENCIMIENTO
122-400-2001	VARIAS	PRESTAMO HIPOTECARIO A L.P.	PRESTAMO HIPOTECARIO A L.P.	\$203,184,569	DESCUENTO EN NOMINA	SIN VENCIMIENTO
122-400-3001	VARIAS	PRESTAMO MEDIANO PLAZO	PRESTAMO MEDIANO PLAZO	\$950,704	DESCUENTO EN NOMINA	SIN VENCIMIENTO
122-400-4001	VARIAS	PRESTAMO V. TERRENO L.P.	PRESTAMO V. TERRENO L.P.	\$5,053	DESCUENTO EN NOMINA	SIN VENCIMIENTO
122-400-5001	VARIAS	PRESTAMO LIQUIDEZ	PRESTAMO LIQUIDEZ	\$4,510,975	DESCUENTO EN NOMINA	SIN VENCIMIENTO

CUENTA	FECHA DEL PAGO	NOMBRE DEL DEUDOR	CONCEPTO	IMPORTE	FORMA DE RECUPERACIÓN	FECHA DE VENCIMIENTO
122-900-1001	VARIAS	PRESTAMO CAET	PRESTAMO CAET	\$17,344,494	DESCUENTO EN NOMINA	SIN VENCIMIENTO
122-900-2001	VARIAS	PRESTAMOS SARTET ORD Y ESPECIAL	PRESTAMOS SARTET ORD Y ESPECIAL	\$1,176,840,805	DESCUENTO EN NOMINA	SIN VENCIMIENTO
122-900-3001	VARIAS	PRESTAMO SARTET ESPECIAL CON AVAL	PRESTAMO SARTET ESPECIAL CON AVAL	\$2,090,262,282	DESCUENTO EN NOMINA	SIN VENCIMIENTO
122-900-5001	VARIAS	PRESTAMO SARTET CONTINGENCIA	PRESTAMO SARTET CONTINGENCIA	\$241,698,645	DESCUENTO EN NOMINA	SIN VENCIMIENTO
122-900-6001	VARIAS	PRESTAMO SARTET HIPOTECARIO	PRESTAMO SARTET HIPOTECARIO	\$170,219,665	DESCUENTO EN NOMINA	SIN VENCIMIENTO
122-900-7001	VARIAS	PRESTAMO SARTET CORTO PLAZO	PRESTAMO SARTET CORTO PLAZO	\$3,853,039	DESCUENTO EN NOMINA	SIN VENCIMIENTO
122-900-8001	VARIAS	PRESTAMO CORTO PLAZO JUBILADO	PRESTAMO CORTO PLAZO JUBILADO	\$27,727,416	DESCUENTO EN NOMINA	SIN VENCIMIENTO
122-900-9001	VARIAS	PRESTAMO JUBILADOS ISSSTE	PRESTAMO JUBILADOS ISSSTE	\$824,650	DESCUENTO EN NOMINA	SIN VENCIMIENTO
122-901-0001	VARIAS	PRESTAMO SARTET CONTINGENCIA CON AVAL	PRESTAMO SARTET CONTINGENCIA CON AVAL	\$954,287,093	DESCUENTO EN NOMINA	SIN VENCIMIENTO
122-901-5001	VARIAS	PRESTAMO SARTET CONTRATO	PRESTAMO SARTET CONTRATO	\$81,231	DESCUENTO EN NOMINA	SIN VENCIMIENTO
		TOTAL		\$7,809,513,885		

"Bajo protesta de decir verdad declaramos que los Estados Financieros y sus notas, son razonablemente correctos y son responsabilidad del emisor"



C.P. LOURDES BENAVIDES HINOJOSA
DIRECTOR GENERAL



C.P. ALBERTO TERRONES CUELLAR
DIRECTOR DE ADMINISTRACION



TAMAULIPAS
DIRECCIÓN GENERAL
IPSSSET



C.P. JOSE ALFREDO GÓNZALEZ QUINTO
JEFE DE CONTABILIDAD



INSTITUTO DE PREVISION Y SEGURIDAD SOCIAL DEL ESTADO DE TAMAULIPAS

ANALÍTICO DE DERECHOS A RECIBIR BIENES O SERVICIOS

AL 31 DE MARZO DEL 2016



06.2

CUENTA	FECHA DEL PAGO	NOMBRE DEL DEUDOR	CONCEPTO	IMPORTE	FORMA DE RECUPERACIÓN	FECHA DE VENCIMIENTO
113-100-1000	20/03/2015	MILENIO DIARIO S.A DE C.V SERVICIOS TELU S.A DE C.V IMPULSORA PLAZA NUEVO LAREDO S.A DE C.V	PUBLICACION DE EDICTOS POL. 1500000202/1500000203 COMPENSACION GASTOS POL.100001960 RESERVACION DE HOTEL POL. 1500000228	\$ 21,254	COMPROBACION DE GASTO	31/05/2016
113-900-1001	04/03/2016	PUENTE MIRELES	PAGO DE TRAMITE DE ESCRITURA DE DONACION DE PAGO POL.2000000041	\$ 7,926	COMPROBACION DE GASTO	30/04/2016
113-900-1002	29/06/2015	SECRETARIA DE FINANZAS	REINTEGRO DE CHEQUES CANCELADOS POR EMPLEADOS DADO DE BAJA	\$ 5,299,679	MEMORANDUM	31/05/2016
113-900-1004	10/02/2015	SECRETARIA DE FINANZAS	LIBERACION DE DERECHO DE GRAVAMEN	\$ 1,525	PAGO DE DERECHOS	31/05/2016
		TOTAL		\$ 5,330,384		

"Bajo protesta de decir verdad declaramos que los Estados Financieros y sus notas, son razonablemente correctos y son responsabilidad del emisor"

C.P. LOURDES BENAVIDES HINOJOSA
DIRECTOR GENERAL

C.P. ALBERTO TERRONES CUELLAR
DIRECTOR DE ADMINISTRACION




TAMAULIPAS
DIRECCIÓN GENERAL
IPSSSET

C.P. JOSE ALFREDO GONZALEZ QUINTO
JEFE DE CONTABILIDAD

CÓDIGO (CATÁLOGO DE BIENES ARMONIZADO) GRUPO/SUBGRUPO/ CLASE/SUBCLASE/ CONSECUTIVO	NOMBRE DE LA CUENTA	FECHA	No. FACTURA	NOMBRE DEL PROVEEDOR	DESCRIPCIÓN DEL BIEN (ARTÍCULO, MARCA, MODELO, N° DE SERIE)	NÚM. DE UNIDADES	ÁREA Y RESPONSABLE	IMPORTE
5/1/9 -3403804- 4190	OTROS MOBILIARIOS Y EQUIPOS DE ADMON	23/02/2016	FG 6185	MUEBLERIA VILLARREAL CABALLERO SA DE CV	HORNO DE MICRONDAS GE 1.1 INOX. JES1153SSE, SERIE: ST15032016CME0351.	1	DIRECCION DE SEGURIDAD SOCIAL	\$ 3,113
5/2/3-3701677-4230	CAMARAS FOTOGRAFICAS Y DE VIDEOS	23/02/2016	FG 6185	MUEBLERIA VILLARREAL CABALLERO SA DE CV	CAMARA DIGITAL PANASONIC 16MP 10 LCD NEGRO, modelo DMC-SZ1, serie: WS2CC002613. # INV.3000-523-02-0005.	1	DIRECCION DE ADMINISTRACION	\$ 4,723
5/2/3-3701679-4230	CAMARAS FOTOGRAFICAS Y DE VIDEOS	23/02/2016	FG 6185	MUEBLERIA VILLARREAL CABALLERO SA DE CV	CAMARA DIGITAL PANASONIC 16MP 10 LCD NEGRO, MODELO DMC-SZ1, SERIE: SD. # INV.3000-523-02-0004.	1	DIRECCION DE ADMINISTRACION	\$ 4,723
5/2/3-3701678-4230	CAMARAS FOTOGRAFICAS Y DE VIDEOS	23/02/2016	FG 6185	MUEBLERIA VILLARREAL CABALLERO SA DE CV	CAMARA DIGITAL SONY 20 1 MP. MODELO DSC-W800, SERIE 5042941. # INV. 3000-523-02-0002.	1	ACTIVIDADES RECREATIVAS Y DEPORTIVAS	\$ 3,317
5/1/1 - 3106339 - 4110	MUEBLES DE OFICINA Y ESTANTERIA	17/03/2016	F 1088	OFICENTRO PLUS S.A. DE C.V.	RELOJ ACCOPRINT MODELO 125 QL4, # INV. 3000-519-14-0003	1	DIRECCION DE ADMINISTRACION	\$ 7,937
	INSTALAC. Y EQUIPAM CONSTRUCC EN PROCESO DE	31/03/2016	A 32	CONSTRUCCIONES AVANT SA DE CV	PAGO DE ESTIMACION NO. 8 (FINIQUITO) CON CARGO AL CONTRATO No. SOP-IE-EEP-556-14-I	1	ACTIVIDADES RECREATIVAS Y DEPORTIVAS	\$ 23,975
					TOTAL ADQUISICIONES			\$ 47,788

"Bajo protesta de decir verdad declaramos que los Estados Financieros y sus notas, son razonablemente correctos y son responsabilidad del emisor"




C.P. LOURDES BENAVIDES HINOJOSA
DIRECTOR GENERAL



C.P. ALBERTO TERRONES CUELLAR
DIRECTOR DE ADMINISTRACION



TAMAULIPAS
DIRECCIÓN GENERAL
IPSSSET




C.P. JOSE ALFREDO GÓNZALEZ QUINTO
JEFE DE CONTABILIDAD

DENOMINACIÓN DE LAS DEUDAS	MONEDA DE CONTRATACIÓN	INSTITUCIÓN O PAÍS ACREEDOR	SALDO INICIAL DEL PERÍODO	SALDO FINAL DEL PERÍODO
DEUDA PÚBLICA				
Corto Plazo				
Deuda Interna				
Instituciones de Crédito			\$ -	\$ -
Títulos y Valores			\$ -	\$ -
Arrendamientos Financieros			\$ -	\$ -
Deuda Externa				
Organismos Financieros Internacionales			\$ -	\$ -
Deuda Bilateral			\$ -	\$ -
Títulos y Valores			\$ -	\$ -
Arrendamientos Financieros			\$ -	\$ -
<i>Subtotal Corto Plazo</i>			\$ -	\$ -
Largo Plazo				
Deuda Interna				
Instituciones de Crédito			\$ -	\$ -
Títulos y Valores			\$ -	\$ -
Arrendamientos Financieros			\$ -	\$ -
Deuda Externa				
Organismos Financieros Internacionales			\$ -	\$ -
Deuda Bilateral			\$ -	\$ -
Títulos y Valores			\$ -	\$ -
Arrendamientos Financieros			\$ -	\$ -
<i>Subtotal Largo Plazo</i>			\$ -	\$ -
Otros Pasivos			\$ 6,651,036,269	\$ 6,570,499,282
Total Deuda y Otros Pasivos			\$ 6,651,036,269	\$ 6,570,499,282



"Bajo protesta de decir verdad declaramos que los Estados Financieros y sus Notas, son razonablemente correctos y son responsabilidad del emisor"



C.P. LOURDES BENAVIDES HINOJOSA
DIRECTOR GENERAL



C.P. ALBERTO TERRONES CUELLAR
DIRECTOR DE ADMINISTRACION




C.P. JOSE ALFREDO GONZALEZ QUINTO
JEFE DE CONTABILIDAD



ENDEUDAMIENTO NETO
DEL 1° DE ENERO AL 31 DE MARZO DEL 2016
07.1





Identificación de Crédito o Instrumento	Contratación / Colocación	Amortización	Endeudamiento Neto
	A	B	C = A - B
Créditos Bancarios			
NO APLICA			
Total Créditos Bancarios			
Otros Instrumentos de Deuda			
Total Otros Instrumentos de Deuda			
TOTAL			



TAMAULIPAS
DIRECCIÓN GENERAL
IPSSSET

"Bajo protesta de decir verdad declaramos que los Estados Financieros y sus Notas, son razonablemente correctos y son responsabilidad del emisor"


C.P. LOURDES BENAVIDES HINOJOSA
DIRECTOR GENERAL


C.P. ALBERTO TERRONES CUELLAR
DIRECTOR DE ADMINISTRACION


C.P. JOSE ALFREDO GONZALEZ QUINTO
JEFE DE CONTABILIDAD



Tamaulipas
GOBIERNO DEL ESTADO

INSTITUTO DE PREVISION Y SEGURIDAD SOCIAL DEL ESTADO DE TAMAULIPAS

INTERESES DE LA DEUDA

DEL 1° DE ENERO AL 31 DE MARZO DEL 2016


07.2




Identificación de Crédito o Instrumento	Devengado	Pagado
Créditos Bancarios		
NO APLICA		
Total de Intereses de Créditos Bancarios		
Otros Instrumentos de Deuda		
Total de Intereses Otros Instrumentos de Deuda		
TOTAL		



"Bajo protesta de decir verdad declaramos que los Estados Financieros y sus Notas, son razonablemente correctos y son responsabilidad del emisor"



C.P. LOURDES BENAVIDES HINOJOSA
DIRECTOR GENERAL


C.P. ALBERTO TERRONES CUELLAR
DIRECTOR DE ADMINISTRACION


C.P. JOSE ALFREDO GÓNZALEZ QUINTO
JEFE DE CONTABILIDAD

Cuenta Contable	Saldo Inicial (SI) 1	Cargos del Periodo ENERO 2016 2	Abonos del Periodo ENERO 2016 3	Cargos del Periodo FEBRERO 2016 2	Abonos del Periodo FEBRERO 2016 3	Cargos del Periodo MARZO 2016 2	Abonos del Periodo MARZO 2016 3	Cargos del Periodo 2	Abonos del Periodo 3	Saldo Final (SF) 4 (1+3-2)	Variación del Periodo (SI-SF) (1-4)
PASIVO											
PASIVO CIRCULANTE											
Cuentas por Pagar a Corto Plazo	224,735,928	160,368,564	221,312,213	131,064,001	163,638,044	285,007,695	285,361,203	576,440,260	670,311,460	318,607,127	93,871,199
Servicios Personales por Pagar a Corto Plazo	1,451,596	138,183,033	138,639,056	60,170,615	60,194,267	58,783,345	59,053,567	257,136,994	257,886,890	2,201,493	749,896
Proveedores por Pagar a Corto Plazo	24,733,919	284,071	2,406,223	2,982,305	2,823,472	2,141,303	4,979,521	5,407,680	10,209,215	29,535,455	4,801,536
Contratistas por Obras Públicas por Pagar a Corto Plazo	0	0	0	0	0	0	0	0	0	0	0
Transferencias Otorgadas por Pagar a Corto Plazo	0	0	0	0	0	0	0	0	0	0	0
Intereses, Comisiones y Otros Gastos de la Deuda Pública por Pagar a Corto Plazo	0	0	0	0	0	0	0	0	0	0	0
Retenciones y Contribuciones por Pagar a Corto Plazo	5,641,073	5,074,161	2,112,648	4,098,517	4,787,211	2,874,581	3,913,263	12,047,259	10,813,122	4,406,937	1,234,136
Otras Cuentas por Pagar a Corto Plazo	192,909,339	16,827,298	78,154,286	63,812,564	95,833,093	221,208,466	217,414,853	301,848,328	391,402,232	282,463,243	89,553,904
Documentos por Pagar a Corto Plazo	0	0	0	0	0	0	0	0	0	0	0
Documentos Comerciales por Pagar a Corto Plazo	0	0	0	0	0	0	0	0	0	0	0
Documentos con Contratistas por Obras Públicas por Pagar a Corto Plazo	0	0	0	0	0	0	0	0	0	0	0
Otros Documentos por Pagar a Corto Plazo	0	0	0	0	0	0	0	0	0	0	0
Otros Pasivos a Corto Plazo	18,463,271	25,370,393	29,456,689	56,694,138	83,808,378	65,018,858	151,308,839	147,083,389	264,573,906	135,953,788	117,490,517
Ingresos por Clasificar	12,508,540	25,361,942	29,187,052	56,632,559	83,434,953	64,913,248	150,956,928	146,907,749	263,578,932	129,179,723	116,671,183
Otros Pasivos Circulantes	5,954,730	8,451	269,637	61,579	373,425	105,610	351,911	175,640	994,973	6,774,064	819,334
Total de Pasivos Circulantes:	243,199,199	185,738,957	250,768,902	187,758,139	247,446,422	350,026,553	436,670,042	723,523,649	934,885,366	454,560,915	211,361,716
PASIVO NO CIRCULANTE											
Cuentas por Pagar a Largo Plazo	64,591,647	1,743,871	67,123	1,996,890	494,127	1,801,156	939,545	5,541,917	1,500,795	60,550,525	4,041,122
Proveedores por Pagar a Largo Plazo	0	0	0	0	0	0	0	0	0	0	0
Contratistas por Obras Públicas por Pagar a Largo Plazo	0	0	0	0	0	0	0	0	0	0	0
Documentos por Pagar a Largo Plazo	6,343,228,882	300,060,039	200,299,373	1,036,086,861	923,237,374	556,875,963	481,628,534	1,893,022,863	1,605,165,281	6,055,371,299	287,857,583
Documentos Comerciales por Pagar a Largo Plazo	0	0	0	0	0	0	0	0	0	0	0
Documentos con Contratistas por Obras Públicas por Pagar a Largo Plazo	0	0	0	0	0	0	0	0	0	0	0
Otros Documentos por Pagar a Largo Plazo	0	0	0	0	0	0	0	0	0	0	0
Provisiones a Largo Plazo	16,541	0	0	0	0	0	0	0	0	16,541	0
Provisión para Demandas y Juicios a Largo Plazo	16,541	0	0	0	0	0	0	0	0	16,541	0
Provisión para Pensiones a Largo Plazo	0	0	0	0	0	0	0	0	0	0	0
Provisión para Contingencias a Largo Plazo	0	0	0	0	0	0	0	0	0	0	0
Otras Provisiones a Largo Plazo	0	0	0	0	0	0	0	0	0	0	0
Total de Pasivos No Circulantes:	6,407,837,070	301,803,910	200,366,495	1,038,083,751	923,731,501	558,677,119	482,568,080	1,898,564,780	1,606,666,076	6,115,938,366	291,898,704
Total de Pasivos:	6,651,036,269	487,542,867	451,135,397	1,225,841,890	1,171,177,923	908,703,672	919,238,122	2,622,088,429	2,541,551,441	6,570,499,281	80,536,988

Bajo protesta de decir verdad declaramos que los Estados Financieros y sus Notas, son razonablemente correctos y son responsabilidad del emisor


C.P. LOURDES BENAVIDES HINOJOSA
DIRECTOR GENERAL


C.P. ALBERTO TERRONES CUELLAR
DIRECTOR DE ADMINISTRACION


TAMAULIPAS
DIRECCIÓN GENERAL
IPSSSET


C.P. JOSE ALFREDO GONZALEZ QUINTO
JEFE DE CONTABILIDAD

INSTITUTO DE PREVISION Y SEGURIDAD SOCIAL DEL ESTADO DE TAMAULIPAS

ESTADO ANALITICO DE INGRESOS PRESUPUESTALES

DEL 1° DE ENERO AL 31 DE MARZO DEL 2016

C.P.09




	Rubro de los Ingresos	Ingresos Estimado (1)	Ampliaciones y Reducciones (2)	Ingresos Modificado (3=1+2)	Ingresos Devengado (4)	Ingresos Recaudado (5)	Diferencia (6=5-1)
4	INGRESOS Y OTROS BENEFICIOS						
4.1	<i>Ingresos de Gestión</i>						
4.1.2	<u>Cuotas y Aportaciones de Seguridad Social</u>						
4.1.2.9	Otras Cuotas y Aportaciones para la Seguridad Social	\$ 899,480,000		\$ 899,480,000	\$ 207,941,644	\$ 124,186,626	-\$ 775,293,374
4.1.7	<u>Ingresos por Venta de Bienes y Servicios</u>	\$ 152,900,000		\$ 152,900,000	\$ 35,901,545	\$ 35,727,320	-\$ 117,172,680
	TOTALES	\$ 1,052,380,000	\$ -	\$ 1,052,380,000	\$ 243,843,189	\$ 159,913,946	-\$ 892,466,054

	Estado Analítico de Ingresos por Fuente de Financiamiento	Ingresos Estimado (1)	Ampliaciones y Reducciones (2)	Ingresos Modificado (3=1+2)	Ingresos Devengado (4)	Ingresos Recaudado (5)	Diferencia (6=5-1)
	NO TRIBUTARIOS						
1.1.2	CONTRIBUCIONES A LA SEGURIDAD SOCIAL	\$ 899,480,000	\$ -	\$ 899,480,000	\$ 207,941,644	\$ 124,186,626	-\$ 775,293,374
1.1.6	VENTA DE BIENES Y SERVICIOS DE ENTIDADES DE GOBIERNO GENERAL/INGRESO DE EXPLOTACION DE ENTIDADES EMPRESARIALES	\$ 152,900,000	\$ -	\$ 152,900,000	\$ 35,901,545	\$ 35,727,320	-\$ 117,172,680
	TOTALES	\$ 1,052,380,000	\$ -	\$ 1,052,380,000	\$ 243,843,189	\$ 159,913,946	-\$ 892,466,054



TAMAULIPAS
DIRECCIÓN GENERAL
IPSSSET

Bajo protesta de decir verdad declaramos que los Estados Financieros y sus notas, son razonablemente correctos y son responsabilidad del emisor



C.P. LOURDES BENAVIDES HINOJOSA
DIRECTOR GENERAL



C.P. ALBERTO TERRONES CUELLAR
DIRECTOR DE ADMINISTRACION



C.P. JOSE ALFREDO GÓNZALEZ QUINTO
JEFE DE CONTABILIDAD



INSTITUTO DE PREVISION Y SEGURIDAD SOCIAL DEL ESTADO DE TAMAULIPAS

CONCILIACIÓN ENTRE LOS INGRESOS PRESUPUESTARIOS Y CONTABLES

CORRESPONDIENTE DEL 1 DE ENERO AL 31 DE MARZO DE 2016


(Cifras en pesos)

10



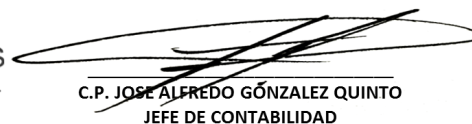
1. Ingresos Presupuestarios		\$	243,843,189
2. Más ingresos contables no presupuestarios		\$	5,816,104
Incremento por variación de inventarios	\$	-	
Disminución del exceso de estimaciones por pérdida o deterioro u obsolescencia	\$	-	
Disminución del exceso de provisiones	\$	-	
Aportaciones preescritas	\$	5,656,899	
Otros ingresos contables no presupuestarios	\$	159,205	
3. Menos ingresos presupuestarios no contables		\$	72,779,868
Productos de capital	\$	-	
Aprovechamientos capital			
Aportacion al fondo de pensiones	\$	71,917,790	
Otros Ingresos presupuestarios no contables	\$	862,078	
4. Ingresos Contables (4 = 1 + 2 - 3)		\$	176,879,425

"Bajo protesta de decir verdad declaramos que los Estados Financieros y sus Notas, son razonablemente correctos y son responsabilidad del emisor"


C.P. LOURDES BENAVIDES HINOJOSA
DIRECTOR GENERAL


C.P. ALBERTO TERRONES CUELLAR
DIRECTOR DE ADMINISTRACION


TAMAULIPAS
DIRECCIÓN GENERAL
IPSSSET


C.P. JOSE ALFREDO GÓNZALEZ QUINTO
JEFE DE CONTABILIDAD


ESTADO ANALITICO DEL EJERCICIO DEL PRESUPUESTO DE EGRESOS CLASIFICACION POR OBJETO DEL GASTO (CAPITULO Y CONCEPTO)

DEL 1° DE ENERO AL 31 DE MARZO DEL 2016

11

	CONCEPTO	Egresos Aprobado 1	Ampliaciones / (Reducciones) 2	Egresos Modificado 3	Egresos Devengado 4	Egresos Pagado 5	Subejercicio 6=(3-4)
5.1	Gastos de Funcionamiento						
5.1.1	Servicios Personales	\$58,275,120.00	\$0.00	\$58,275,120.00	\$10,753,744.00	\$10,753,744.00	\$47,521,376.00
5.1.1.1	Remuneraciones al personal de carácter permanente	\$8,566,067.00	\$0.00	\$8,566,067.00	\$1,924,204.00	\$1,924,204.00	\$6,641,863.00
5.1.1.2	Remuneraciones al personal de carácter transitorio	\$1,171,154.00	\$0.00	\$1,171,154.00	\$398,333.00	\$398,333.00	\$772,821.00
5.1.1.3	Remuneraciones adicionales y especiales	\$33,112,639.00	\$0.00	\$33,112,639.00	\$5,708,496.00	\$5,708,496.00	\$27,404,143.00
5.1.1.4	Seguridad Social	\$3,266,677.00	\$0.00	\$3,266,677.00	\$822,127.00	\$822,127.00	\$2,444,550.00
5.1.1.5	Otras prestaciones sociales y económicas	\$10,431,844.00	\$0.00	\$10,431,844.00	\$1,670,484.00	\$1,670,484.00	\$8,761,360.00
5.1.1.6	Pago de estímulos a servidores públicos	\$1,726,739.00	\$0.00	\$1,726,739.00	\$230,100.00	\$230,100.00	\$1,496,639.00
5.1.2	Materiales y Suministros	\$5,040,100.00	\$0.00	\$5,040,100.00	\$663,051.00	\$661,672.00	\$4,377,049.00
5.1.2.1	Materiales de administración, emisión de documentos y artículos oficiales	\$2,303,100.00	\$0.00	\$2,303,100.00	\$309,522.00	\$309,073.00	\$1,993,578.00
5.1.2.2	Alimentos y utensilios	\$240,300.00	\$0.00	\$240,300.00	\$32,843.00	\$32,843.00	\$207,457.00
5.1.2.4	Materiales y artículos de construcción y de reparación	\$407,000.00	\$0.00	\$407,000.00	\$55,529.00	\$54,599.00	\$351,471.00
5.1.2.5	Productos Químicos, farmaceuticos y laboratorio	\$306,000.00	\$0.00	\$306,000.00	\$32,105.00	\$32,105.00	\$273,895.00
5.1.2.6	Combustibles, lubricantes y aditivos	\$1,060,100.00	\$0.00	\$1,060,100.00	\$186,649.00	\$186,649.00	\$873,451.00
5.1.2.7	Vestuario, blancos, prendas de protección y artículos deportivos	\$626,200.00	\$0.00	\$626,200.00	\$2,238.00	\$2,238.00	\$623,962.00
5.1.2.9	Herramientas, refacciones y accesorios menores	\$97,400.00	\$0.00	\$97,400.00	\$44,165.00	\$44,165.00	\$53,235.00
5.1.3	Servicios Generales	\$10,335,761.00	\$0.00	\$10,335,761.00	\$1,509,640.00	\$1,509,640.00	\$8,826,121.00
5.1.3.1	Servicios básicos	\$1,421,500.00	\$0.00	\$1,421,500.00	\$178,265.00	\$178,265.00	\$1,243,235.00
5.1.3.2	Servicios de arrendamiento	\$1,295,100.00	\$0.00	\$1,295,100.00	\$266,926.00	\$266,926.00	\$1,028,174.00
5.1.3.3	Servicios profesionales, científicos y técnicos y otros servicios	\$892,300.00	\$0.00	\$892,300.00	\$123,081.00	\$123,081.00	\$769,219.00
5.1.3.4	Servicios financieros, bancarios y comerciales	\$1,547,248.00	\$0.00	\$1,547,248.00	\$379,022.00	\$379,022.00	\$1,168,226.00
5.1.3.5	Servicios de instalación, reparación, mantenimiento y conservación	\$2,806,413.00	\$0.00	\$2,806,413.00	\$164,567.00	\$164,567.00	\$2,641,846.00
5.1.3.7	Servicios de traslado y viáticos	\$549,300.00	\$0.00	\$549,300.00	\$86,231.00	\$86,231.00	\$463,069.00
5.1.3.8	Servicios oficiales	\$613,400.00	\$0.00	\$613,400.00	\$2,864.00	\$2,864.00	\$610,536.00
5.1.3.9	Otros servicios generales	\$1,210,500.00	\$0.00	\$1,210,500.00	\$308,684.00	\$308,684.00	\$901,816.00
5.2	Transferencias, asignaciones, Subsidios y Otras Ayudas	\$1,066,260,000.00	\$0.00	\$1,066,260,000.00	\$282,634,530.00	\$282,634,530.00	\$783,625,470.00
5.2.4	AYUDAS SOCIALES	\$380,000.00	\$0.00	\$380,000.00	\$47,200.00	\$47,200.00	\$332,800.00
5.2.5	<u>Pensiones y Jubilaciones</u>	\$1,065,880,000.00	\$0.00	\$1,065,880,000.00	\$282,587,330.00	\$282,587,330.00	\$783,292,670.00
	BIENES MUEBLES, INMUEBLES E INTANGIBLES	\$1,388,799.00	\$0.00	\$1,388,799.00	\$23,813.00	\$23,813.00	\$1,364,986.00
	TOTAL INVERSIÓN PÚBLICA	\$3,550,000.00	\$0.00	\$3,550,000.00	\$23,975.00	\$23,975.00	\$3,526,025.00
	TOTALES	\$1,144,849,780.00	\$0.00	\$1,144,849,780.00	\$295,608,753.00	\$295,607,374.00	\$849,241,027.00

Bajo protesta de decir verdad declaramos que los Estados Financieros y sus notas, son razonablemente correctos y son responsabilidad del emisor




C.P. LOURDES BENAVIDES HINOJOSA
DIRECTOR GENERAL



C.P. ALBERTO TERRONES CUELLAR
DIRECTOR DE ADMINISTRACION



TAMAULIPAS
DIRECCIÓN GENERAL
IPSSSET



C.P. JOSE ALFREDO GÓNZALEZ QUINTO
JEFE DE CONTABILIDAD

11.1

Ejercicio del Presupuesto	Presupuesto de Egresos Aprobado	Ampliaciones / (Reducciones)	Presupuesto Vigente	Comprometido	Disponible para comprometer	Devengado	Comprometido o no devengado	Presupuesto sin devengar	Ejercido	Pagado	Cuentas por pagar (Deuda)
Capítulo/Concepto/Partida Especifica	1	2	3	4	5= (3-4)	6	7= (4-6)	8= (3-6)	9	10	11= (6-10)
SERVICIOS PERSONALES											
REMUNERACIONES AL PERSONAL DE CARÁCTER PERMANENTE	\$ 8,566,067	\$ -	\$ 8,566,067	\$ 1,924,204	\$ 6,641,863	\$ 1,924,204	\$ -	\$ 6,641,863	\$ 1,924,204	\$ 1,924,204	\$ -
113002 SUELDO CONFIANZA	\$ 8,566,067	\$ -	\$ 8,566,067	\$ 1,924,204	\$ 6,641,863	\$ 1,924,204	\$ -	\$ 6,641,863	\$ 1,924,204	\$ 1,924,204	\$ -
REMUNERACIONES AL PERSONAL DE CARÁCTER TRANSITORIO	\$ 1,171,154	\$ -	\$ 1,171,154	\$ 398,333	\$ 772,821	\$ 398,333	\$ -	\$ 772,821	\$ 398,333	\$ 398,333	\$ -
122010 SUELDO P DE CONTRATO	\$ 1,171,154	\$ -	\$ 1,171,154	\$ 398,333	\$ 772,821	\$ 398,333	\$ -	\$ 772,821	\$ 398,333	\$ 398,333	\$ -
REMUNERACIONES ADICIONALES Y ESPECIALES	\$ 33,112,639	\$ -	\$ 33,112,639	\$ 5,708,496	\$ 27,404,143	\$ 5,708,496	\$ -	\$ 27,404,143	\$ 5,708,496	\$ 5,708,496	\$ -
131001 PRIMA DE ANTIGÜEDAD	\$ 142,000	\$ -	\$ 142,000	\$ 70,593	\$ 71,407	\$ 70,593	\$ -	\$ 71,407	\$ 70,593	\$ 70,593	\$ -
131004 QUINQUENIO (EDUCACION)	\$ 1,454,028	\$ -	\$ 1,454,028	\$ 309,010	\$ 1,145,018	\$ 309,010	\$ -	\$ 1,145,018	\$ 309,010	\$ 309,010	\$ -
132001 PRIMA VAC BUROCRATA	\$ 491,897	\$ -	\$ 491,897	\$ 115	\$ 491,782	\$ 115	\$ -	\$ 491,782	\$ 115	\$ 115	\$ -
132004 AGUINALDO BUROCRATA	\$ 2,195,714	\$ -	\$ 2,195,714	\$ 445,476	\$ 1,750,238	\$ 445,476	\$ -	\$ 1,750,238	\$ 445,476	\$ 445,476	\$ -
132015 GRATIF DE FIN DE AÑO	\$ 5,801,000	\$ -	\$ 5,801,000	\$ -	\$ 5,801,000	\$ -	\$ -	\$ 5,801,000	\$ -	\$ -	\$ -
133001 HORAS EXTRAS	\$ 30,000	\$ -	\$ 30,000	\$ 505	\$ 29,495	\$ 505	\$ -	\$ 29,495	\$ 505	\$ 505	\$ -
134010 COMPENSACIONES	\$ 22,943,000	\$ -	\$ 22,943,000	\$ 4,878,160	\$ 18,064,840	\$ 4,878,160	\$ -	\$ 18,064,840	\$ 4,878,160	\$ 4,878,160	\$ -
134014 COMPENSACIONES	\$ 55,000	\$ -	\$ 55,000	\$ 4,637	\$ 50,363	\$ 4,637	\$ -	\$ 50,363	\$ 4,637	\$ 4,637	\$ -
SEGURIDAD SOCIAL	\$ 3,266,677	\$ -	\$ 3,266,677	\$ 822,127	\$ 2,444,550	\$ 822,127	\$ -	\$ 2,444,550	\$ 822,127	\$ 822,127	\$ -
141004 SER MED HOSPITAL GEN	\$ 1,114,482	\$ -	\$ 1,114,482	\$ 277,045	\$ 837,437	\$ 277,045	\$ -	\$ 837,437	\$ 277,045	\$ 277,045	\$ -
141008 APORTACION FONDO DE	\$ 1,410,675	\$ -	\$ 1,410,675	\$ 331,798	\$ 1,078,877	\$ 331,798	\$ -	\$ 1,078,877	\$ 331,798	\$ 331,798	\$ -
141009 SEGURO DE RETIRO	\$ 141,520	\$ -	\$ 141,520	\$ 32,924	\$ 108,596	\$ 32,924	\$ -	\$ 108,596	\$ 32,924	\$ 32,924	\$ -
144001 SEGURO DE VIDA BUROCRATA	\$ 600,000	\$ -	\$ 600,000	\$ 180,360	\$ 419,640	\$ 180,360	\$ -	\$ 419,640	\$ 180,360	\$ 180,360	\$ -
OTRAS PRESTACIONES SOCIALES Y ECONÓMICAS	\$ 10,431,844	\$ -	\$ 10,431,844	\$ 1,670,484	\$ 8,761,360	\$ 1,670,484	\$ -	\$ 8,761,360	\$ 1,670,484	\$ 1,670,484	\$ -
152001 INDEMINIZACIONES	\$ 45,000	\$ -	\$ 45,000	\$ 45,000	\$ -	\$ 45,000	\$ -	\$ -	\$ 45,000	\$ 45,000	\$ -
154003 CANASTA BASICA	\$ 4,326,856	\$ -	\$ 4,326,856	\$ 877,203	\$ 3,449,653	\$ 877,203	\$ -	\$ 3,449,653	\$ 877,203	\$ 877,203	\$ -
154007 BONO ANIVERSARIO	\$ 203,019	\$ -	\$ 203,019	\$ 146,975	\$ 56,044	\$ 146,975	\$ -	\$ 56,044	\$ 146,975	\$ 146,975	\$ -
154008 BONO TRANSPORTE	\$ 1,200,864	\$ -	\$ 1,200,864	\$ 219,115	\$ 981,749	\$ 219,115	\$ -	\$ 981,749	\$ 219,115	\$ 219,115	\$ -
154009 OTROS BONOS	\$ 313,350	\$ -	\$ 313,350	\$ -	\$ 313,350	\$ -	\$ -	\$ 313,350	\$ -	\$ -	\$ -
154010 BONO DE UTILES ESCOLARES	\$ 249,502	\$ -	\$ 249,502	\$ -	\$ 249,502	\$ -	\$ -	\$ 249,502	\$ -	\$ -	\$ -
154011 BONO DEL DIA DEL NIÑO	\$ 131,757	\$ -	\$ 131,757	\$ -	\$ 131,757	\$ -	\$ -	\$ 131,757	\$ -	\$ -	\$ -
154012 BONO DEL DIA DE LA MADRE	\$ 107,933	\$ -	\$ 107,933	\$ -	\$ 107,933	\$ -	\$ -	\$ 107,933	\$ -	\$ -	\$ -
154013 BONO DEL DIA DEL PADRE	\$ 130,698	\$ -	\$ 130,698	\$ -	\$ 130,698	\$ -	\$ -	\$ 130,698	\$ -	\$ -	\$ -
154015 CAPACITACION Y BECAS	\$ 1,837,765	\$ -	\$ 1,837,765	\$ 382,191	\$ 1,455,574	\$ 382,191	\$ -	\$ 1,455,574	\$ 382,191	\$ 382,191	\$ -
154016 EVENTOS SOC Y CULT	\$ 1,365,000	\$ -	\$ 1,365,000	\$ -	\$ 1,365,000	\$ -	\$ -	\$ 1,365,000	\$ -	\$ -	\$ -
154017 AYUDA ANTEOJOS	\$ 205,000	\$ -	\$ 205,000	\$ -	\$ 205,000	\$ -	\$ -	\$ 205,000	\$ -	\$ -	\$ -
154018 BECAS PARA HIJOS	\$ 315,100	\$ -	\$ 315,100	\$ -	\$ 315,100	\$ -	\$ -	\$ 315,100	\$ -	\$ -	\$ -
PAGO DE ESTÍMULOS A SERVIDORES PÚBLICOS	\$ 1,726,739	\$ -	\$ 1,726,739	\$ 230,100	\$ 1,496,639	\$ 230,100	\$ -	\$ 1,496,639	\$ 230,100	\$ 230,100	\$ -
171004 ESTIMULO AL PERSONAL	\$ 1,174,939	\$ -	\$ 1,174,939	\$ -	\$ 1,174,939	\$ -	\$ -	\$ 1,174,939	\$ -	\$ -	\$ -
171005 BONO ACADEMICO	\$ 346,800	\$ -	\$ 346,800	\$ 50,100	\$ 296,700	\$ 50,100	\$ -	\$ 296,700	\$ 50,100	\$ 50,100	\$ -

11.1

Ejercicio del Presupuesto	Presupuesto de Egresos Aprobado	Ampliaciones / (Reducciones)	Presupuesto Vigente	Comprometido	Disponible para comprometer	Devengado	Comprometid o no devengado	Presupuesto sin devengar	Ejercido	Pagado	Cuentas por pagar (Deuda)
Capítulo/Concepto/Partida Especifica	1	2	3	4	5= (3-4)	6	7= (4-6)	8= (3-6)	9	10	11= (6-10)
171006 PREMIO ANTIGÜEDAD	\$ 205,000		\$ 205,000	\$ 180,000	\$ 25,000	\$ 180,000	\$ -	\$ 25,000	\$ 180,000	\$ 180,000	\$ -
TOTAL SERVICIOS PERSONALES	\$ 58,275,120	\$ -	\$ 58,275,120	\$ 10,753,744	\$ 47,521,376	\$ 10,753,744	\$ -	\$ 47,521,376	\$ 10,753,744	\$ 10,753,744	\$ -
MATERIALES Y SUMINISTROS											
MATERIALES DE ADMINISTRACIÓN, EMISIÓN DE DOCUMENTOS Y ARTÍCULOS OFICIALES	\$ 2,303,100	\$ -	\$ 2,303,100	\$ 640,195	\$ 1,662,905	\$ 309,522	\$ 330,673	\$ 1,993,578	\$ 309,073	\$ 309,073	\$ 449
211001 PAP Y UTILES ESCRIT	\$ 639,500		\$ 639,500	\$ 282,825	\$ 356,675	\$ 73,242	\$ 209,583	\$ 566,258	\$ 72,793	\$ 72,793	\$ 449
211002 MAT Y ART DE APOYO	\$ 7,800		\$ 7,800	\$ 84	\$ 7,716	\$ 84	\$ -	\$ 7,716	\$ 84	\$ 84	\$ -
211003 EQUIPO MENOR	\$ 54,000	\$ -	\$ 54,000	\$ -	\$ 54,000	\$ -	\$ -	\$ 54,000	\$ -	\$ -	\$ -
212002 MAT IMPRENTA Y FOTOC	\$ 5,000		\$ 5,000	\$ 2,225	\$ 2,775	\$ 2,225	\$ -	\$ 2,775	\$ 2,225	\$ 2,225	\$ -
214001 MAT COMPUTADORA	\$ 39,200	\$ -	\$ 39,200	\$ 25,030	\$ 14,170	\$ 25,030	\$ -	\$ 14,170	\$ 25,030	\$ 25,030	\$ -
214002 TONER PARA IMPRESION	\$ 501,500	\$ -	\$ 501,500	\$ 207,442	\$ 294,058	\$ 86,352	\$ 121,090	\$ 415,148	\$ 86,352	\$ 86,352	\$ -
214003 TINTAS PARA IMPRESION	\$ 11,000		\$ 11,000	\$ -	\$ 11,000	\$ -	\$ -	\$ 11,000	\$ -	\$ -	\$ -
215001 PERIODICO LIBRO REV	\$ 25,600		\$ 25,600	\$ 1,704	\$ 23,896	\$ 1,704	\$ -	\$ 23,896	\$ 1,704	\$ 1,704	\$ -
215003 PAPELERIA IMPRESA UPYSSET	\$ 536,100	\$ -	\$ 536,100	\$ 44,153	\$ 491,947	\$ 44,153	\$ -	\$ 491,947	\$ 44,153	\$ 44,153	\$ -
215004 CUOTAS Y SUSCRIPCIONES	\$ 138,300		\$ 138,300	\$ -	\$ 138,300	\$ -	\$ -	\$ 138,300	\$ -	\$ -	\$ -
216001 MAT DE LIMPIEZA	\$ 130,100	\$ -	\$ 130,100	\$ 18,175	\$ 111,925	\$ 18,175	\$ -	\$ 111,925	\$ 18,175	\$ 18,175	\$ -
217001 MATERIA Y UT DE ENSE	\$ 120,000	\$ -	\$ 120,000	\$ 58,557	\$ 61,443	\$ 58,557	\$ -	\$ 61,443	\$ 58,557	\$ 58,557	\$ -
218003 MATERIAL REGISTRO ID	\$ 95,000		\$ 95,000	\$ -	\$ 95,000	\$ -	\$ -	\$ 95,000	\$ -	\$ -	\$ -
ALIMENTOS Y UTENSILIOS	\$ 240,300	\$ -	\$ 240,300	\$ 32,843	\$ 207,457	\$ 32,843	\$ -	\$ 207,457	\$ 32,843	\$ 32,843	\$ -
221001 ALIMENTACION DE PERSONAS	\$ 170,600	\$ -	\$ 170,600	\$ 12,618	\$ 157,982	\$ 12,618	\$ -	\$ 157,982	\$ 12,618	\$ 12,618	\$ -
221003 ALIMENTOS ACTIVIDADE	\$ 67,700	\$ -	\$ 67,700	\$ 20,225	\$ 47,475	\$ 20,225	\$ -	\$ 47,475	\$ 20,225	\$ 20,225	\$ -
223001 UT SERV ALIMENTACION	\$ 2,000		\$ 2,000	\$ -	\$ 2,000	\$ -	\$ -	\$ 2,000	\$ -	\$ -	\$ -
MATERIALES Y ARTÍCULOS DE CONSTRUCCIÓN Y DE REPARACIÓN	\$ 407,000	\$ -	\$ 407,000	\$ 55,529	\$ 351,471	\$ 55,529	\$ -	\$ 351,471	\$ 54,599	\$ 54,599	\$ 930
241001 PROD MIN NO METALICO	\$ 8,396	\$ -	\$ 8,396	\$ 6,562	\$ 1,834	\$ 6,562	\$ -	\$ 1,834	\$ 6,166	\$ 6,166	\$ 396
242001 CEMENTO Y CONCRETO	\$ 1,000	\$ -	\$ 1,000	\$ 291	\$ 709	\$ 291	\$ -	\$ 709	\$ 291	\$ 291	\$ -
243001 CAL Y YESO	\$ 11,000	\$ -	\$ 11,000	\$ 2,661	\$ 8,339	\$ 2,661	\$ -	\$ 8,339	\$ 2,661	\$ 2,661	\$ -
246001 MATERIAL ELECTRICO	\$ 173,174	\$ -	\$ 173,174	\$ 13,540	\$ 159,634	\$ 13,540	\$ -	\$ 159,634	\$ 13,540	\$ 13,540	\$ -
247001 ART METALICOS CONSTR	\$ 36,000	\$ -	\$ 36,000	\$ 992	\$ 35,008	\$ 992	\$ -	\$ 35,008	\$ 992	\$ 992	\$ -
248001 MATERIALES COMPLEMENTARIOS	\$ 15,630	\$ -	\$ 15,630	\$ 4,810	\$ 10,820	\$ 4,810	\$ -	\$ 10,820	\$ 4,276	\$ 4,276	\$ 534
249001 OTR MAT CONSTRUCCION	\$ 161,800	\$ -	\$ 161,800	\$ 26,673	\$ 135,127	\$ 26,673	\$ -	\$ 135,127	\$ 26,673	\$ 26,673	\$ -
PRODUCTOS QUÍMICOS, FARMACÉUTICOS Y DE LABORATORIO	\$ 306,000	\$ -	\$ 306,000	\$ 32,105	\$ 273,895	\$ 32,105	\$ -	\$ 273,895	\$ 32,105	\$ 32,105	\$ -
252001 PLAGUICIDA ABONO FER	\$ 24,000		\$ 24,000	\$ -	\$ 24,000	\$ -	\$ -	\$ 24,000	\$ -	\$ -	\$ -
253001 MEDICINA Y PROD FARM	\$ 15,000		\$ 15,000	\$ -	\$ 15,000	\$ -	\$ -	\$ 15,000	\$ -	\$ -	\$ -
254001 MATERIALES MEDICOS	\$ 9,000	\$ -	\$ 9,000	\$ -	\$ 9,000	\$ -	\$ -	\$ 9,000	\$ -	\$ -	\$ -
256001 FIBRAS SINTETICAS	\$ 8,000	\$ -	\$ 8,000	\$ 6,105	\$ 1,895	\$ 6,105	\$ -	\$ 1,895	\$ 6,105	\$ 6,105	\$ -
259001 MATERIAL QUIMICO ESP	\$ 250,000	\$ -	\$ 250,000	\$ 26,000	\$ 224,000	\$ 26,000	\$ -	\$ 224,000	\$ 26,000	\$ 26,000	\$ -

11.1

Ejercicio del Presupuesto	Presupuesto de Egresos Aprobado	Ampliaciones / (Reducciones)	Presupuesto Vigente	Comprometido	Disponible para comprometer	Devengado	Comprometido o no devengado	Presupuesto sin devengar	Ejercido	Pagado	Cuentas por pagar (Deuda)
Capítulo/Concepto/Partida Especifica	1	2	3	4	5= (3-4)	6	7= (4-6)	8= (3-6)	9	10	11= (6-10)
COMBUSTIBLES, LUBRICANTES Y ADITIVOS	\$ 1,060,100	\$ -	\$ 1,060,100	\$ 186,649	\$ 873,451	\$ 186,649	\$ -	\$ 873,451	\$ 186,649	\$ 186,649	\$ -
261001 COMBUSTIBLES	\$ 1,026,600		\$ 1,026,600	\$ 186,649	\$ 839,951	\$ 186,649	\$ -	\$ 839,951	\$ 186,649	\$ 186,649	\$ -
261002 LUBRICANTES Y ADITIVOS	\$ 33,500		\$ 33,500	\$ -	\$ 33,500	\$ -	\$ -	\$ 33,500	\$ -	\$ -	\$ -
VESTUARIO, BLANCOS, PRENDAS DE PROTECCIÓN Y ARTÍCULOS DEPORTIVOS	\$ 626,200	\$ -	\$ 626,200	\$ 2,238	\$ 623,962	\$ 2,238	\$ -	\$ 623,962	\$ 2,238	\$ 2,238	\$ -
271001 VESTUARIO Y UNIFORMES	\$ 500,100	\$ -	\$ 500,100	\$ -	\$ 500,100	\$ -	\$ -	\$ 500,100	\$ -	\$ -	\$ -
272001 PRENDAS DE PROTECCION	\$ 4,000	\$ -	\$ 4,000	\$ 2,238	\$ 1,762	\$ 2,238	\$ -	\$ 1,762	\$ 2,238	\$ 2,238	\$ -
273001 ARTICULOS DEPORTIVOS	\$ 70,000		\$ 70,000	\$ -	\$ 70,000	\$ -	\$ -	\$ 70,000	\$ -	\$ -	\$ -
274001 PRODUCTOS TEXTILES	\$ 51,100	\$ -	\$ 51,100	\$ -	\$ 51,100	\$ -	\$ -	\$ 51,100	\$ -	\$ -	\$ -
275001 OTROS PROD TEXTILES	\$ 1,000		\$ 1,000	\$ -	\$ 1,000	\$ -	\$ -	\$ 1,000	\$ -	\$ -	\$ -
HERRAMIENTAS, REFACCIONES Y ACCESORIOS MENORES	\$ 97,400	\$ -	\$ 97,400	\$ 44,165	\$ 53,235	\$ 44,165	\$ -	\$ 53,235	\$ 44,165	\$ 44,165	\$ -
291001 HERR.MENORES AUX.TRA	\$ 12,300	\$ -	\$ 12,300	\$ 10,977	\$ 1,323	\$ 10,977	\$ -	\$ 1,323	\$ 10,977	\$ 10,977	\$ -
292001 REFACCIONES DE EDIF	\$ 30,400	\$ -	\$ 30,400	\$ 20,482	\$ 9,918	\$ 20,482	\$ -	\$ 9,918	\$ 20,482	\$ 20,482	\$ -
293001 REFACCION ACCESORIOS	\$ 600		\$ 600	\$ 348	\$ 252	\$ 348	\$ -	\$ 252	\$ 348	\$ 348	\$ -
294001 REFACCION DE COMPUTO	\$ 25,000		\$ 25,000	\$ 11,016	\$ 13,984	\$ 11,016	\$ -	\$ 13,984	\$ 11,016	\$ 11,016	\$ -
296001 REF EQ TRANSPORTE	\$ 1,100		\$ 1,100	\$ -	\$ 1,100	\$ -	\$ -	\$ 1,100	\$ -	\$ -	\$ -
298001 REF MENORES DE MAQ	\$ 28,000	\$ -	\$ 28,000	\$ 1,342	\$ 26,658	\$ 1,342	\$ -	\$ 26,658	\$ 1,342	\$ 1,342	\$ -
TOTAL MATERIALES SUMINISTROS	\$ 5,040,100	\$ -	\$ 5,040,100	\$ 993,724	\$ 4,046,376	\$ 663,051	\$ 330,673	\$ 4,377,049	\$ 661,672	\$ 661,672	\$ 1,379
SERVICIOS GENERALES											
SERVICIOS BÁSICOS	\$ 1,421,500	\$ -	\$ 1,421,500	\$ 812,731	\$ 608,769	\$ 178,265	\$ 634,466	\$ 1,243,235	\$ 178,265	\$ 178,265	\$ -
311001 ENERGIA ELECTRICA	\$ 450,000	\$ -	\$ 450,000	\$ 77,817	\$ 372,183	\$ 63,114	\$ 14,703	\$ 386,886	\$ 63,114	\$ 63,114	\$ -
312001 GAS	\$ 4,000	\$ -	\$ 4,000	\$ -	\$ 4,000	\$ -	\$ -	\$ 4,000	\$ -	\$ -	\$ -
313001 SERVICIO DE AGUA POTABLE	\$ 35,000	\$ -	\$ 35,000	\$ 7,905	\$ 27,095	\$ 7,905	\$ -	\$ 27,095	\$ 7,905	\$ 7,905	\$ -
314001 SERVICIO TELEFONICO	\$ 220,000		\$ 220,000	\$ 39,773	\$ 180,227	\$ 39,773	\$ -	\$ 180,227	\$ 39,773	\$ 39,773	\$ -
317001 CONDUCCION SEÑALES	\$ 26,000		\$ 26,000	\$ 3,314	\$ 22,686	\$ 3,314	\$ -	\$ 22,686	\$ 3,314	\$ 3,314	\$ -
318002 SERV.MENSAJ.Y PAQUET	\$ 686,500		\$ 686,500	\$ 683,922	\$ 2,578	\$ 64,159	\$ 619,763	\$ 622,341	\$ 64,159	\$ 64,159	\$ -
SERVICIOS DE ARRENDAMIENTO	\$ 1,295,100	\$ -	\$ 1,295,100	\$ 732,829	\$ 562,271	\$ 266,926	\$ 465,903	\$ 1,028,174	\$ 266,926	\$ 266,926	\$ -
322001 ARRENDA EDIFICIO LOC	\$ 986,000		\$ 986,000	\$ 681,864	\$ 304,136	\$ 215,961	\$ 465,903	\$ 770,039	\$ 215,961	\$ 215,961	\$ -
325001 ARRENDAMIENTO DE VEHICULOS	\$ 2,300		\$ 2,300	\$ -	\$ 2,300	\$ -	\$ -	\$ 2,300	\$ -	\$ -	\$ -
327001 ARRENDA ACTIVOS INTA	\$ 189,800	\$ -	\$ 189,800	\$ 35,161	\$ 154,639	\$ 35,161	\$ -	\$ 154,639	\$ 35,161	\$ 35,161	\$ -
329001 ARRENDA EQ FOTOCOPIA	\$ 117,000		\$ 117,000	\$ 15,804	\$ 101,196	\$ 15,804	\$ -	\$ 101,196	\$ 15,804	\$ 15,804	\$ -
SERVICIOS PROFESIONALES, CIENTÍFICOS, TÉCNICOS Y OTROS SERVICIOS	\$ 892,300	\$ -	\$ 892,300	\$ 123,081	\$ 769,219	\$ 123,081	\$ -	\$ 769,219	\$ 123,081	\$ 123,081	\$ -
331001 ASESORIAS EST INV	\$ 632,200	\$ -	\$ 632,200	\$ 64,189	\$ 568,011	\$ 64,189	\$ -	\$ 568,011	\$ 64,189	\$ 64,189	\$ -
332001 SERVICIO DISEÑO ARQ	\$ 21,000		\$ 21,000	\$ -	\$ 21,000	\$ -	\$ -	\$ 21,000	\$ -	\$ -	\$ -
334001 SERVICIOS DE CAPACITACION	\$ 80,100	\$ -	\$ 80,100	\$ 25,378	\$ 54,722	\$ 25,378	\$ -	\$ 54,722	\$ 25,378	\$ 25,378	\$ -
336001 SERVICIO APOYO ADMVO	\$ 23,200	\$ -	\$ 23,200	\$ -	\$ 23,200	\$ -	\$ -	\$ 23,200	\$ -	\$ -	\$ -

11.1

Ejercicio del Presupuesto	Presupuesto de Egresos Aprobado	Ampliaciones / (Reducciones)	Presupuesto Vigente	Comprometido	Disponible para comprometer	Devengado	Comprometido o no devengado	Presupuesto sin devengar	Ejercido	Pagado	Cuentas por pagar (Deuda)
Capítulo/Concepto/Partida Especifica	1	2	3	4	5= (3-4)	6	7= (4-6)	8= (3-6)	9	10	11= (6-10)
336002 IMPRESIÓN DE DOCUMENTOS	\$ 11,600	\$ -	\$ 11,600	\$ 3,894	\$ 7,706	\$ 3,894	\$ -	\$ 7,706	\$ 3,894	\$ 3,894	\$ -
336003 INFORMACION EN MEDIO	\$ 117,100	\$ -	\$ 117,100	\$ 29,620	\$ 87,480	\$ 29,620	\$ -	\$ 87,480	\$ 29,620	\$ 29,620	\$ -
337001 SERV PROTECCION SEGU	\$ 2,600	\$ -	\$ 2,600	\$ -	\$ 2,600	\$ -	\$ -	\$ 2,600	\$ -	\$ -	\$ -
339005 SERVICIO DE CERRAJERIA	\$ 4,500	\$ -	\$ 4,500	\$ -	\$ 4,500	\$ -	\$ -	\$ 4,500	\$ -	\$ -	\$ -
SERVICIOS FINANCIEROS, BANCARIOS Y COMERCIALES	\$ 1,547,248	\$ -	\$ 1,547,248	\$ 379,022	\$ 1,168,226	\$ 379,022	\$ -	\$ 1,168,226	\$ 379,022	\$ 379,022	\$ -
341002 COMISIONES BANCARIAS	\$ 1,358,448	\$ -	\$ 1,358,448	\$ 286,967	\$ 1,071,481	\$ 286,967	\$ -	\$ 1,071,481	\$ 286,967	\$ 286,967	\$ -
345001 SEG B MUEBLES E INMU	\$ 188,800	\$ -	\$ 188,800	\$ 92,055	\$ 96,745	\$ 92,055	\$ -	\$ 96,745	\$ 92,055	\$ 92,055	\$ -
SERVICIOS DE INSTALACIÓN, REPARACIÓN, MANTENIMIENTO Y CONSERVACIÓN	\$ 2,806,413	\$ -	\$ 2,806,413	\$ 1,033,843	\$ 1,772,570	\$ 164,567	\$ 869,276	\$ 2,641,846	\$ 164,567	\$ 164,567	\$ -
351001 MTO Y CONS INMUEBLES	\$ 387,000	\$ -	\$ 387,000	\$ 47,387	\$ 339,613	\$ 47,387	\$ -	\$ 339,613	\$ 47,387	\$ 47,387	\$ -
351002 MTO Y CONS INST DEPO	\$ 995,561	\$ -	\$ 995,561	\$ 357,703	\$ 637,858	\$ 34,526	\$ 323,177	\$ 961,035	\$ 34,526	\$ 34,526	\$ -
352001 MTO Y CONS EQ OFICIN	\$ 35,000	\$ -	\$ 35,000	\$ 2,581	\$ 32,419	\$ 2,581	\$ -	\$ 32,419	\$ 2,581	\$ 2,581	\$ -
353001 MTO CONSERV DE BIENES	\$ -	\$ -	\$ -	\$ -	\$ -	\$ -	\$ -	\$ -	\$ -	\$ -	\$ -
355001 MTO Y REP VEHICULOS	\$ 559,600	\$ -	\$ 559,600	\$ 40,463	\$ 519,137	\$ 30,720	\$ 9,743	\$ 528,880	\$ 30,720	\$ 30,720	\$ -
357001 MTO Y REP DE EQUIPOS	\$ 218,400	\$ -	\$ 218,400	\$ 49,353	\$ 169,047	\$ 49,353	\$ -	\$ 169,047	\$ 49,353	\$ 49,353	\$ -
358001 SERVICIO LAVANDERIA	\$ 556,752	\$ -	\$ 556,752	\$ 536,356	\$ 20,396	\$ -	\$ 536,356	\$ 556,752	\$ -	\$ -	\$ -
359001 SERVICIO JARDINERIA	\$ 54,100	\$ -	\$ 54,100	\$ -	\$ 54,100	\$ -	\$ -	\$ 54,100	\$ -	\$ -	\$ -
SERVICIOS DE TRASLADO Y VIÁTICOS	\$ 549,300	\$ -	\$ 549,300	\$ 86,231	\$ 463,069	\$ 86,231	\$ -	\$ 463,069	\$ 86,231	\$ 86,231	\$ -
371001 PASAJES AEREOS	\$ 30,300	\$ -	\$ 30,300	\$ -	\$ 30,300	\$ -	\$ -	\$ 30,300	\$ -	\$ -	\$ -
375001 VIATICOS NACIONALES	\$ 519,000	\$ -	\$ 519,000	\$ 86,231	\$ 432,769	\$ 86,231	\$ -	\$ 432,769	\$ 86,231	\$ 86,231	\$ -
SERVICIOS OFICIALES	\$ 613,400	\$ -	\$ 613,400	\$ 2,864	\$ 610,536	\$ 2,864	\$ -	\$ 610,536	\$ 2,864	\$ 2,864	\$ -
382001 GTOS ORDEN SOCIAL	\$ 583,400	\$ -	\$ 583,400	\$ 2,864	\$ 580,536	\$ 2,864	\$ -	\$ 580,536	\$ 2,864	\$ 2,864	\$ -
385001 GASTOS DE REPRESENTACION	\$ 30,000	\$ -	\$ 30,000	\$ -	\$ 30,000	\$ -	\$ -	\$ 30,000	\$ -	\$ -	\$ -
OTROS SERVICIOS GENERALES	\$ 1,210,500	\$ -	\$ 1,210,500	\$ 308,684	\$ 901,816	\$ 308,684	\$ -	\$ 901,816	\$ 308,684	\$ 308,684	\$ -
391001 GASTOS FUNERARIOS	\$ 60,000	\$ -	\$ 60,000	\$ 18,036	\$ 41,964	\$ 18,036	\$ -	\$ 41,964	\$ 18,036	\$ 18,036	\$ -
392001 OTROS IMPUESTOS Y DERECHOS	\$ 100,500	\$ -	\$ 100,500	\$ 52,598	\$ 47,902	\$ 52,598	\$ -	\$ 47,902	\$ 52,598	\$ 52,598	\$ -
398004 IMPUESTO SOBRE NOMINAS 2%	\$ 1,050,000	\$ -	\$ 1,050,000	\$ 238,050	\$ 811,950	\$ 238,050	\$ -	\$ 811,950	\$ 238,050	\$ 238,050	\$ -
TOTAL SERVICIOS GENERALES	\$ 10,335,761	\$ -	\$ 10,335,761	\$ 3,479,285	\$ 6,856,476	\$ 1,509,640	\$ 1,969,645	\$ 8,826,121	\$ 1,509,640	\$ 1,509,640	\$ -
TRANSFERENCIAS, ASIGNACIONES, SUBSIDIOS Y OTRAS AYUDAS											
AYUDAS SOCIALES	\$ 380,000	\$ -	\$ 380,000	\$ 47,200	\$ 332,800	\$ 47,200	\$ -	\$ 332,800	\$ 47,200	\$ 47,200	\$ -
441002 APOYOS DIVERSOS INV	\$ 380,000	\$ -	\$ 380,000	\$ 47,200	\$ 332,800	\$ 47,200	\$ -	\$ 332,800	\$ 47,200	\$ 47,200	\$ -
PENSIONES Y JUBILACIONES	\$ 1,065,880,000	\$ -	\$ 1,065,880,000	\$ 282,589,914	\$ 783,290,086	\$ 282,587,330	\$ 2,584	\$ 783,292,670	\$ 282,587,330	\$ 282,587,330	\$ -
452101 PENS Y JUBILAC BURO	\$ 101,506,691	\$ -	\$ 101,506,691	\$ 25,496,692	\$ 76,009,999	\$ 25,496,692	\$ -	\$ 76,009,999	\$ 25,496,692	\$ 25,496,692	\$ -
452102 PENS Y JUBILAC FEDE	\$ 594,421,624	\$ -	\$ 594,421,624	\$ 162,680,204	\$ 431,741,420	\$ 162,680,204	\$ -	\$ 431,741,420	\$ 162,680,204	\$ 162,680,204	\$ -
452201 PENS X EDAD AV. BURO	\$ 64,955,000	\$ -	\$ 64,955,000	\$ 15,820,041	\$ 49,134,959	\$ 15,820,041	\$ -	\$ 49,134,959	\$ 15,820,041	\$ 15,820,041	\$ -
452202 PENS X EDAD AV. FEDE	\$ 136,937,900	\$ -	\$ 136,937,900	\$ 37,263,689	\$ 99,674,211	\$ 37,263,689	\$ -	\$ 99,674,211	\$ 37,263,689	\$ 37,263,689	\$ -
452301 PENS X RIESG BURO	\$ 11,784,460	\$ -	\$ 11,784,460	\$ 2,849,453	\$ 8,935,007	\$ 2,849,453	\$ -	\$ 8,935,007	\$ 2,849,453	\$ 2,849,453	\$ -


11.1

Ejercicio del Presupuesto	Presupuesto de Egresos Aprobado	Ampliaciones / (Reducciones)	Presupuesto Vigente	Comprometido	Disponible para comprometer	Devengado	Comprometido o no devengado	Presupuesto sin devengar	Ejercido	Pagado	Cuentas por pagar (Deuda)
Capítulo/Concepto/Partida Especifica	1	2	3	4	5= (3-4)	6	7= (4-6)	8= (3-6)	9	10	11= (6-10)
452302 PENS X RIESG FEDE	\$ 125,155	\$ -	\$ 125,155	\$ 52,877	\$ 72,278	\$ 52,877	\$ -	\$ 72,278	\$ 52,877	\$ 52,877	\$ -
452401 PENS X INVALID BURO	\$ 4,180,000	\$ -	\$ 4,180,000	\$ 1,018,903	\$ 3,161,097	\$ 1,018,903	\$ -	\$ 3,161,097	\$ 1,018,903	\$ 1,018,903	\$ -
452402 PENS X INVALID FEDE	\$ 3,927,000	\$ -	\$ 3,927,000	\$ 1,058,566	\$ 2,868,434	\$ 1,058,566	\$ -	\$ 2,868,434	\$ 1,058,566	\$ 1,058,566	\$ -
452501 PENS X VIUDEZ BURO	\$ 68,420,000	\$ -	\$ 68,420,000	\$ 15,774,541	\$ 52,645,459	\$ 15,774,541	\$ -	\$ 52,645,459	\$ 15,774,541	\$ 15,774,541	\$ -
452502 PENS X VIUDEZ FEDE	\$ 50,374,500	\$ -	\$ 50,374,500	\$ 13,927,882	\$ 36,446,618	\$ 13,927,882	\$ -	\$ 36,446,618	\$ 13,927,882	\$ 13,927,882	\$ -
452601 PENS X ORFANDAD BURO	\$ 9,130,000	\$ -	\$ 9,130,000	\$ 2,228,206	\$ 6,901,794	\$ 2,228,206	\$ -	\$ 6,901,794	\$ 2,228,206	\$ 2,228,206	\$ -
452602 PENS X ORFANDAD FEDE	\$ 10,560,000	\$ -	\$ 10,560,000	\$ 2,670,229	\$ 7,889,771	\$ 2,670,229	\$ -	\$ 7,889,771	\$ 2,670,229	\$ 2,670,229	\$ -
452701 PENS X ASENCEN BURO	\$ 2,137,670	\$ -	\$ 2,137,670	\$ 658,569	\$ 1,479,101	\$ 658,569	\$ -	\$ 1,479,101	\$ 658,569	\$ 658,569	\$ -
452702 PENS X ASENCEN FEDE	\$ 1,540,000	\$ -	\$ 1,540,000	\$ 351,152	\$ 1,188,848	\$ 351,152	\$ -	\$ 1,188,848	\$ 351,152	\$ 351,152	\$ -
452801 INDEMNIZACIONES PPTO	\$ 4,180,000	\$ -	\$ 4,180,000	\$ 710,342	\$ 3,469,658	\$ 710,342	\$ -	\$ 3,469,658	\$ 710,342	\$ 710,342	\$ -
452802 BECAS P/HIJOS PENSIO	\$ 1,320,000	\$ -	\$ 1,320,000	\$ 5,400	\$ 1,314,600	\$ 5,400	\$ -	\$ 1,314,600	\$ 5,400	\$ 5,400	\$ -
452803 OTRAS PREST. PENSION	\$ 380,000	\$ -	\$ 380,000	\$ 23,168	\$ 356,832	\$ 20,584	\$ 2,584	\$ 359,416	\$ 20,584	\$ 20,584	\$ -
TOTAL TRANSFERENCIAS, ASIGNACIONES, SUBSIDIOS Y OTRAS AYUDAS	\$ 1,066,260,000	\$ -	\$ 1,066,260,000	\$ 282,637,114	\$ 783,622,886	\$ 282,634,530	\$ 2,584	\$ 783,625,470	\$ 282,634,530	\$ 282,634,530	\$ -
BIENES MUEBLES, INMUEBLES E INTANGIBLES											
MOBILIARIO Y EQUIPO DE ADMINISTRACIÓN	\$ 799,499	\$ -	\$ 799,499	\$ 699,789	\$ 99,710	\$ 11,050	\$ 688,739	\$ 788,449	\$ 11,050	\$ 11,050	\$ -
511001 MUEBLES OFICINA	\$ 48,499	\$ -	\$ 48,499	\$ 7,937	\$ 40,562	\$ 7,937	\$ -	\$ 40,562	\$ 7,937	\$ 7,937	\$ -
512001 MUEBLES EXCEPTO OF	\$ 48,600	\$ -	\$ 48,600	\$ -	\$ 48,600	\$ -	\$ -	\$ 48,600	\$ -	\$ -	\$ -
515001 EQUIPO DE COMPUTO	\$ 689,000	\$ -	\$ 689,000	\$ 688,739	\$ 261	\$ -	\$ 688,739	\$ 689,000	\$ -	\$ -	\$ -
519001 OTRO MOB Y EQ ADMON	\$ 13,400	\$ -	\$ 13,400	\$ 3,113	\$ 10,287	\$ 3,113	\$ -	\$ 10,287	\$ 3,113	\$ 3,113	\$ -
MOBILIARIO Y EQUIPO EDUCACIONAL Y RECREATIVO	\$ 13,700	\$ -	\$ 13,700	\$ 12,763	\$ 937	\$ 12,763	\$ -	\$ 937	\$ 12,763	\$ 12,763	\$ -
521001 EQ. Y APART Y AUDIOVISUAL	\$ -	\$ -	\$ -	\$ -	\$ -	\$ -	\$ -	\$ -	\$ -	\$ -	\$ -
522001 APARATOS DEPORTIVOS	\$ -	\$ -	\$ -	\$ -	\$ -	\$ -	\$ -	\$ -	\$ -	\$ -	\$ -
523001 CAMARA FOTOGRAFICAS Y DE VIDEO	\$ 13,700	\$ -	\$ 13,700	\$ 12,763	\$ 937	\$ 12,763	\$ -	\$ 937	\$ 12,763	\$ 12,763	\$ -
529001 OTRO MOB Y EQ RECREA	\$ -	\$ -	\$ -	\$ -	\$ -	\$ -	\$ -	\$ -	\$ -	\$ -	\$ -
532001 INSTRUMENTO MEDICO Y LAB.	\$ -	\$ -	\$ -	\$ -	\$ -	\$ -	\$ -	\$ -	\$ -	\$ -	\$ -
VEHÍCULOS Y EQUIPO DE TRANSPORTE	\$ -	\$ -	\$ -	\$ -	\$ -	\$ -	\$ -	\$ -	\$ -	\$ -	\$ -
541001 AUTOMOVILES Y EQ TER	\$ -	\$ -	\$ -	\$ -	\$ -	\$ -	\$ -	\$ -	\$ -	\$ -	\$ -
MAQUINARIA, OTROS EQUIPOS Y HERRAMIENTAS	\$ 27,600	\$ -	\$ 27,600	\$ -	\$ 27,600	\$ -	\$ -	\$ 27,600	\$ -	\$ -	\$ -
562001 MAQ Y EQ INDUSTRIAL	\$ 27,600	\$ -	\$ 27,600	\$ -	\$ 27,600	\$ -	\$ -	\$ 27,600	\$ -	\$ -	\$ -
564001 EQ AIRE ACONDICIONA	\$ -	\$ -	\$ -	\$ -	\$ -	\$ -	\$ -	\$ -	\$ -	\$ -	\$ -
565001 EQ. COM Y TELECOMICACION	\$ -	\$ -	\$ -	\$ -	\$ -	\$ -	\$ -	\$ -	\$ -	\$ -	\$ -
567001 HERRAMIENTA MAQUINAS	\$ -	\$ -	\$ -	\$ -	\$ -	\$ -	\$ -	\$ -	\$ -	\$ -	\$ -
ACTIVOS INTANGIBLES	\$ 548,000	\$ -	\$ 548,000	\$ 547,612	\$ 388	\$ -	\$ 547,612	\$ 548,000	\$ -	\$ -	\$ -
591001 SOFTWARE	\$ 548,000	\$ -	\$ 548,000	\$ 547,612	\$ 388	\$ -	\$ 547,612	\$ 548,000	\$ -	\$ -	\$ -

11.1

Ejercicio del Presupuesto	Presupuesto de Egresos Aprobado	Ampliaciones / (Reducciones)	Presupuesto Vigente	Comprometido	Disponible para comprometer	Devengado	Comprometid o no devengado	Presupuesto sin devengar	Ejercido	Pagado	Cuentas por pagar (Deuda)
Capítulo/Concepto/Partida Especifica	1	2	3	4	5= (3-4)	6	7= (4-6)	8= (3-6)	9	10	11= (6-10)
TOTAL BIENES MUEBLES, INMUEBLES E INTANGIBLES	\$ 1,388,799	\$ -	\$ 1,388,799	\$ 1,260,164	\$ 128,635	\$ 23,813	\$ 1,236,351	\$ 1,364,986	\$ 23,813	\$ 23,813	\$ -
INVERSIÓN PÚBLICA											
OBRA PÚBLICA EN BIENES PROPIOS	\$ 3,550,000	\$ -	\$ 3,550,000	\$ 23,975	\$ 3,526,025	\$ 23,975	\$ -	\$ 3,526,025	\$ 23,975	\$ 23,975	\$ -
627001 INST Y EQ EN CONSTRU	\$ 3,550,000	\$ -	\$ 3,550,000	\$ 23,975	\$ 3,526,025	\$ 23,975	\$ -	\$ 3,526,025	\$ 23,975	\$ 23,975	\$ -
TOTAL INVERSIÓN PÚBLICA	\$ 3,550,000	\$ -	\$ 3,550,000	\$ 23,975	\$ 3,526,025	\$ 23,975	\$ -	\$ 3,526,025	\$ 23,975	\$ 23,975	\$ -
TOTALES	\$ 1,144,849,780	\$ -	\$ 1,144,849,780	\$ 299,148,006	\$ 845,701,774	\$ 295,608,753	\$ 3,539,253	\$ 849,241,027	\$ 295,607,374	\$ 295,607,374	\$ 1,379

Bajo protesta de decir verdad declaramos que los Estados Financieros y sus notas, son razonablemente correctos y son responsabilidad del emisor



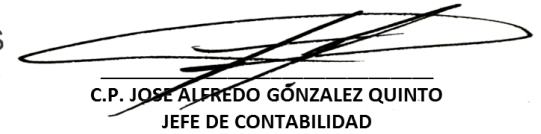
C.P. LOURDES BENAVIDES HINOJOSA
DIRECTOR GENERAL



C.P. ALBERTO TERRONES CUELLAR
DIRECTOR DE ADMINISTRACION




TAMAULIPAS
DIRECCIÓN GENERAL
IPSSSET



C.P. JOSE ALFREDO GÓNZALEZ QUINTO
JEFE DE CONTABILIDAD

1. Total de egresos (presupuestarios)			\$ 295,607,374
2. Menos egresos presupuestarios no contables			\$ 47,788
	Mobiliario y equipo de administración	\$ 11,050	
	Mobiliario y equipo educacional y recreativo	\$ 12,763	
	Vehículos y equipo de transporte	\$ -	
	Maquinaria, otros equipos y herramientas	\$ -	
	Activos intangibles	\$ -	
	Obra pública en bienes propios	\$ 23,975	
Otros Egresos Presupuestales No Contables		\$ -	
3. Más gastos contables no presupuestales			\$ 339,352
	Estimaciones, depreciaciones, deterioros, obsolescencia y amortizaciones	\$ 332,620	
	Otros Gastos	\$ 6,732	
Otros Gastos Contables No Presupuestales		\$ -	
4. Total de Gasto Contable (4 = 1 - 2 + 3)			\$ 295,898,938

"Bajo protesta de decir verdad declaramos que los Estados Financieros y sus Notas, son razonablemente correctos y son responsabilidad del emisor"



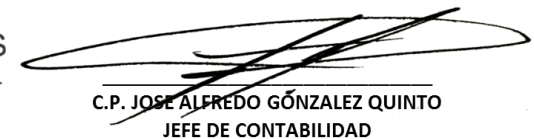
C.P. LOURDES BENAVIDES HINOJOSA
DIRECTOR GENERAL



C.P. ALBERTO TERRONES CUELLAR
DIRECTOR DE ADMINISTRACION



TAMAULIPAS
DIRECCIÓN GENERAL
IPSSSET




C.P. JOSE ALFREDO GÓNZALEZ QUINTO
JEFE DE CONTABILIDAD

NOMBRE	No. CREDENCIAL DE ELECTOR	RFC	DOMICILIO	CONCEPTO	MONTO
VALERIA FABIOLA BALANDRANO	1572130419001	BAVV940704MTSLZL07	C PETROLERPS 138 FRACC VILLARREAL CP 87027 CD VICTORIA, TAMAULIPAS	SERVICIO SOCIAL	\$ 1,200.00
EDDI KARIN VERA SOTO	NA	VESE980216HTSRTD07	SANTA PRISILA NO. 2429 FRACCIONAMIENTO SANTA MARTHA C.P. 87049	SERVICIO SOCIAL	\$ 800.00
JOSUE SANTOS GONZALEZ VAZQUEZ	13328052360291	GOVJ98022HTS	CALLE MAGDALENO DE KINOA NO. 2570 COLONIA LUIS DONALDO COLOSIO C.P. 87014	SERVICIO SOCIAL	\$ 800.00
VALERIA ELIZABETH SANCHEZ COLLAZO	NA	SACV980831MTSNLL07	CALLE HOCOFAISAN NO. 1107 FRACCIONAMIENTO FUEGO NUEVO C.P. 87037	SERVICIO SOCIAL	\$ 800.00
ANDREA VEILCHEN ESCAMILLA WONG	NA	EAWA980614	13 OLIVIA RAMIREZ INC CASTILLO NO. 1330	SERVICIO SOCIAL	\$ 800.00
BRUNO EXIQUIO GONZALEZ DAVILA	1623102925831	GODB870526HTSNVR05	C LAZARO CARDENAS NTE 206 ZONA CENTRO	SERVICIO SOCIAL	\$ 1,200.00
BRANDO GONZALEZ HERNANDEZ	13328052360282	GOHB980222HTSNRR09	RIO SANTA ENGRACIA M-20 L38, COLONIA LUIS ECHEVERRIA	SERVICIO SOCIAL	\$ 800.00
EDGAR OSVALDO TOVAR DIAZ	TODE980201HTSVZD03	TODE980201HTSVZD03	29 Y 30 BERRIOZABAL NO. 1312 FRACCIONAMIENTO VILLA ALPINA C.P. 87030	SERVICIO SOCIAL	\$ 800.00
CORTEZ RODRIGUEZ NARDA PATRICIA	1665104641965	CORN971128MTSRDR08	CALLE MIGUEL RAMIREZ NO. 139, COL. DEL MAESTRO 87070	SERVICIO SOCIAL	\$ 800.00
KAREN LIZETH DE JESUS CRUZ	NA	JECK950718MTSSRR07	NUEVO LAREDO NO. 414 AMPLIACION INDUSTRIAL	SERVICIO SOCIAL	\$ 1,200.00
ANA MARTIN SALAZAR QUINTERO	166127312243	SAQA930411MJCLNN01	C PARTIDO SOCIAL FRONTERIZO 213 COL AMPL SIMON TORRES 87076	SERVICIO SOCIAL	\$ 1,200.00
JOSUE SANTOS GONZALEZ VAZQUEZ	13328052360291	GOVJ98022HTS	CALLE MAGDALENO DE KINOA NO. 2570 COLONIA LUIS DONALDO COLOSIO C.P. 87014	SERVICIO SOCIAL	\$ 800.00
STEFFI VIRIDIANA MONTOYA GONZALEZ	1588128180904	MOGS930906MTS	C LAZARO CARDENAS 455 COL DOCTORES	SERVICIO SOCIAL	\$ 1,200.00
CARLOS EDUARDO CRUZ AVALOS	NA	CUAC910621HSPVRV06	C ARLOS DIEZ GUTIERREZ 26 COL LAS BRISAS CP 79310	SERVICIO SOCIAL	\$ 1,200.00
ADAMARY ELIZABETH AREVALO LOPEZ	NA	AELA980609MTSRPD06	EJE DE ARROYO NO.203 ESQUINA CON IGNACIO ZARAGOZA COL. ENRIQUE CARDENAS	SERVICIO SOCIAL	\$ 800.00
EDDI KARIN VERA SOTO	NA	VESE980216HTSRTD07	SANTA PRISILA NO. 2429 FRACCIONAMIENTO SANTA MARTHA C.P. 87049	SERVICIO SOCIAL	\$ 800.00
VALERIA ELIZABETH SANCHEZ COLLAZO	NA	SACV980831MTSNLL07	CALLE HOCOFAISAN NO. 1107 FRACCIONAMIENTO FUEGO NUEVO C.P. 87037	SERVICIO SOCIAL	\$ 800.00
BRUNO EXIQUIO GONZALEZ DAVILA	1623102925831	GODB870526HTSNVR05	C LAZARO CARDENAS NTE 206 ZONA CENTRO	SERVICIO SOCIAL	\$ 1,200.00
CABALLERO ALVAREZ MARIA JOSE	NA	CAAJ980902MTSBSL06	CALLE 18 DE JULIO NO. 189 COLONIA BENITO JUAREZ	SERVICIO SOCIAL	\$ 800.00
STEFFI VIRIDIANA MONTOYA GONZALEZ	1588128180904	MOGS930906MTS	C LAZARO CARDENAS 455 COL DOCTORES	SERVICIO SOCIAL	\$ 1,200.00
CABALLERO ALVAREZ MARIA JOSE	NA	CAAJ980902MTSBSL06	CALLE 18 DE JULIO NO. 189 COLONIA BENITO JUAREZ	SERVICIO SOCIAL	\$ 800.00
HUGO DE JESUS MENDOZA MARTINEZ	1577089119842	MEMH921224HTS	C ALAMOS 1826FRACC FARMBOYANES	SERVICIO SOCIAL	\$ 1,200.00
CARLOS EDUARDO CRUZ AVALOS	NA	CUAC910621HSPVRV06	C ARLOS DIEZ GUTIERREZ 26 COL LAS BRISAS CP 79310	SERVICIO SOCIAL	\$ 1,200.00

NOMBRE	No. CREDENCIAL DE ELECTOR	RFC	DOMICILIO	CONCEPTO	MONTO
VICTOR MANUEL GALLARDO PERALES	1642108099547	GAPV880930HTS	C LAURO AGUIRRE NTE 525 ZONA CENTRO	SERVICIO SOCIAL	\$ 1,200.00
BRUNO EXIQUIO GONZALEZ DAVILA	1623102925831	GODB870526HTSNVR05	C LAZARO CARDENAS NTE 206 ZONA CENTRO	SERVICIO SOCIAL	\$ 1,200.00
VALERIA FABIOLA BALANDRANO	1572130419001	BAVV940704MTSLZL07	C PETROLERPS 138 FRACC VILLARREAL CP 87027 CD VICTORIA, TAMAULIPAS	SERVICIO SOCIAL	\$ 1,200.00
JUAN IGNACIO ZAMORA	1582130032227	ZASJ931213HTS	REYNOSA 111 COL JOSE LOPEZ PORTILLO CP 87010	SERVICIO SOCIAL	\$ 1,200.00
BRANDO GONZALEZ HERNANDEZ	13328052360282	GOHB980222HTSNRR09	RIO SANTA ENGRACIA M-20 L38, COLONIA LUIS ECHEVERRIA	SERVICIO SOCIAL	\$ 800.00
ADAMARY ELIZABETH AREVALO LOPEZ	NA	AELA980609MTSRPD06	EJE DE ARROYO NO.203 ESQUINA CON IGNACIO ZARAGOZA COL. ENRIQUE CARDENAS	SERVICIO SOCIAL	\$ 800.00
JOSUE SANTOS GONZALEZ VAZQUEZ	13328052360291	GOVJ98022HTS	CALLE MAGDALENO DE KINO A NO. 2570 COLONIA LUIS DONALDO COLOSIO C.P. 87014	SERVICIO SOCIAL	\$ 800.00
ERNESTO HERNANDEZ LICON HERNANDEZ	15621005034540	LIHE971107HTS	C DEL VENADO 432 COL CAÑON DE LA PEREGRENIA	SERVICIO SOCIAL	\$ 800.00
JESUS ALBERTO GOMEZ FLORES	NA	GOFJ890815HTS	C BERRIOZABAL 1665 FRACC FUEGO NUEVO CP 87037	SERVICIO SOCIAL	\$ 1,200.00
ANDREA YAJAHIRA GUADALUPE	NA	MACA980613MTS	CD VICTORIA TAMAULIPAS	SERVICIO SOCIAL	\$ 800.00
ANDREA VEILCHEN ESCAMILLA WONG	NA	EAWA980614	13 OLIVIA RAMIREZ INC CASTILLO NO. 1330	SERVICIO SOCIAL	\$ 800.00
ANA MARTIN SALAZAR QUINTERO	166127312243	SAQA930411MJCLNN01	C PARTIDO SOCIAL FRONTERIZO 213 COL AMPL SIMON TORRES 87076	SERVICIO SOCIAL	\$ 1,200.00
RONALDO ERASMO REYES ORTEGA	1667104901866	REOR980520HTS	C PUEBLA MZA 5 LT 7 COL TOMAS YARRINGTON RUVALVABA CP 87076	SERVICIO SOCIAL	\$ 800.00
CORTEZ RODRIGUEZ NARDA PATRICIA	1665104641965	CORN971128MTSRDR08	CALLE MIGUEL RAMIREZ NO. 139, COL. DEL MAESTRO 87070	SERVICIO SOCIAL	\$ 800.00
CARLOS EDUARDO CRUZ AVALOS	NA	CUAC910621HSPRVR06	C ARLOS DIEZ GUTIERREZ 26 COL LAS BRISAS CP 79310	SERVICIO SOCIAL	\$ 1,200.00
ADAMARY ELIZABETH AREVALO LOPEZ	NA	AELA980609MTSRPD06	EJE DE ARROYO NO.203 ESQUINA CON IGNACIO ZARAGOZA COL. ENRIQUE CARDENAS	SERVICIO SOCIAL	\$ 800.00
HUGO DE JESUS MENDOZA MARTINEZ	1577089119842	MEMH921224HTS	C ALAMOS 1826FRACC FARMBOYANES	SERVICIO SOCIAL	\$ 1,200.00
EXAMANES DE LABORATORIO AL PERSONAL DE CENDIS AREA DE COCINA	NA	NA	CENCI BUROCRATA 1 ,CENDI BUROCRATA 2, CENDI BUROCRATA 3 Y CENDI BUROCRATA 4	EXAMEN LABORATORIO	\$ 6,300.00
				TOTAL:	45,500

"Bajo protesta de decir verdad declaramos que los Estados Financieros y sus Notas, son razonablemente correctos y son responsabilidad del emisor"



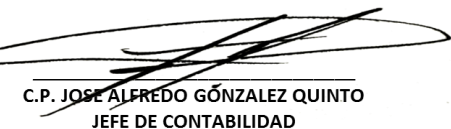
C.P. LOURDES BENAVIDES HINOJOSA
DIRECTOR GENERAL



C.P. ALBERTO TERRONES CUELLAR
DIRECTOR DE ADMINISTRACION




TAMAULIPAS
DIRECCIÓN GENERAL
IPSSSET



C.P. JOSÉ ALFREDO GÓNZALEZ QUINTO
JEFE DE CONTABILIDAD

MOVIMIENTO		DATOS DEL SERVIDOR PÚBLICO			PERCEPCIONES			TOTAL
A= ALTA B= BAJA	FECHA	NÚM. EMPLEADO	NOMBRE	LUGAR DE ADSCRIPCIÓN	SUELDO MENSUAL	COMPENSACIÓN	OTRAS	
B	16/01/2016	391	RENE RICARDO NAJERA GARZA	DIRECCION JURIDICA	\$ 4,141		\$ 1,681	\$ 5,822
B	25/01/2016	150	HERIBERTO IZAGUIRRE CASTELLANOS	RECURSOS MATERIALES	\$ 4,509		\$ 3,552	\$ 8,061
TOTAL DE BAJAS					\$ 8,650		\$ 5,233	\$ 13,883
A	01/01/2016	397	JULIO HUMBERTO MONTEMAYOR LEAL	PENSIONES Y JUBILACIONES	\$ 4,141		\$ 1,681	\$ 5,822
A	01/03/2016	395	ARTURO PEREZ LIMON	PRESTACIONES ECONOMICAS	\$ 4,327		\$ 1,736	\$ 6,063
A	01/03/2015	379	JOSE LUIS CARBAJAL CANO	PENSIONES Y JUBILACIONES	\$ 4,327		\$ 1,736	\$ 6,063
A	01/03/2016	393	JORGE HOMERO BAEZ ORTIZ	PENSIONES Y JUBILACIONES	\$ 4,327		\$ 1,736	\$ 6,063
TOTAL DE ALTAS:					\$ 17,122		\$ 6,889	\$ 24,011

"Bajo protesta de decir verdad declaramos que los Estados Financieros y sus notas, son razonablemente correctos y son responsabilidad del emisor"



C.P. LOURDES BENAVIDES HINOJOSA
DIRECTOR GENERAL



C.P. ALBERTO TERRONES CUELLAR
DIRECTOR DE ADMINISTRACION



TAMAULIPAS
DIRECCIÓN GENERAL
IPSSSET




C.P. JOSE ALFREDO GÓNZALEZ QUINTO
JEFE DE CONTABILIDAD

INFORMACIÓN DE LA OBRA														FINANCIERO		PRESUPUESTO DE EGRESOS					NUM. BENEF.
Programa	Inversión autorizada			contrato	Objeto del contrato	Importe del Contrato	IMPORTE DE CONVENIO	Plazo de ejecución		plazo de ejecución N* (en su caso)		Porcentaje de avance		Número de cuenta contable	Saldo devengado	Partida presupuestal. COG	Comprometido	Devengado	Ejercido	Pagado	
	Federal	Estatad	Municipal / otro				DE AMPLIACION AL MONTO	Inicio	Termino	Inicio	Termino	Estatus	Fisico								
SIN MOVIMIENTO																					
TOTALES															\$ -		\$ -	\$ -	\$ -	\$ -	

Bajo protesta de decir verdad declaramos que los Estados Financieros y sus notas, son razonablemente correctos y son responsabilidad del emisor

AMPLIACIÓN, CONVENIO, PRORROGA, E'

Estatus	1.- Terminada y operando
	2.- Terminada sin operación
	3.- En proceso
	4.- Suspendida
	5.- Cancelada
	6.- Otro especificar



C.P. LOURDES BENAVIDES HINOJOSA
DIRECTOR GENERAL



C.P. ALBERTO TERRONES CUELLAR
DIRECTOR DE ADMINISTRACION



TAMAULIPAS
DIRECCIÓN GENERAL
IPSSSET



C.P. JOSE ALFREDO GÓNZALEZ QUINTO
JEFE DE CONTABILIDAD

INSTITUTO DE PREVISION Y SEGURIDAD SOCIAL DEL ESTADO DE TAMAULIPAS
FACTIBILIDADES
DEL 1° DE ENERO AL 31 DE MARZO DEL 2016



Número Cuenta Contable	Número, Solicitante y Representante Legal	Descripción / Ubicación	La solicitud cumple con:		URBANIZACIONES	Doc. Técnica	Procedimiento de verificación				\$ Total de Derechos de uso de Infraestructura	\$ Derechos de uso de Infraestructura devengados en el periodo	\$ Derechos de uso de Infraestructura recaudados en el periodo	\$ Total de derechos de uso de Infraestructura recaudados (en el periodo en revisión y anteriores)	% Avance de recaudación (Total recaudado en el periodo y anteriores / Total de derechos de uso de infraestructura)	Se contrato el Serv. Público por cada Lote			\$ TOTAL RECAUDADO DE CONTRATOS (EN EL PERIODO EN REVISIÓN Y ANTERIORES)		
			Oficio	Planos			NUMERO DE LOTES	TIPO: D, Cys, I, P, AREA EN M2	I	II						III	Resolutivo	NUMERO DE LOTES		\$ MONTO DEVENGADO	\$ MONTO RECAUDADO
					D	DOMICILIARIO															
					C	COMERCIAL Y DE SERVICIOS															
					I	INDUSTRIAL															
					P	PÚBLICO															
					O	OTRO: DESCRIBIR.															
				X	DOCUMENTO EXISTENTE EN EL EXPEDIENTE																
				F	DOCUMENTO QUE FALTA EN EL EXPEDIENTE																
				P	DOCUMENTO PENDIENTE O EN TRAMITE																
				NC	DOCUMENTO QUE NO APLICA																
												\$ -	\$ -					\$ -	\$ -		

SIN MOVIMIENTO

Bajo protesta de decir verdad declaramos que los Estados Financieros y sus notas, son razonablemente correctos y son responsabilidad del emisor

C.P. LOURDES BENAVIDES HINOJOSA
 DIRECTOR GENERAL

C.P. ALBERTO TERRONES CUELLAR
 DIRECTOR DE ADMINISTRACION



C.P. JOSE ALFREDO GÓNZALEZ QUINTO
 JEFE DE CONTABILIDAD