


|                                                               | 2015                    | 2014                    |                                                                                     | 2015                    | 2014                    |
|---------------------------------------------------------------|-------------------------|-------------------------|-------------------------------------------------------------------------------------|-------------------------|-------------------------|
| <b>ACTIVO</b>                                                 |                         |                         | <b>PASIVO</b>                                                                       |                         |                         |
| Activo Circulante                                             |                         |                         | <i>Pasivo Circulante</i>                                                            |                         |                         |
| Efectivo y Equivalentes                                       | \$ 1,023,448,826        | \$ 591,336,759          | Cuentas por Pagar a Corto Plazo                                                     | \$ 224,735,928          | \$ 122,186,309          |
| Derechos a Recibir efectivo o Equivalentes                    | \$ 2,041,952,567        | \$ 2,013,267,077        | Documentos por Pagar a Corto Plazo                                                  | \$ -                    | \$ -                    |
| Derechos a Recibir Bienes o Servicios                         | \$ 5,304,598            | \$ 384,794              | Porción a Corto Plazo de la Deuda Pública a Largo Plazo                             | \$ -                    | \$ -                    |
| Inventarios                                                   | \$ -                    | \$ -                    | Títulos y Valores a Corto Plazo                                                     | \$ -                    | \$ -                    |
| Almacenes                                                     | \$ -                    | \$ -                    | Pasivos Diferidos a Corto Plazo                                                     | \$ -                    | \$ -                    |
| Estimación por Pérdida o Deterioro de Activos Circulantes     | \$ -                    | \$ -                    | Fondos y Bienes de Terceros en Garantía y/o Administración a Corto Plazo            | \$ -                    | \$ -                    |
| Otros Activos Circulantes                                     | \$ -                    | \$ -                    | Provisiones a Corto Plazo                                                           | \$ -                    | \$ -                    |
|                                                               |                         |                         | Otros Pasivos a Corto Plazo                                                         | \$ 18,463,271           | \$ 6,738,681            |
| <b>Total de Activos Circulantes</b>                           | <b>\$ 3,070,705,990</b> | <b>\$ 2,604,988,629</b> | <b>Total de Pasivos Circulantes</b>                                                 | <b>\$ 243,199,199</b>   | <b>\$ 128,924,989</b>   |
| <b>Activo No Circulante</b>                                   |                         |                         | <b>Pasivo No Circulante</b>                                                         |                         |                         |
| Inversiones Financieras a Largo Plazo                         | \$ -                    | \$ -                    | Cuentas por Pagar a Largo Plazo                                                     | \$ -                    | \$ -                    |
| Derechos a Recibir Efectivo o Equivalentes a Largo Plazo      | \$ 5,565,203,405        | \$ 5,418,004,515        | Documentos por Pagar a Largo Plazo                                                  | \$ -                    | \$ -                    |
| Bienes Inmuebles, Infraestructura y Construcciones en Proceso | \$ 105,823,728          | \$ 126,275,178          | Deuda Pública a Largo Plazo                                                         | \$ -                    | \$ -                    |
| Bienes Muebles                                                | \$ 17,925,485           | \$ 17,791,618           | Pasivos Diferidos a Largo Plazo                                                     | \$ 64,591,647           | \$ 70,771,849           |
| Activos Intangibles                                           | \$ 268,403              | \$ 402,347              | Fondos y Bienes de Terceros en Garantía y/o en Administración a Largo Plazo         | \$ 6,343,228,882        | \$ 5,797,439,074        |
| Depreciación, Deterioro y Amortización Acumulada de Bienes    | -\$ 3,054,156           | -\$ 1,902,572           | Provisiones a Largo Plazo                                                           | \$ 16,541               | \$ 16,541               |
| Activos Diferidos                                             | \$ -                    | \$ -                    |                                                                                     |                         |                         |
| Estimación por Pérdida o Deterioro de Activos no Circulantes  | \$ -                    | \$ -                    | <b>Total de Pasivos No Circulantes</b>                                              | <b>\$ 6,407,837,070</b> | <b>\$ 5,868,227,465</b> |
| Otros Activos no Circulantes                                  | \$ -                    | \$ -                    |                                                                                     |                         |                         |
| <b>Total de Activos no Circulantes</b>                        | <b>\$ 5,686,166,865</b> | <b>\$ 5,560,571,086</b> | <b>Total de Pasivo</b>                                                              | <b>\$ 6,651,036,269</b> | <b>\$ 5,997,152,455</b> |
| <b>Total de Activos</b>                                       | <b>\$ 8,756,872,855</b> | <b>\$ 8,165,559,715</b> | <b>HACIENDA PÚBLICA /PATRIMONIO</b>                                                 |                         |                         |
|                                                               |                         |                         | <b>Hacienda Pública/Patrimonio Contribuido</b>                                      |                         |                         |
|                                                               |                         |                         | Aportaciones                                                                        | \$ 2,634,192,335        | \$ 2,363,737,078        |
|                                                               |                         |                         | Actualización de la Hacienda Pública/Patrimonio                                     | \$ -                    | \$ -                    |
|                                                               |                         |                         | Donaciones de Capital                                                               | \$ -                    | \$ -                    |
|                                                               |                         |                         | <b>Hacienda Pública/Patrimonio Generado</b>                                         |                         |                         |
|                                                               |                         |                         | Resultados del Ejercicio (Ahorro/Desahorro)                                         | -\$ 311,398,955         | -\$ 369,304,364         |
|                                                               |                         |                         | Resultados de Ejercicios Anteriores                                                 | -\$ 302,669,618         | \$ 66,635,546           |
|                                                               |                         |                         | Revalúos                                                                            | \$ 85,712,824           | \$ 107,339,001          |
|                                                               |                         |                         | Reservas                                                                            | \$ -                    | \$ -                    |
|                                                               |                         |                         | Rectificaciones de Resultados de Ejercicios Anteriores                              | \$ -                    | \$ -                    |
|                                                               |                         |                         | <b>Exceso o Insuficiencia en la Actualización de la Hacienda Pública/Patrimonio</b> |                         |                         |
|                                                               |                         |                         | Resultado por Posición Monetaria                                                    | \$ -                    | \$ -                    |
|                                                               |                         |                         | Resultado por Tenencia de Activos no Monetarios                                     | \$ -                    | \$ -                    |
|                                                               |                         |                         | <b>Total Hacienda/Patrimonio</b>                                                    | <b>\$ 2,105,836,586</b> | <b>\$ 2,168,407,261</b> |
|                                                               |                         |                         | <b>Total de Pasivo y Hacienda Pública/Patrimonio</b>                                | <b>\$ 8,756,872,855</b> | <b>\$ 8,165,559,715</b> |



"Bajo protesta de decir verdad declaramos que los Estados Financieros y sus Notas, son razonablemente correctos y son responsabilidad del emisor"

  
C.P. LOURDES BENAVIDES HINOJOSA  
DIRECTOR GENERAL


  
C.P. ALBERTO TERRONES CUELLAR  
DIRECTOR DE ADMINISTRACION

  
C.P. JOSÉ ALFREDO GÓNZALEZ QUINTO  
JEFE DE CONTABILIDAD

|                                                                                                                                              | <u>2015</u>             | <u>2014</u>            |
|----------------------------------------------------------------------------------------------------------------------------------------------|-------------------------|------------------------|
| <b>INGRESOS Y OTROS BENEFICIOS</b>                                                                                                           |                         |                        |
| <b>Ingresos de la Gestión:</b>                                                                                                               |                         |                        |
| Impuestos                                                                                                                                    | \$ -                    | \$ -                   |
| Cuotas y Aportaciones de Seguridad Social                                                                                                    | \$ 511,960,816          | \$ 396,460,270         |
| Contribuciones de Mejoras                                                                                                                    | \$ -                    | \$ -                   |
| Derechos                                                                                                                                     | \$ -                    | \$ -                   |
| Productos de Tipo Corriente <sup>1</sup>                                                                                                     | \$ -                    | \$ -                   |
| Aprovechamientos de Tipo Corriente                                                                                                           | \$ -                    | \$ -                   |
| Ingresos por Venta de Bienes y Servicios                                                                                                     | \$ 146,397,470          | \$ 118,350,139         |
| Ingresos no Comprendidos en las Fracciones de la Ley de Ingresos Causados en Ejercicios Fiscales Anteriores Pendientes de Liquidación o Pago | \$ -                    | \$ -                   |
| <b>Participaciones, Aportaciones, Transferencias, Asignaciones, Subsidios y Otras Ayudas</b>                                                 |                         |                        |
| Participaciones y Aportaciones                                                                                                               | \$ -                    | \$ -                   |
| Transferencia, Asignaciones, Subsidios y Otras Ayudas                                                                                        | \$ 149,347              | \$ 7,284,749           |
| <b>Otros Ingresos y Beneficios</b>                                                                                                           |                         |                        |
| Ingresos Financieros                                                                                                                         | \$ 44,322,519           | \$ 53,410,180          |
| Incremento por Variación de Inventarios                                                                                                      | \$ -                    | \$ -                   |
| Disminución del Exceso de Estimaciones por Pérdida o Deterioro u Obsolescencia                                                               | \$ -                    | \$ -                   |
| Disminución del Exceso de Provisiones                                                                                                        | \$ -                    | \$ -                   |
| Otros Ingresos y Beneficios Varios                                                                                                           | \$ 148,458              | \$ 348,178             |
| <b>Total de Ingresos y Otros Beneficios</b>                                                                                                  | <b>\$ 702,978,610</b>   | <b>\$ 575,853,515</b>  |
| <b>GASTOS Y OTRAS PÉRDIDAS</b>                                                                                                               |                         |                        |
| <b>Gastos de Funcionamiento</b>                                                                                                              |                         |                        |
| Servicios Personales                                                                                                                         | \$ 48,761,448           | \$ 46,594,513          |
| Materiales y Suministros                                                                                                                     | \$ 4,192,556            | \$ 3,605,085           |
| Servicios Generales                                                                                                                          | \$ 10,790,740           | \$ 9,728,472           |
| <b>Transferencia, Asignaciones, Subsidios y Otras Ayudas</b>                                                                                 |                         |                        |
| Transferencias Internas y Asignaciones al Sector Público                                                                                     | \$ -                    | \$ -                   |
| Transferencias al Resto del Sector Público                                                                                                   | \$ -                    | \$ -                   |
| Subsidios y Subvenciones                                                                                                                     | \$ -                    | \$ -                   |
| Ayudas Sociales                                                                                                                              | \$ 316,254              | \$ 289,725             |
| Pensiones y Jubilaciones                                                                                                                     | \$ 949,144,922          | \$ 883,949,640         |
| Transferencias a Fideicomisos, Mandatos y Contratos Análogos                                                                                 | \$ -                    | \$ -                   |
| Transferencias a la Seguridad Social                                                                                                         | \$ -                    | \$ -                   |
| Donativos                                                                                                                                    | \$ -                    | \$ -                   |
| Transferencias al Exterior                                                                                                                   | \$ -                    | \$ -                   |
| <b>Participaciones y Aportaciones</b>                                                                                                        |                         |                        |
| Participaciones                                                                                                                              | \$ -                    | \$ -                   |
| Aportaciones                                                                                                                                 | \$ -                    | \$ -                   |
| Convenios                                                                                                                                    | \$ -                    | \$ -                   |
| <b>Intereses, Comisiones y Otros Gastos de la Deuda Pública</b>                                                                              |                         |                        |
| Intereses de la Deuda Pública                                                                                                                | \$ -                    | \$ -                   |
| Comisiones de la Deuda Pública                                                                                                               | \$ -                    | \$ -                   |
| Gastos de la Deuda Pública                                                                                                                   | \$ -                    | \$ -                   |
| Costo por Coberturas                                                                                                                         | \$ -                    | \$ -                   |
| Apoyos Financieros                                                                                                                           | \$ -                    | \$ -                   |
| <b>Otros Gastos y Pérdidas Extraordinarias</b>                                                                                               |                         |                        |
| Estimaciones, Depreciaciones, Deterioros, Obsolescencia y Amortizaciones                                                                     | \$ 1,151,584            | \$ 983,959             |
| Provisiones                                                                                                                                  | \$ -                    | \$ -                   |
| Disminución de Inventarios                                                                                                                   | \$ -                    | \$ -                   |
| Aumento por Insuficiencia de Estimaciones por Pérdida o Deterioro y Obsolescencia                                                            | \$ -                    | \$ -                   |
| Aumento por Insuficiencia de Provisiones                                                                                                     | \$ -                    | \$ -                   |
| Otros Gastos                                                                                                                                 | \$ 20,060               | \$ 6,485               |
| <b>Inversión Pública</b>                                                                                                                     |                         |                        |
| Inversión Pública no Capitalizable                                                                                                           | \$ -                    | \$ -                   |
| <b>Total de Gastos y Otras Pérdidas</b>                                                                                                      | <b>\$ 1,014,377,565</b> | <b>\$ 945,157,880</b>  |
| <b>Resultados del Ejercicio (Ahorro/Desahorro)</b>                                                                                           | <b>-\$ 311,398,955</b>  | <b>-\$ 369,304,364</b> |

<sup>1</sup>No se incluyen : Utilidades e Intereses. Por regla de presentación se revelan como Ingresos Financieros.

"Bajo protesta de decir verdad declaramos que los Estados Financieros y sus Notas, son razonablemente correctos y son responsabilidad del emisor"




C.P. LOURDES BENAVIDES HINOJOSA  
DIRECTOR GENERAL



TAMAULIPAS  
DIRECCIÓN GENERAL  
IPSSSET



C.P. ALBERTO TERRONES CUELLAR  
DIRECTOR DE ADMINISTRACION




C.P. JOSE ALFREDO GONZALEZ QUINTO  
JEFE DE CONTABILIDAD






|       | Concepto                                                                | Hacienda Pública/Patrimonio Contribuido | Hacienda Pública/Patrimonio Generado de Ejercicios Anteriores | Hacienda Pública/Patrimonio Generado del Ejercicio | Ajustes por cambios de valor | TOTAL            |
|-------|-------------------------------------------------------------------------|-----------------------------------------|---------------------------------------------------------------|----------------------------------------------------|------------------------------|------------------|
|       | <b>Rectificaciones de Resultados de Ejercicios Anteriores</b>           |                                         |                                                               |                                                    |                              |                  |
|       | <b>Patrimonio Neto Inicial Ajustado del Ejercicio</b>                   |                                         |                                                               |                                                    |                              |                  |
| 311   | <u>Aportaciones</u>                                                     | \$ 2,363,737,078                        |                                                               |                                                    |                              | \$ 2,363,737,078 |
|       | <b>Variaciones de la Hacienda Publica/Patrimonio Neto del Ejercicio</b> |                                         | \$ 66,635,546                                                 | -\$ 369,304,364                                    | \$ 107,339,001               | -\$ 195,329,817  |
| 321   | Resultados del Ejercicio (Ahorro/ Desahorro)                            |                                         |                                                               | -\$ 369,304,364                                    |                              |                  |
| 322   | Resultados de Ejercicios Anteriores                                     |                                         | \$ 66,635,546                                                 |                                                    |                              |                  |
| 325   | Revaluos                                                                |                                         |                                                               |                                                    | \$ 107,339,001               |                  |
|       | <b>Hacienda Publica/Patrimonio Neto al Final del Ejercicio 2014</b>     | \$ 2,363,737,078                        | \$ 66,635,546                                                 | -\$ 369,304,364                                    | \$ 107,339,001               | \$ 2,168,407,261 |
|       | <b>Cambios en la Hacienda Publica/Patrimonio 2015</b>                   | \$ 270,455,257                          |                                                               |                                                    |                              | \$ 270,455,257   |
| 311   | <u>Aportaciones</u>                                                     | \$ 270,455,257                          |                                                               |                                                    |                              |                  |
|       | <b>Variaciones de la Hacienda Pública/Patrimonio Neto del Ejercicio</b> |                                         | -\$ 369,305,164                                               | \$ 57,905,409                                      | -\$ 21,626,177               | -\$ 333,025,932  |
| 3.2.1 | Resultados del Ejercicio (Ahorro/Desahorro)                             |                                         |                                                               | \$ 57,905,409                                      |                              |                  |
| 3.2.2 | Resultado de Ejercicios Anteriores                                      |                                         | -\$ 369,305,164                                               |                                                    |                              |                  |
| 3.2.5 | Revalúos                                                                |                                         |                                                               | \$ -                                               | -\$ 21,626,177               |                  |
|       | <b>Saldo Neto en la Hacienda Pública/Patrimonio 2015</b>                | \$ 2,634,192,335                        | -\$ 302,669,618                                               | \$ 57,905,409                                      | \$ 85,712,824                | \$ 2,105,836,586 |

Bajo protesta de decir verdad declaramos que los Estados Financieros y sus notas, son razonablemente correctos y son responsabilidad del emisor




C.P. LOURDES BENAVIDES HINOJOSA  
DIRECTOR GENERAL



TAMAULIPAS  
DIRECCIÓN GENERAL  
IPSSSET


C.P. ALBERTO TERRONES CUELLAR  
DIRECTOR DE ADMINISTRACION



C.P. JOSE ALFREDO GÓNZALEZ QUINTO  
JEFE DE CONTABILIDAD

| CONCEPTO |                                                                          | ORIGEN         | APLICACIÓN     |
|----------|--------------------------------------------------------------------------|----------------|----------------|
|          | <b>ACTIVO</b>                                                            | <b>(-)</b>     | <b>(+)</b>     |
|          | <b>ACTIVO CIRCULANTE</b>                                                 |                |                |
| 1.1.1    | Efectivo y Equivalentes                                                  |                | \$ 432,112,067 |
| 1.1.2    | Derechos a Recibir Efectivo o Equivalentes                               | \$ -           | \$ 28,685,490  |
| 1.1.3    | Derechos a Recibir Bienes o Servicios                                    |                | \$ 4,919,804   |
|          | <b>ACTIVO NO CIRCULANTE</b>                                              |                |                |
| 1.2.2    | Derechos a recibir efectivo o equivalentes a Largo Plazo                 |                | \$ 147,198,891 |
| 1.2.3    | Bienes Inmuebles, Infraestructura y Construcciones en Proceso            | \$ 20,451,451  |                |
| 1.2.4    | Bienes Muebles                                                           |                | \$ 133,866     |
| 1.2.5    | Activos Intangibles                                                      | \$ 133,944     | \$ -           |
| 1.2.6    | Depreciaciones, Deterioro y Amortización Acumulada de Bienes             |                | \$ 1,151,584   |
| 1.2.7    | Activos Diferidos                                                        |                | \$ -           |
|          | <b>PASIVO</b>                                                            | <b>(+)</b>     | <b>(-)</b>     |
|          | <b>PASIVO CIRCULANTE</b>                                                 |                |                |
| 2.1.1    | Cuentas por Pagar a Corto Plazo                                          | \$ 102,549,620 |                |
| 2.1.2    | Documentos por Pagar a Corto Plazo                                       | \$ -           |                |
| 2.1.9    | Otros Pasivos a Corto Plazo                                              | \$ 11,724,590  |                |
|          | <b>PASIVO NO CIRCULANTE</b>                                              |                |                |
| 2.2.4    | Pasivos Diferidos a Largo Plazo                                          |                | \$ 6,180,202   |
| 2.2.5    | Fondos y Bienes de Terceros en Garantía y/o Administración a Largo Plazo | \$ 545,789,808 |                |
| 2.2.6    | Provisiones a largo Plazo                                                |                | \$ -           |
|          | <b>HACIENDA PUBLICA</b>                                                  | <b>(+)</b>     | <b>(-)</b>     |
| 3.1      | <b>HACIENDA PÚBLICA/PATRIMONIO CONTRIBUIDO</b>                           |                |                |
| 3.1.1    | Aportaciones                                                             | \$ 270,455,257 |                |
| 3.2      | <b>HACIENDA PÚBLICA /PATRIMONIO GENERADO</b>                             |                |                |
| 3.2.1    | Resultados del Ejercicio (Ahorro/ Desahorro)                             | \$ 57,905,409  |                |
| 3.2.2    | Resultados de Ejercicios Anteriores                                      |                | \$ 369,305,164 |
| 3.2.3    | Revalúos                                                                 |                | \$ 21,626,177  |
| 3.2.5    | Rectificaciones de Resultados de Ejercicios Anteriores                   |                | \$ -           |

Bajo protesta de decir verdad declaramos que los Estados Financieros y sus notas, son razonablemente correctos y son responsabilidad del emisor



C.P. LOURDES BENAVIDES HINOJOSA  
DIRECTOR GENERAL



TAMAULIPAS  
DIRECCIÓN GENERAL  
IPSET



C.P. ALBERTO TERRONES CUELLAR  
DIRECTOR DE ADMINISTRACION



C.P. JOSE ALFREDO GONZALEZ QUINTO  
JEFE DE CONTABILIDAD

| CONCEPTO                                                      |                                                                                              | 2015                  | 2014                  |
|---------------------------------------------------------------|----------------------------------------------------------------------------------------------|-----------------------|-----------------------|
| <b>Flujos de efectivo de las actividades de gestión</b>       |                                                                                              |                       |                       |
| <i>Origen</i>                                                 |                                                                                              |                       |                       |
|                                                               | <b>4 Ingresos y Otros Beneficios</b>                                                         | <b>\$702,978,610</b>  | <b>\$575,853,515</b>  |
|                                                               | <b>4.1 Ingresos de Gestión</b>                                                               | <b>\$702,978,610</b>  | <b>\$575,853,515</b>  |
| 4.1.2                                                         | Cuotas y aportaciones de Seguridad Social                                                    | \$511,960,816         | \$396,460,270         |
| 4.1.7                                                         | Ingresos por Venta de Bienes y Servicios                                                     | \$146,397,470         | \$118,350,139         |
| <b>4.2</b>                                                    | <b>Participaciones, aportaciones, Transferencias, Asignaciones, subsidios y Otras Ayudas</b> | <b>\$149,347</b>      | <b>\$7,284,749</b>    |
| <b>4.2.2.</b>                                                 | <b>Transferencias, Asignaciones, Subsidios y Otras ayudas</b>                                | <b>\$149,347</b>      | <b>\$7,284,749</b>    |
| 4.2.2.5                                                       | Pensiones y Jubilaciones                                                                     | \$149,347             | \$7,284,749           |
| <b>4.3</b>                                                    | <b>Otros Ingresos y Beneficios</b>                                                           | <b>\$44,470,977</b>   | <b>\$53,758,358</b>   |
| <b>4.3.1</b>                                                  | <b>Ingresos Financieros</b>                                                                  | <b>\$44,322,519</b>   | <b>\$53,410,180</b>   |
| <b>4.3.9</b>                                                  | <b>Otros Ingresos y Beneficios Varios</b>                                                    | <b>\$148,458</b>      | <b>\$348,178</b>      |
| <i>Aplicación</i>                                             |                                                                                              |                       |                       |
|                                                               | <b>5.1 Gastos de Funcionamiento</b>                                                          | <b>\$63,744,744</b>   | <b>\$59,928,070</b>   |
| 5.1.1                                                         | Servicios Personales                                                                         | \$48,761,448          | \$46,594,513          |
| 5.1.2                                                         | Materiales y Suministros                                                                     | \$4,192,556           | \$3,605,085           |
| 5.1.3                                                         | Servicios Generales                                                                          | \$10,790,740          | \$9,728,472           |
| <b>5.2</b>                                                    | <b>Transferencias, asignaciones, Subsidios y Otras Ayudas</b>                                | <b>\$949,461,176</b>  | <b>\$884,239,365</b>  |
| 5.2.4                                                         | Ayudas Sociales                                                                              | \$316,254             | \$289,725             |
| 5.2.5                                                         | Pensiones y Jubilaciones                                                                     | \$949,144,922         | \$883,949,640         |
| 5.5.9                                                         | Otros Gastos                                                                                 | \$1,171,644           | \$990,444             |
| <b>Flujo netos de efectivo por actividades de operación</b>   |                                                                                              | <b>-\$311,398,954</b> | <b>-\$369,304,364</b> |
| <b>Flujo de efectivo de las actividades de inversión</b>      |                                                                                              |                       |                       |
| <i>Origen</i>                                                 |                                                                                              |                       |                       |
|                                                               | <b>Bienes Inmuebles, Infraestructura y Construcciones en Proceso</b>                         | <b>\$292,057,569</b>  | <b>\$219,765,474</b>  |
|                                                               | Bienes inmuebles, Infraestructura y Construcciones en Proceso                                | \$20,451,451          | \$0                   |
|                                                               | Bienes muebles                                                                               | \$1,151,661           | \$1,198,403           |
|                                                               | Otros Origenes de Inversion                                                                  | \$270,454,457         | \$218,567,071         |
| <i>Aplicación</i>                                             |                                                                                              |                       |                       |
|                                                               | <b>Bienes Inmuebles, Infraestructura y Construcciones en Proceso</b>                         | <b>\$202,430,361</b>  | <b>\$136,177</b>      |
|                                                               | Bienes Inmuebles, Infraestructura y Construcciones en Proceso                                | \$0                   | \$136,177             |
|                                                               | Bienes muebles                                                                               |                       | \$0                   |
|                                                               | Otros Origenes de Inversion                                                                  | \$202,430,361         | \$0                   |
| <b>Flujo netos de efectivo por actividades de Inversión</b>   |                                                                                              | <b>\$89,627,208</b>   | <b>\$219,629,297</b>  |
| <b>Flujo de efectivo de las actividades de financiamiento</b> |                                                                                              |                       |                       |

| CONCEPTO                                                                     | 2015                   | 2014                 |
|------------------------------------------------------------------------------|------------------------|----------------------|
| <b>Origen</b>                                                                | <b>\$660,064,017</b>   | <b>\$847,189,643</b> |
| <u>Endeudamiento neto</u>                                                    |                        |                      |
| Interno                                                                      |                        |                      |
| Externo                                                                      |                        |                      |
| Otros Origenes de Financiamiento                                             | \$660,064,017          | \$847,189,643        |
| <b>Aplicación</b>                                                            | <b>\$6,180,202</b>     | <b>\$655,728,890</b> |
| <u>Servicios de la Deuda</u>                                                 |                        |                      |
| Interno                                                                      |                        |                      |
| <u>externo</u>                                                               |                        |                      |
| Otras aplicaciones de Financiamiento                                         | \$6,180,202            | \$655,728,890        |
| <b>Flujo netos de efectivo por actividades de financiamiento</b>             | <b>\$653,883,815</b>   | <b>\$191,460,753</b> |
| <b>Incremento/Disminución neta en el efectivo y equivalentes al efectivo</b> | <b>\$432,112,069</b>   | <b>\$41,785,686</b>  |
| <b>Efectivo y equivalentes al efectivo al inicio del ejercicio</b>           | <b>\$591,336,758</b>   | <b>\$549,551,072</b> |
| <b>Efectivo y equivalentes al efectivo al final del ejercicio</b>            | <b>\$1,023,448,827</b> | <b>\$591,336,758</b> |

Bajo protesta de decir verdad declaramos que los Estados Financieros y sus notas, son razonablemente correctos y son responsabilidad del emisor




TAMAULIPAS  
DIRECCIÓN GENERAL  
IPSSSET




C.P. LOURDES BENAVIDES HINOJOSA  
DIRECTOR GENERAL

C.P. ALBERTO TERRONES CUELLAR  
DIRECTOR DE ADMINISTRACION




C.P. JOSE ALFREDO GONZALEZ QUINTO  
JEFE DE CONTABILIDAD



| Concepto                                                                                                                              | Saldo Inicial<br>1  | Cargos del Período<br>OCTUBRE 2015<br>2 | Abonos del Período<br>OCTUBRE 2015<br>3 | Cargos del Período<br>NOVIEMBRE 2015<br>2 | Abonos del Período<br>NOVIEMBRE 2015<br>3 | Cargos del Período<br>DICIEMBRE 2015<br>2 | Abonos del Período<br>DICIEMBRE 2015<br>3 | Cargos del Período<br>2 | Abonos del Período<br>3 | Saldo Final<br>4 (1+2-3) |
|---------------------------------------------------------------------------------------------------------------------------------------|---------------------|-----------------------------------------|-----------------------------------------|-------------------------------------------|-------------------------------------------|-------------------------------------------|-------------------------------------------|-------------------------|-------------------------|--------------------------|
| <b>ACTIVO</b>                                                                                                                         | \$ 2,968,390,757.65 | \$ 14,401,313,825.45                    | \$ 14,399,185,889.57                    | \$ 5,389,049,349.01                       | \$ 5,366,425,561.63                       | \$ 4,591,527,308.22                       | \$ 4,513,963,798.99                       | \$ 24,381,890,482.68    | \$ 24,279,575,250.19    | \$ 3,070,705,990.14      |
| <b>Activo Circulante</b>                                                                                                              |                     |                                         |                                         |                                           |                                           |                                           |                                           |                         |                         |                          |
| Efectivo y Equivalentes                                                                                                               | \$ 970,420,002.41   | \$ 14,008,909,352.96                    | \$ 14,005,767,486.28                    | \$ 4,984,609,546.51                       | \$ 5,027,640,648.78                       | \$ 3,995,686,955.86                       | \$ 3,902,768,896.69                       | \$ 22,989,205,855.33    | \$ 22,936,177,031.75    | \$ 1,023,448,825.99      |
| Derechos a Recibir Efectivo o Equivalentes                                                                                            | \$ 1,994,207,442.23 | \$ 390,778,645.84                       | \$ 393,394,016.29                       | \$ 404,293,220.37                         | \$ 338,608,953.22                         | \$ 595,814,496.43                         | \$ 611,138,268.74                         | \$ 1,390,886,362.64     | \$ 1,343,141,238.25     | \$ 2,041,952,566.62      |
| Derechos a Recibir Bienes o Servicios                                                                                                 | \$ 3,763,313.01     | \$ 1,625,826.65                         | \$ 24,387.00                            | \$ 146,582.13                             | \$ 175,959.63                             | \$ 25,855.93                              | \$ 56,633.56                              | \$ 1,798,264.71         | \$ 256,980.19           | \$ 5,304,597.53          |
| Inventarios                                                                                                                           | \$ -                | \$ -                                    | \$ -                                    | \$ -                                      | \$ -                                      | \$ -                                      | \$ -                                      | \$ -                    | \$ -                    | \$ -                     |
| Almacenes                                                                                                                             | \$ -                | \$ -                                    | \$ -                                    | \$ -                                      | \$ -                                      | \$ -                                      | \$ -                                      | \$ -                    | \$ -                    | \$ -                     |
| Estimación por Pérdida o Deterioro de Activos Circulantes                                                                             | \$ -                | \$ -                                    | \$ -                                    | \$ -                                      | \$ -                                      | \$ -                                      | \$ -                                      | \$ -                    | \$ -                    | \$ -                     |
| Otros Activos Circulantes                                                                                                             | \$ -                | \$ -                                    | \$ -                                    | \$ -                                      | \$ -                                      | \$ -                                      | \$ -                                      | \$ -                    | \$ -                    | \$ -                     |
| <b>Activo No Circulante</b>                                                                                                           | \$ 5,770,032,624.11 | \$ 408,749,674.24                       | \$ 312,224,746.45                       | \$ 366,626,879.19                         | \$ 352,201,290.46                         | \$ 196,130,953.76                         | \$ 390,947,229.44                         | \$ 971,507,507.19       | \$ 1,055,373,266.35     | \$ 5,686,166,864.95      |
| Inversiones Financieras a Largo Plazo                                                                                                 | \$ -                | \$ -                                    | \$ -                                    | \$ -                                      | \$ -                                      | \$ -                                      | \$ -                                      | \$ -                    | \$ -                    | \$ -                     |
| Derechos a Recibir Efectivo o Equivalentes a Largo Plazo Bienes Inmuebles, Infraestructura y Construcciones en Proceso Bienes Muebles | \$ 5,626,483,816.56 | \$ 408,612,928.86                       | \$ 312,125,690.20                       | \$ 365,962,363.37                         | \$ 351,778,560.04                         | \$ 195,354,379.84                         | \$ 367,305,832.94                         | \$ 969,929,672.07       | \$ 1,031,210,083.18     | \$ 5,565,203,405.45      |
| Bienes Inmuebles, Infraestructura y Construcciones en Proceso                                                                         | \$ 127,449,904.26   | \$ -                                    | \$ -                                    | \$ -                                      | \$ -                                      | \$ -                                      | \$ 21,626,176.57                          | \$ -                    | \$ 21,626,176.57        | \$ 105,823,727.69        |
| Bienes Muebles                                                                                                                        | \$ 18,440,949.31    | \$ 136,745.38                           | \$ -                                    | \$ 657,649.90                             | \$ 322,549.31                             | \$ 765,321.95                             | \$ 1,752,632.49                           | \$ 1,559,717.23         | \$ 2,075,181.80         | \$ 17,925,484.74         |
| Activos Intangibles                                                                                                                   | \$ 402,346.79       | \$ -                                    | \$ -                                    | \$ 6,865.92                               | \$ -                                      | \$ -                                      | \$ 140,809.53                             | \$ 6,865.92             | \$ 140,809.53           | \$ 268,403.18            |
| Depreciación, Deterioro y Amortización Acumulada de Bienes                                                                            | -\$ 2,744,392.81    | \$ -                                    | \$ 99,056.25                            | \$ -                                      | \$ 100,181.11                             | \$ 11,251.97                              | \$ 121,777.91                             | \$ 11,251.97            | \$ 321,015.27           | -\$ 3,054,156.11         |
| Activos Diferidos                                                                                                                     | \$ -                | \$ -                                    | \$ -                                    | \$ -                                      | \$ -                                      | \$ -                                      | \$ -                                      | \$ -                    | \$ -                    | \$ -                     |
| Estimación por Pérdida o Deterioro de Activos no Circulantes                                                                          | \$ -                | \$ -                                    | \$ -                                    | \$ -                                      | \$ -                                      | \$ -                                      | \$ -                                      | \$ -                    | \$ -                    | \$ -                     |
| Otros Activos no Circulantes                                                                                                          | \$ -                | \$ -                                    | \$ -                                    | \$ -                                      | \$ -                                      | \$ -                                      | \$ -                                      | \$ -                    | \$ -                    | \$ -                     |

"Bajo protesta de decir verdad declaramos que los Estados Financieros y sus Notas, son razonablemente correctos y son responsabilidad del emisor"



C.P. LOURDES BENAVIDES HIÑOJOSA  
DIRECTOR GENERAL



C.P. ALBERTO TERRONES CUELLAR  
DIRECTOR DE ADMINISTRACION



TAMAULIPAS  
DIRECCIÓN GENERAL  
IPSSSET




C.P. JOSE ALFREDO GONZALEZ QUINTO  
JEFE DE CONTABILIDAD

| CUENTA                      | FECHA DEL PAGO | NOMBRE DEL DEUDOR                             | CONCEPTO                                      | IMPORTE             | FORMA DE RECUPERACIÓN                                                 | FECHA DE VENCIMIENTO           |
|-----------------------------|----------------|-----------------------------------------------|-----------------------------------------------|---------------------|-----------------------------------------------------------------------|--------------------------------|
| 1121-031-002                | VARIAS         | VALUE 112372                                  | INV FINANCIERAS A CORTO PLAZO                 | \$ 354,266,990.40   | POR VENCIMIENTO                                                       | VARIAS                         |
| 1121-031-005                | VARIAS         | VALUE 134554                                  | INV FINANCIERAS A CORTO PLAZO                 | \$ 57,871,327.69    | POR VENCIMIENTO                                                       | VARIAS                         |
| 1121-032-001                | VARIAS         | CASA DE BOLSA EVRCORE CTA No 360              | INV FINANCIERAS A CORTO PLAZO                 | \$ 7,121,489.22     | POR VENCIMIENTO                                                       | VARIAS                         |
| 1122-001-000                | VARIAS         | SECRETARIA DE FINANZAS DE GOBIERNO DEL ESTADO | ADEUDO POR APORTACIONES Y ABONOS DE PRESTAMOS | \$ 1,275,087,122.37 | DEPOSITO EN CUENTA                                                    | VARIAS                         |
| 1123-004-000<br>Deud 400021 | VARIAS         | PENSION ALIMENTICIA                           | PENSION ALIMENTICIA                           | -\$ 3,110.84        | SUSTITUCION DE CHEQUE                                                 | 31/01/2016                     |
| 1123-004-000<br>Deud 400025 | VARIAS         | FARTET                                        | ADEUDO X APORTACIONES                         | \$ 1,214,588.95     | DEPOSITO EN CUENTA                                                    | 31/01/2016                     |
| 1123-004-000<br>Deud 400027 | 31/12/2014     | ITACE                                         | ADEUDO ORG X APORT Y ABONOS PMO               | \$ 1,890.72         | DEPOSITO EN CUENTA                                                    | 31/01/2016                     |
| 1123-004-000<br>Deud 400034 | 14/12/2015     | CENDIS CUENTAS X COBRAR                       | CENDIS CUENTAS X COBRAR                       | \$ 5.00             | DEPOSITO EN CUENTA                                                    | 31/01/2016                     |
| 1123-004-000<br>Deud 400035 | 30/11/2014     | SECTOR SALUD                                  | ADEUDO ORG X APORT Y ABONOS PMO               | \$ 145,814,173.76   | DEPOSITO EN CUENTA                                                    | 31/01/2016                     |
| 1123-004-000<br>Deud 400036 | 31/10/2014     | SUTSPET                                       | CUOTAS RECUPERACION                           | \$ 747.00           | DESCUENTO EN PAGO AL SUTSPET                                          | 29/02/2016                     |
| 1123-004-000<br>Deud 400039 | 31/12/2012     | ITAVU SERV MEDICO-INT MORATORIOS              | INT MORATORIO PDTE RECUPERAR                  | \$ 4,870.41         | DEPOSITO EN CUENTA                                                    | 29/02/2016                     |
| 1123-004-000<br>Deud 400042 | 31/10/2014     | FUDJET                                        | CUOTAS RECUPERACION                           | \$ 543.00           | DESCUENTO EN PAGO AL FUDJET                                           | 29/02/2016                     |
| 1123-004-000<br>Deud 400043 | 31/12/2012     | UNIV TEC MATAMOROS ISSSTE                     | PAGO INT MORATORIO PDTE RECUP                 | \$ 4,684.20         | DEPOSITO EN CUENTA                                                    | 29/02/2016                     |
| 1123-004-000<br>Deud 400045 | 31/10/2014     | CREDITOS BANCRECER                            | DESCUENTOS VIA NOMINA                         | \$ 216,003.69       | DESCUENTO VIA NOMINA                                                  | 29/02/2016                     |
| 1123-004-000<br>Deud 400050 | 31/07/2013     | FARUTT ALTAMIRA                               | COMISIONES PENDIENTES DE RECUPERAR            | -\$ 816.00          | TRASPASO ENTRE CUENTAS BANCARIAS                                      | 31/01/2016                     |
| 1123-004-000<br>Deud 400055 | 31/12/2015     | UNIV TEC NUEVO LAREDO                         | ADEUDO ORG X APORT Y ABONOS PMO               | \$ 152,669.13       | DEPOSITO EN CUENTA                                                    | 31/01/2016                     |
| 1123-004-000<br>Deud 400062 | 31/12/2014     | SARTET                                        | PAGOS EFECT ANOMBRE SARTET                    | \$ 1,139,308.02     | DEPOSITO EN CUENTA                                                    | 31/01/2016                     |
| 1123-004-000<br>Deud 400063 | 23/05/2014     | UNIV TEC ALTAMIRA ISSSTE                      | PAGO INT MORATORIO                            | \$ 4,023.11         | DEPOSITO EN CUENTA                                                    | 29/02/2016                     |
| 1123-004-000<br>Deud 400066 | 31/12/2014     | NOMINA JUBILADO                               | REG CARGO BANCARIO                            | \$ 108,595,071.69   | REGISTRO DE NOMINA                                                    | 29/02/2016                     |
| 1123-004-000<br>Deud 400069 | 31/12/2015     | UNIV POL RIBEREÑA                             | ADEUDO ORG X APORT Y ABONOS PMO               | \$ 106,218.84       | DEPOSITO EN CUENTA                                                    | 31/01/2016                     |
| 1123-004-000<br>Deud 400071 | 31/12/2012     | UNIV TEC LAREDO ISSSTE                        | PAGO INT MORATORIO PDTE RECUP                 | \$ 65,791.61        | DEPOSITO EN CUENTA                                                    | 29/02/2016                     |
| 1123-004-000<br>Deud 400072 | 15/06/2015     | PROBECAT                                      | PAGO PEND PRESTAMOS Y APORTACIONES            | \$ 36,907.56        | DEPOSITO EN CUENTA                                                    | 29/02/2016                     |
| 1123-004-000<br>Deud 400073 | 31/10/2014     | UNIV TEC REYNOSA ISSSTE                       | PAGO INT MORATORIO PDTE RECUP                 | \$ 7,464.64         | DEPOSITO EN CUENTA                                                    | 29/02/2016                     |
| 1123-004-000<br>Deud 400082 | 31/12/2012     | COMISION DERECHOS HUMANOS                     | ADEUDO ORG X APORT Y ABONOS PMO               | \$ 361.54           | DEPOSITO EN CUENTA                                                    | 31/01/2016                     |
| 1123-004-000<br>Deud 400085 | 31/12/2015     | DIF                                           | CUENTA POR COBRAR                             | \$ 867,060.95       | DEPOSITO EN CUENTA                                                    | 31/01/2016                     |
| 1123-004-000<br>Deud 400094 | 31/12/2012     | COLEGIO SAN JUAN                              | ADEUDO ORG X APORT Y ABONOS PMO               | -\$ 16.85           | DEPOSITO EN CUENTA                                                    | 29/02/2016                     |
| 1123-004-000<br>Deud 400097 | 31/12/2015     | POLITECNICA VICTORIA                          | ADEUDO ORG X APORT Y ABONOS PMO               | \$ 375,534.98       | DEPOSITO EN CUENTA                                                    | 31/01/2016                     |
| 1123-004-000<br>Deud 400098 | 31/12/2015     | POLITECNICA ALTAMIRA                          | ADEUDO ORG X APORT Y ABONOS PMO               | \$ 1,150,838.77     | DEPOSITO EN CUENTA                                                    | 31/01/2016                     |
| 1123-004-000<br>Deud 400100 | 31/12/2015     | INST. REGISTRAL Y CATASTRAL                   | ADEUDO ORG X APORT Y ABONOS PMO               | \$ 224,952.93       | DEPOSITO EN CUENTA                                                    | 31/01/2016                     |
| 1123-004-000<br>Deud 400101 | 31/12/2014     | UNIV TEC TAMPAS REYNOSA                       | ADEUDO ORG X APORT Y ABONOS PMO               | -\$ 8,667.52        | DEPOSITO EN CUENTA                                                    | 29/02/2016                     |
| 1123-004-000<br>Deud 400106 | 31/12/2012     | BRAMBILA CARDENAS JOSE ANGEL                  | ADEUDO X COBRO INDEB DE PENSION               | \$ 13,682.74        | SE PROCEDERA A EXIGIR EL PAGO EN VIRTUD DE INCUMPLIMIENTO DE CONVENIO | INDEFINIDA                     |
| 1123-004-000<br>Deud 400110 | 31/10/2014     | FARCOBAT                                      | ADEUDO ORG X APORT Y ABONOS PMO               | \$ 4,161.14         | DEPOSITO EN CUENTA                                                    | 31/01/2016                     |
| 1123-004-000<br>Deud 400122 | 15/08/2012     | DE LA GARZA LEZAMA LINA                       | DEUD DIV X COB (OTROS DEUDORES)               | \$ 10,589.03        | DEPOSITO EN CUENTA                                                    | INDEFINIDA                     |
| 1123-004-000<br>Deud 400228 | 31/12/2014     | ITACE INT MORATORIO ISSSTE                    | INT MORATORIO PDTE RECUPERAR                  | \$ 11,634.56        | DEPOSITO EN CUENTA                                                    | 31/01/2016                     |
| 1123-004-000<br>Deud 400229 | 28/02/2014     | DERECHOS HUMANOS INT MOR ISSSTE               | INT MORATORIO PDTE RECUPERAR                  | \$ 62.69            | DEPOSITO EN CUENTA                                                    | 31/01/2016                     |
| 1123-004-000<br>Deud 400230 | 04/03/2013     | COLEGIO DE SAN JUAN INT MORATORIOS ISSSTE     | INT MORATORIO PDTE RECUPERAR                  | \$ 4,757.57         | DEPOSITO EN CUENTA                                                    | 31/01/2016                     |
| 1123-004-000<br>Deud 400231 | 15/05/2015     | ITEA INTERES MORATORIOS ISSSTE                | INT MORATORIO PDTE RECUPERAR                  | \$ 1,033.68         | DEPOSITO EN CUENTA                                                    | 29/02/2016                     |
| 1123-004-000<br>Deud 400232 | 28/02/2013     | PROBECAT                                      | INT MORATORIO PDTE RECUPERAR                  | \$ 646.58           | DEPOSITO EN CUENTA                                                    | 29/02/2016                     |
| 1123-004-000<br>Deud 400236 | 31/12/2012     | MEMBRESIAS GIMNASIO                           | CUOTAS GIMNASIO PENDIENTES X RECUPERAR        | \$ 1,386,149.41     | DESCUENTO EN NOMINA                                                   | DIVERSAS FECHAS SEGUN CONTRATO |

| CUENTA                      | FECHA DEL PAGO | NOMBRE DEL DEUDOR                        | CONCEPTO                                                                                                                       | IMPORTE                    | FORMA DE RECUPERACIÓN          | FECHA DE VENCIMIENTO |
|-----------------------------|----------------|------------------------------------------|--------------------------------------------------------------------------------------------------------------------------------|----------------------------|--------------------------------|----------------------|
| 1123-004-000<br>Deud 400237 | 23/06/2015     | JUBILADOS INTERESES MORATORIOS<br>ISSSTE | INT MORATORIO PDTE RECUPERAR                                                                                                   | \$ 11,230.32               | DEPOSITO EN CUENTA             | 42400                |
| 1123-004-000<br>Deud 400238 | 30/10/2014     | FACTURAS PENDIENTES DE<br>RECUPERAR      | FACTURAS PENDIENTES DE RECUPERAR<br>SARTET                                                                                     | \$ 1,827.59                | DEPOSITO EN CUENTA             | 42400                |
| 1123-004-000<br>Deud 400253 | 25/02/2015     | FARUTT REYNOSA                           | CUENTA POR COBRAR                                                                                                              | \$ 20,172.87               | DEPOSITO EN CUENTA             | 31/01/2016           |
| 1123-004-000<br>Deud 400606 | 31/03/2015     | ISSSTE                                   | RECUPERACION DE PAGOS ISSSTE<br>(PENSIONADOS)                                                                                  | \$ 33,264.04               | DEPOSITO EN CUENTA             | 29/02/2016           |
| 1123-004-000<br>Deud 400607 | 31/01/2015     | SECRETARIA DE SALUD                      | RECUPERACION DE PAGOS SEC DE SALUD<br>(PENSIONADOS)                                                                            | \$ 6,930.66                | DEPOSITO EN CUENTA             | 31/01/2016           |
| 1123-004-000<br>Deud 400635 | 31/12/2015     | ALBERTO TERRONES CUELLAR                 | REINTEGRO DE GASTOS A COMPROBAR                                                                                                | \$ 74.57                   | DEPOSITO EN CUENTA             | 31/01/2016           |
| 1123-004-000<br>Deud 122    | 05/06/2014     | FELIX DE JESUS VARELA HERNANDEZ          | COBRO INDEBIDO DE PENSION                                                                                                      | \$ 69,434.71               | CONVENIO DESCTO EN<br>NOMINA   | MENSUAL              |
| 1123-004-000<br>Deud 165    | 30/06/2015     | DE LA SERNA IZAGUIRRE MA ANTONIA         | COBRO INDEBIDO DE PENSION                                                                                                      | \$ 5,757.66                | CONVENIO DESCTO EN<br>NOMINA   | MENSUAL              |
| 1123-004-000<br>Deud 173    | 29/09/2015     | MAYA SOSA HORACIO                        | AJUSTE CONTABLE                                                                                                                | -\$ 8,317.50               | CONVENIO DESCTO EN<br>NOMINA   | 29/02/2016           |
| 1123-004-000<br>Deud 180    | 31/10/2015     | SIERRA PUGA LUCIANO                      | COBRO INDEBIDO DE PENSION                                                                                                      | \$ 10,923.58               | CONVENIO DESCTO EN<br>NOMINA   | MENSUAL              |
| 1123-004-000<br>Deud 182    | 30/11/2015     | TOVIAS HERNANDEZ FRANCISCO               | COBRO INDEBIDO DE PENSION                                                                                                      | \$ 11,708.32               | CONVENIO DESCTO EN<br>NOMINA   | INDEFINIDA           |
| 1123-004-000<br>Deud 189    | 31/12/2015     | GUTIERREZ AGUILAR LUIS                   | PENSIONES POR RECUPERAR                                                                                                        | \$ 119,564.87              | CONVENIO DESCTO EN<br>NOMINA   | 29/02/2016           |
| 1123-006-000<br>Deud 188    | 18/12/2015     | SOTELO MONTELONGO MA ANTONIA             | COBRO INDEBIDO DE PENSION SE RECIBIO<br>MEMORANDUM DE CANCELACION POR<br>PARTE DE PENSIONES CON FECHA DE<br>ENERO DEL PRESENTE | -\$ 28,167.56              | CONVENIO DESCTO EN<br>NOMINA   | MENSUAL              |
| 1123-006-000<br>Deud 91     | 31/12/2013     | CRUZ TORRES ANA MARIA                    | CASO EN JURIDICO                                                                                                               | \$ 279,665.63              | DEMANDA PENAL 03/20/2013       | INDEFINIDA           |
| 1123-008-003                | SEPTIEMBRE     | SUBSIDIO AL EMPLEO                       | SUBSIDIO AL EMPLEO                                                                                                             | \$ 633.24                  | ACREDITAMIENTO EN<br>IMPUESTOS | 31/01/2016           |
| 1123-010-001                | VARIAS         | GASTOS DE VIAJE                          | VIATICOS                                                                                                                       | \$ 2,434.00                | REEMBOLSO                      | 31/01/2016           |
| 1126-001-001                | VARIAS         | PRESTAMO A CORTO PLAZO                   | PRESTAMOS CORTO PLAZO                                                                                                          | \$ 85,504,596.12           | DESCUENTO EN NOMINA            | SIN VENCIMIENTO      |
| 1126-002-001                | VARIAS         | PRESTAMO UTILES ESCOLARES                | PRESTAMOS UTILES ESCOLARES                                                                                                     | \$ 82,429.58               | DESCUENTO EN NOMINA            | SIN VENCIMIENTO      |
| 1126-004-001                | VARIAS         | SEG. PH BUROCRATA                        | PRESTAMO SEG VIDA HIPOTECARIO                                                                                                  | \$ 77,656.94               | DESCUENTO EN NOMINA            | SIN VENCIMIENTO      |
| 122-400-1001                | VARIAS         | PRESTAMO A LARGO PLAZO                   | PRESTAMO A LARGO PLAZO                                                                                                         | \$ 645,282,362.70          | DESCUENTO EN NOMINA            | SIN VENCIMIENTO      |
| 122-400-2001                | VARIAS         | PRESTAMO HIPOTECARIO A L.P.              | PRESTAMO HIPOTECARIO A L.P.                                                                                                    | \$ 213,523,116.50          | DESCUENTO EN NOMINA            | SIN VENCIMIENTO      |
| 122-400-3001                | VARIAS         | PRESTAMO MEDIANO PLAZO                   | PRESTAMO MEDIANO PLAZO                                                                                                         | \$ 1,074,959.79            | DESCUENTO EN NOMINA            | SIN VENCIMIENTO      |
| 122-400-4001                | VARIAS         | PRESTAMO V. TERRENO L.P.                 | PRESTAMO V. TERRENO L.P.                                                                                                       | \$ 5,052.76                | DESCUENTO EN NOMINA            | SIN VENCIMIENTO      |
| 122-400-5001                | VARIAS         | PRESTAMO LIQUIDEZ                        | PRESTAMO LIQUIDEZ                                                                                                              | \$ 4,277,288.74            | DESCUENTO EN NOMINA            | SIN VENCIMIENTO      |
| 122-900-1001                | VARIAS         | PRESTAMO CAET                            | PRESTAMO CAET                                                                                                                  | \$ 21,756,955.16           | DESCUENTO EN NOMINA            | SIN VENCIMIENTO      |
| 122-900-2001                | VARIAS         | PRESTAMOS SARTET ORD Y ESPECIAL          | PRESTAMOS SARTET ORD Y ESPECIAL                                                                                                | \$ 1,124,107,070.01        | DESCUENTO EN NOMINA            | SIN VENCIMIENTO      |
| 122-900-3001                | VARIAS         | PRESTAMO SARTET ESPECIAL CON<br>AVAL     | PRESTAMO SARTET ESPECIAL CON AVAL                                                                                              | \$ 2,171,488,431.68        | DESCUENTO EN NOMINA            | SIN VENCIMIENTO      |
| 122-900-5001                | VARIAS         | PRESTAMO SARTET CONTINGENCIA             | PRESTAMO SARTET CONTINGENCIA                                                                                                   | \$ 233,109,291.73          | DESCUENTO EN NOMINA            | SIN VENCIMIENTO      |
| 122-900-6001                | VARIAS         | PRESTAMO SARTET HIPOTECARIO              | PRESTAMO SARTET HIPOTECARIO                                                                                                    | \$ 163,740,036.77          | DESCUENTO EN NOMINA            | SIN VENCIMIENTO      |
| 122-900-7001                | VARIAS         | PRESTAMO SARTET CORTO PLAZO              | PRESTAMO SARTET CORTO PLAZO                                                                                                    | \$ 4,445,984.11            | DESCUENTO EN NOMINA            | SIN VENCIMIENTO      |
| 122-900-8001                | VARIAS         | PRESTAMO CORTO PLAZO JUBILADO            | PRESTAMO CORTO PLAZO JUBILADO                                                                                                  | \$ 26,285,661.81           | DESCUENTO EN NOMINA            | SIN VENCIMIENTO      |
| 122-900-9001                | VARIAS         | PRESTAMO JUBILADOS ISSSTE                | PRESTAMO JUBILADOS ISSSTE                                                                                                      | \$ 824,885.84              | DESCUENTO EN NOMINA            | SIN VENCIMIENTO      |
| 122-901-0001                | VARIAS         | PRESTAMO SARTET CONTINGENCIA<br>CON AVAL | PRESTAMO SARTET CONTINGENCIA CON<br>AVAL                                                                                       | \$ 955,201,076.97          | DESCUENTO EN NOMINA            | SIN VENCIMIENTO      |
| 122-901-5001                | VARIAS         | PRESTAMO SARTET CONTRATO                 | PRESTAMO SARTET CONTRATO                                                                                                       | \$ 81,230.77               | DESCUENTO EN NOMINA            | SIN VENCIMIENTO      |
| <b>TOTAL</b>                |                |                                          |                                                                                                                                | <b>\$ 7,607,155,971.35</b> |                                |                      |

"Bajo protesta de decir verdad declaramos que los Estados Financieros y sus notas, son razonablemente correctos y son responsabilidad del emisor"




**C.P. LOURDES BENAVIDES HIÑOJOSA**  
DIRECTOR GENERAL



**C.P. ALBERTO TERRONES CUELLAR**  
DIRECTOR DE ADMINISTRACION



**TAMAULIPAS**  
DIRECCIÓN GENERAL  
IPSSSET



**C.P. JOSÉ ALFREDO GONZALEZ QUINTO**  
JEFE DE CONTABILIDAD



# INSTITUTO DE PREVISION Y SEGURIDAD SOCIAL DEL ESTADO DE TAMAULIPAS

## ANALÍTICO DE DERECHOS A RECIBIR BIENES O SERVICIOS

AL 31 DE DICIEMBRE DEL 2015


06.2




| CUENTA       | FECHA DEL PAGO | NOMBRE DEL DEUDOR                 | CONCEPTO                                                                                                                  | IMPORTE      | FORMA DE RECUPERACIÓN | FECHA DE VENCIMIENTO |
|--------------|----------------|-----------------------------------|---------------------------------------------------------------------------------------------------------------------------|--------------|-----------------------|----------------------|
| 113-100-1000 | 20/03/2015     | SERVICIOS TELUM S.A. DE C.V.      | COMPENSACION DE GASTO FACTURAS DE JUNIO - DIC/2015 POL. 100015611 PAGO SUSCRIPCION ANUAL AMORTIZANDO EL GASTO MES CON MES | \$ 9,304     | COMPROBACION DE GASTO | 29/02/2016           |
| 113-400-1000 | 25/11/2014     | CONSTRUCCIONES AVANT, S.A. DE C.V | AMORTIZACION PENDIENTE DE APLICAR POL.100008425-POL.100007170-POL.100007170-POL.100003561-POL.100001183-POL.1500002001    | \$ 23,975    | REINTEGRO O FACTURA   | INDEFINIDO           |
| 113-900-1002 | 29/06/2015     | SECRETARIA DE FINANZAS            | REINTEGRO DE CHEQUES CANCELADOS POR EMPLEADOS DADO DE BAJA                                                                | \$ 5,278,582 | MEMORANDUM            | 29/02/2016           |
| 113-900-1004 | 10/02/2015     | SECRETARIA DE FINANZAS            | LIBERACION DE DERECHO DE GRAVAMEN                                                                                         | -\$ 7,264    | PAGO DE DERECHOS      | 29/02/2016           |
|              |                | TOTAL                             |                                                                                                                           | \$ 5,304,598 |                       |                      |

"Bajo protesta de decir verdad declaramos que los Estados Financieros y sus notas, son razonablemente correctos y son responsabilidad del emisor"

  
C.P. LOURDES BENAVIDES HINOJOSA  
DIRECTOR GENERAL

  
C.P. ALBERTO TERRONES CUELLAR  
DIRECTOR DE ADMINISTRACION



  
C.P. JOSE ALFREDO GONZALEZ QUINTO  
JEFE DE CONTABILIDAD

| CÓDIGO (CATÁLOGO DE BIENES ARMONIZADO) GRUPO/SUBGRUPO/ CLASE/SUBCLASE/ CONSECUTIVO | NOMBRE DE LA CUENTA                                  | FECHA      | No. FACTURA | NOMBRE DEL PROVEEDOR                                   | DESCRIPCIÓN DEL BIEN (ARTÍCULO, MARCA, MODELO, N° DE SERIE)                                                                   | NUM. DE UNIDADES | ÁREA Y RESPONSABLE                   | IMPORTE   |
|------------------------------------------------------------------------------------|------------------------------------------------------|------------|-------------|--------------------------------------------------------|-------------------------------------------------------------------------------------------------------------------------------|------------------|--------------------------------------|-----------|
| 5/6/4-5101043-4640                                                                 | SISTEMAS DE AIRE ACONDICIONADO CALEF Y REF IND Y COM | 15/10/2015 | A 678       | INIGUEZ Y ASOCIADOS, S.A. DE C.V.                      | AIRE ACONDICIONADO TIPO MINI-SPLIT DE 2.0 T.R. MARCA PRIME. MODELO: EMPRN242-E, SERIE: E21402ID04016, PARA OPERAR A 220/1/60, | 1                | COORDINACION DE SISTEMAS             | \$ 13,980 |
| 5/1/5-3312742-4130                                                                 | EQUIPO DE COMPUTO Y DE TECNOLOGIAS DE LA INFORM.     | 26/10/2015 | 8162        | SOLUCIONES EN TECNOLOGIA E INFORMATICA GCS DE R.L.M.I. | CONTROL DE ASISTENCIA BIOMETRICO/ 3000 HUELLAS/5000 REG. TC                                                                   | 1                | ADMINISTRACION DE LA RED             | \$ 8,959  |
| 5/2/9-3801994 -4290                                                                | OTRO MOBILIARIO Y EQUIPO EDUCACIONAL Y RECREATIVO    | 26/10/2015 | 1263        | ARQUITECTOR S.A. DE C.V.                               | BEBEDERO MARCA ELKAY AMBIENTE ANTI VANDALICONI EXTERIOR MODELO VRCDS. NO. SERIE: 150530819. NO. INVENTARIO: 3000-529-01-0001  | 1                | ACTIVIDADES RECREATIVAS Y DEPORTIVAS | \$ 9,064  |
| 5/2/9-3801995 -4290                                                                | OTRO MOBILIARIO Y EQUIPO EDUCACIONAL Y RECREATIVO    | 26/10/2015 | 1263        | ARQUITECTOR S.A. DE C.V.                               | BEBEDERO MARCA ELKAY AMBIENTE ANTI VANDALICONI EXTERIOR MODELO VRCDS. NO. SERIE: 150614984. NO. INVENTARIO: 3000-529-01-0002  | 1                | ACTIVIDADES RECREATIVAS Y DEPORTIVAS | \$ 9,064  |
| 5/2/9-3801996- 4290                                                                | OTRO MOBILIARIO Y EQUIPO EDUCACIONAL Y RECREATIVO    | 26/10/2015 | 1263        | ARQUITECTOR S.A. DE C.V.                               | BEBEDERO MARCA ELKAY AMBIENTE ANTI VANDALICONI EXTERIOR MODELO VRCDS. NO. SERIE: 150614982. NO. INVENTARIO: 3000-529-01-0003  | 1                | ACTIVIDADES RECREATIVAS Y DEPORTIVAS | \$ 9,064  |
| 5/2/9-3801997- 4290                                                                | OTRO MOBILIARIO Y EQUIPO EDUCACIONAL Y RECREATIVO    | 26/10/2015 | 1263        | ARQUITECTOR S.A. DE C.V.                               | BEBEDERO MARCA ELKAY AMBIENTE ANTI VANDALICONI EXTERIOR MODELO VRCDS. NO. SERIE: 150614987. NO. INVENTARIO: 3000-529-01-0004  | 1                | ACTIVIDADES RECREATIVAS Y DEPORTIVAS | \$ 9,064  |
| 5/2/9-3801998- 4290                                                                | OTRO MOBILIARIO Y EQUIPO EDUCACIONAL Y RECREATIVO    | 26/10/2015 | 1263        | ARQUITECTOR S.A. DE C.V.                               | BEBEDERO MARCA ELKAY AMBIENTE ANTI VANDALICONI EXTERIOR MODELO VRCDS. NO. SERIE: 150530817. NO INVENTARIO: 3000-529-01-0005   | 1                | ACTIVIDADES RECREATIVAS Y DEPORTIVAS | \$ 9,064  |
| 5/2/9-3801999- 4290                                                                | OTRO MOBILIARIO Y EQUIPO EDUCACIONAL Y RECREATIVO    | 26/10/2015 | 1263        | ARQUITECTOR S.A. DE C.V.                               | BEBEDERO MARCA ELKAY AMBIENTE ANTI VANDALICONI EXTERIOR MODELO VRCDS. NO. SERIE: 150614985. NO. INVENTARIO: 3000-529-01-0006  | 1                | ACTIVIDADES RECREATIVAS Y DEPORTIVAS | \$ 9,064  |
| 5/2/9-3802000- 4290                                                                | OTRO MOBILIARIO Y EQUIPO EDUCACIONAL Y RECREATIVO    | 26/10/2015 | 1263        | ARQUITECTOR S.A. DE C.V.                               | BEBEDERO MARCA ELKAY AMBIENTE ANTI VANDALICONI EXTERIOR MODELO VRCDS. NO. SERIE: 150614986. NO. INVENTARIO: 3000-529-01-0007  | 1                | ACTIVIDADES RECREATIVAS Y DEPORTIVAS | \$ 9,064  |

| CÓDIGO (CATÁLOGO DE BIENES ARMONIZADO) GRUPO/SUBGRUPO/ CLASE/SUBCLASE/ CONSECUTIVO | NOMBRE DE LA CUENTA                               | FECHA      | No. FACTURA | NOMBRE DEL PROVEEDOR                             | DESCRIPCIÓN DEL BIEN (ARTÍCULO, MARCA, MODELO, N° DE SERIE)                                                                                                                  | NUM. DE UNIDADES | ÁREA Y RESPONSABLE                   | IMPORTE   |
|------------------------------------------------------------------------------------|---------------------------------------------------|------------|-------------|--------------------------------------------------|------------------------------------------------------------------------------------------------------------------------------------------------------------------------------|------------------|--------------------------------------|-----------|
| 5/2/9-3802001- 4290                                                                | OTRO MOBILIARIO Y EQUIPO EDUCACIONAL Y RECREATIVO | 26/10/2015 | 1263        | ARQUITECTOR S.A. DE C.V.                         | BEBEDERO MARCA ELKAY AMBIENTE ANTI VANDALICONI EXTERIOR MODELO VRCDS. NO. SERIE: 1501614977. NO. INVENTARIO: 3000-529-01-0008.                                               | 1                | ACTIVIDADES RECREATIVAS Y DEPORTIVAS | \$ 9,064  |
| 5/2/9- 3801992 - 4290                                                              | OTRO MOBILIARIO Y EQUIPO EDUCACIONAL Y RECREATIVO | 26/10/2015 | 1263        | ARQUITECTOR S.A. DE C.V.                         | BEBEDERO MARCA ELKAY AMBIENTE ANTI VANDALICONI EXTERIOR MODELO VRCDS. NO. SERIE: 150614983. NO. INVENTARIO : 3000-529-01-0009                                                | 1                | ACTIVIDADES RECREATIVAS Y DEPORTIVAS | \$ 9,064  |
| 5/6/7-5400278-4670                                                                 | HERRAMIENTAS Y MAQUINAS - HERRAMIENTA             | 28/10/2015 | F 3427      | FRANCISCO JAVIER MOYADO IBARRA                   | DESFROZADORA MCA. OLEO-MAC, MODELO 753T CON MOTOR DE 52.5CC CON TRAIMER DE HILO Y CUCHILLA DE TRES PUNTAS SERIE: 1784461766.                                                 | 1                | ACTIVIDADES RECREATIVAS Y DEPORTIVAS | \$ 16,116 |
| 5/6/7-5400279- 4670                                                                | HERRAMIENTAS Y MAQUINAS - HERRAMIENTA             | 28/10/2015 | F 3427      | FRANCISCO JAVIER MOYADO IBARRA                   | DESFROZADORA MCA. OLEO-MAC, MODELO 753T CON MOTOR DE 52.5CC CON TRAIMER DE HILO Y CUCHILLA DE TRES PUNTAS SERIE:1784461838                                                   | 1                | ACTIVIDADES RECREATIVAS Y DEPORTIVAS | \$ 16,116 |
| 5/1/5- 3312745-4130                                                                | EQUIPO DE COMPUTO Y DE TECNOLOGIAS DE LA INFORM.  | 09/11/2015 | CFDI-13289  | CONSULTORIA INTEGRAL DE INFORMATICA S.A. DE C.V. | EQ. DE COMPUTO (NEC-C01) PC COMPUTADORA DE ESCRITORIO MODELO HP ELITE DESCK 800G1. SFF MARCA HP. (C.P.U) SERIE:MXL5382M9H, NO. INVENTARIO: 3000-515-01-0032 Y MONITOR COLOR  | 1                | ADMINISTRACION DE LA RED             | \$ 15,409 |
| 5/1/5- 3312746 -4130                                                               | EQUIPO DE COMPUTO Y DE TECNOLOGIAS DE LA INFORM.  | 09/11/2015 | CFDI-13289  | CONSULTORIA INTEGRAL DE INFORMATICA S.A. DE C.V. | EQ. DE COMPUTO (NEC-C01) PC COMPUTADORA DE ESCRITORIO MODELO HP ELITE DESCK 800G1. SFF MARCA HP. (C.P.U) SERIE:MXL5382M9J, NO. INVENTARIO: 3000-515-01-0033 Y MONITOR COLOR  | 1                | ADMINISTRACION DE LA RED             | \$ 15,409 |
| 5/1/5- 3312750 -4130                                                               | EQUIPO DE COMPUTO Y DE TECNOLOGIAS DE LA INFORM.  | 09/11/2015 | CFDI-13289  | CONSULTORIA INTEGRAL DE INFORMATICA S.A. DE C.V. | EQ. DE COMPUTO (NEC-C01) PC COMPUTADORA DE ESCRITORIO MODELO HP ELITE DESCK 800G1. SFF MARCA HP. (C.P.U) SERIE:MXL5382M9K, NO. INVENTARIO: 3000-515-01-0034 Y MONITOR COLOR  | 1                | ADMINISTRACION DE LA RED             | \$ 15,409 |
| 5/1/5- 3312751 -4130                                                               | EQUIPO DE COMPUTO Y DE TECNOLOGIAS DE LA INFORM.  | 09/11/2015 | CFDI-13289  | CONSULTORIA INTEGRAL DE INFORMATICA S.A. DE C.V. | EQ. DE COMPUTO (NEC-C01) PC COMPUTADORA DE ESCRITORIO MODELO HP ELITE DESCK 800G1. SFF MARCA HP. (C.P.U) SERIE:MXL5382M9L, NO. INVENTARIO: 3000-515-01-0035 Y MONITOR COLOR  | 1                | ADMINISTRACION DE LA RED             | \$ 15,409 |
| 5/1/5- 3312753 -4130                                                               | EQUIPO DE COMPUTO Y DE TECNOLOGIAS DE LA INFORM.  | 09/11/2015 | CFDI-13289  | CONSULTORIA INTEGRAL DE INFORMATICA S.A. DE C.V. | EQ. DE COMPUTO (NEC-C01) PC COMPUTADORA DE ESCRITORIO MODELO HP ELITE DESCK 800G1. SFF MARCA HP. (C.P.U) SERIE:MXL5382M9M, NO. INVENTARIO: 3000-515-01-0036 Y MONITOR COLOR. | 1                | ADMINISTRACION DE LA RED             | \$ 15,409 |

| CÓDIGO (CATÁLOGO DE BIENES ARMONIZADO) GRUPO/SUBGRUPO/ CLASE/SUBCLASE/ CONSECUTIVO | NOMBRE DE LA CUENTA                              | FECHA      | No. FACTURA | NOMBRE DEL PROVEEDOR                             | DESCRIPCIÓN DEL BIEN (ARTÍCULO, MARCA, MODELO, N° DE SERIE)                                                                                                                  | NUM. DE UNIDADES | ÁREA Y RESPONSABLE       | IMPORTE   |
|------------------------------------------------------------------------------------|--------------------------------------------------|------------|-------------|--------------------------------------------------|------------------------------------------------------------------------------------------------------------------------------------------------------------------------------|------------------|--------------------------|-----------|
| 5/1/5- 3312754 -4130                                                               | EQUIPO DE COMPUTO Y DE TECNOLOGIAS DE LA INFORM. | 09/11/2015 | CFDI-13289  | CONSULTORIA INTEGRAL DE INFORMATICA S.A. DE C.V. | EQ. DE COMPUTO (NEC-C01) PC COMPUTADORA DE ESCRITORIO MODELO HP ELITE DESCK 800G1. SFF MARCA HP. (C.P.U) SERIE:MXL5382M9N, NO. INVENTARIO: 3000-515-01-0037 Y MONITOR COLOR. | 1                | ADMINISTRACION DE LA RED | \$ 15,409 |
| 5/1/5- 3312755 -4130                                                               | EQUIPO DE COMPUTO Y DE TECNOLOGIAS DE LA INFORM. | 09/11/2015 | CFDI-13289  | CONSULTORIA INTEGRAL DE INFORMATICA S.A. DE C.V. | EQ. DE COMPUTO (NEC-C01) PC COMPUTADORA DE ESCRITORIO MODELO HP ELITE DESCK 800G1. SFF MARCA HP. (C.P.U) SERIE:MXL5382M9P, NO. INVENTARIO: 3000-515-01-0038 Y MONITOR COLOR  | 1                | ADMINISTRACION DE LA RED | \$ 15,409 |
| 5/1/5- 3312756 -4130                                                               | EQUIPO DE COMPUTO Y DE TECNOLOGIAS DE LA INFORM. | 09/11/2015 | CFDI-13289  | CONSULTORIA INTEGRAL DE INFORMATICA S.A. DE C.V. | EQ. DE COMPUTO (NEC-C01) PC COMPUTADORA DE ESCRITORIO MODELO HP ELITE DESCK 800G1. SFF MARCA HP. (C.P.U) SERIE:MXL5382M9Q, NO. INVENTARIO: 3000-515-01-0039 Y MONITOR COLOR  | 1                | ADMINISTRACION DE LA RED | \$ 15,409 |
| 5/1/5- 3312757 -4130                                                               | EQUIPO DE COMPUTO Y DE TECNOLOGIAS DE LA INFORM. | 09/11/2015 | CFDI-13289  | CONSULTORIA INTEGRAL DE INFORMATICA S.A. DE C.V. | EQ. DE COMPUTO (NEC-C01) PC COMPUTADORA DE ESCRITORIO MODELO HP ELITE DESCK 800G1. SFF MARCA HP. (C.P.U) SERIE:MXL5382M9R, NO. INVENTARIO: 3000-515-01-0040 Y MONITOR COLOR  | 1                | ADMINISTRACION DE LA RED | \$ 15,409 |
| 5/1/5- 3312758 -4130                                                               | EQUIPO DE COMPUTO Y DE TECNOLOGIAS DE LA INFORM. | 09/11/2015 | CFDI-13289  | CONSULTORIA INTEGRAL DE INFORMATICA S.A. DE C.V. | EQ. DE COMPUTO (NEC-C01) PC COMPUTADORA DE ESCRITORIO MODELO HP ELITE DESCK 800G1. SFF MARCA HP. (C.P.U) SERIE:MXL5382M9S, NO. INVENTARIO: 3000-515-01-0041 Y MONITOR COLOR. | 1                | ADMINISTRACION DE LA RED | \$ 15,409 |
| 5/1/5- 3312760 -4130                                                               | EQUIPO DE COMPUTO Y DE TECNOLOGIAS DE LA INFORM. | 09/11/2015 | CFDI-13289  | CONSULTORIA INTEGRAL DE INFORMATICA S.A. DE C.V. | EQ. DE COMPUTO (NEC-C01) PC COMPUTADORA DE ESCRITORIO MODELO HP ELITE DESCK 800G1. SFF MARCA HP. (C.P.U) SERIE:MXL5382M9T, NO. INVENTARIO: 3000-515-01-0042 Y MONITOR COLOR  | 1                | ADMINISTRACION DE LA RED | \$ 15,409 |
| 5/1/5- 3312761 -4130                                                               | EQUIPO DE COMPUTO Y DE TECNOLOGIAS DE LA INFORM. | 09/11/2015 | CFDI-13289  | CONSULTORIA INTEGRAL DE INFORMATICA S.A. DE C.V. | EQ. DE COMPUTO (NEC-C01) PC COMPUTADORA DE ESCRITORIO MODELO HP ELITE DESCK 800G1. SFF MARCA HP. (C.P.U) SERIE:MXL5382M9V, NO. INVENTARIO: 3000-515-01-0043 Y MONITOR COLOR. | 1                | ADMINISTRACION DE LA RED | \$ 15,409 |
| 5/1/5- 3312762 -4130                                                               | EQUIPO DE COMPUTO Y DE TECNOLOGIAS DE LA INFORM. | 09/11/2015 | CFDI-13289  | CONSULTORIA INTEGRAL DE INFORMATICA S.A. DE C.V. | EQ. DE COMPUTO (NEC-C01) PC COMPUTADORA DE ESCRITORIO MODELO HP ELITE DESCK 800G1. SFF MARCA HP. (C.P.U) SERIE:MXL5382M9W, NO. INVENTARIO: 3000-515-01-0044 Y MONITOR COLOR. | 1                | ADMINISTRACION DE LA RED | \$ 15,409 |
| 5/1/5- 3312763 -4130                                                               | EQUIPO DE COMPUTO Y DE TECNOLOGIAS DE LA INFORM. | 09/11/2015 | CFDI-13289  | CONSULTORIA INTEGRAL DE INFORMATICA S.A. DE C.V. | EQ. DE COMPUTO (NEC-C01) PC COMPUTADORA DE ESCRITORIO MODELO HP ELITE DESCK 800G1. SFF MARCA HP. (C.P.U) SERIE:MXL5382M9X, NO. INVENTARIO: 3000-515-01-0045 Y MONITOR COLOR  | 1                | ADMINISTRACION DE LA RED | \$ 15,409 |

| CÓDIGO (CATÁLOGO DE BIENES ARMONIZADO) GRUPO/SUBGRUPO/ CLASE/SUBCLASE/ CONSECUTIVO | NOMBRE DE LA CUENTA                              | FECHA      | No. FACTURA | NOMBRE DEL PROVEEDOR                             | DESCRIPCIÓN DEL BIEN (ARTÍCULO, MARCA, MODELO, N° DE SERIE)                                                                                                                  | NUM. DE UNIDADES | ÁREA Y RESPONSABLE       | IMPORTE   |
|------------------------------------------------------------------------------------|--------------------------------------------------|------------|-------------|--------------------------------------------------|------------------------------------------------------------------------------------------------------------------------------------------------------------------------------|------------------|--------------------------|-----------|
| 5/1/5- 3312764 -4130                                                               | EQUIPO DE COMPUTO Y DE TECNOLOGIAS DE LA INFORM. | 09/11/2015 | CFDI-13289  | CONSULTORIA INTEGRAL DE INFORMATICA S.A. DE C.V. | EQ. DE COMPUTO (NEC-C01) PC COMPUTADORA DE ESCRITORIO MODELO HP ELITE DESCK 800G1. SFF MARCA HP. (C.P.U) SERIE:MXL5382M9Y, NO. INVENTARIO: 3000-515-01-0046 Y MONITOR COLOR. | 1                | ADMINISTRACION DE LA RED | \$ 15,409 |
| 5/1/5- 3312765 -4130                                                               | EQUIPO DE COMPUTO Y DE TECNOLOGIAS DE LA INFORM. | 09/11/2015 | CFDI-13289  | CONSULTORIA INTEGRAL DE INFORMATICA S.A. DE C.V. | EQ. DE COMPUTO (NEC-C01) PC COMPUTADORA DE ESCRITORIO MODELO HP ELITE DESCK 800G1. SFF MARCA HP. (C.P.U) SERIE:MXL5382M9Z, NO. INVENTARIO: 3000-515-01-0047 Y MONITOR COLOR. | 1                | ADMINISTRACION DE LA RED | \$ 15,409 |
| 5/1/5- 3312774 -4130                                                               | EQUIPO DE COMPUTO Y DE TECNOLOGIAS DE LA INFORM. | 09/11/2015 | CFDI-13289  | CONSULTORIA INTEGRAL DE INFORMATICA S.A. DE C.V. | EQUIPO DE COMPUTO PORTATIL BASICO (NEC-L01) COMPUTADORA PORTATIL HP PROBOOK 640. SERIE: 5CG53557G0, NO. INVENTARIO: 3000-515-08-0004                                         | 1                | ADMINISTRACION DE LA RED | \$ 19,017 |
| 5/1/5- 3312776 -4130                                                               | EQUIPO DE COMPUTO Y DE TECNOLOGIAS DE LA INFORM. | 09/11/2015 | CFDI-13289  | CONSULTORIA INTEGRAL DE INFORMATICA S.A. DE C.V. | EQUIPO DE COMPUTO PORTATIL BASICO (NEC-L01) COMPUTADORA PORTATIL HP PROBOOK 640. SERIE: 5CG53557KV, NO. INVENTARIO: 3000-515-08-0005                                         | 1                | ADMINISTRACION DE LA RED | \$ 19,017 |
| 5/1/5- 3312777 -4130                                                               | EQUIPO DE COMPUTO Y DE TECNOLOGIAS DE LA INFORM. | 09/11/2015 | CFDI-13289  | CONSULTORIA INTEGRAL DE INFORMATICA S.A. DE C.V. | EQUIPO DE COMPUTO PORTATIL BASICO (NEC-L01) COMPUTADORA PORTATIL HP PROBOOK 640. SERIE: 5CG53557KZ, NO. INVENTARIO: 3000-515-08-0006                                         | 1                | ADMINISTRACION DE LA RED | \$ 19,017 |
| 5/1/5-3312778 -4130                                                                | EQUIPO DE COMPUTO Y DE TECNOLOGIAS DE LA INFORM. | 09/11/2015 | CFDI-13289  | CONSULTORIA INTEGRAL DE INFORMATICA S.A. DE C.V. | EQUIPO DE COMPUTO PORTATIL BASICO (NEC-L01) COMPUTADORA PORTATIL HP PROBOOK 640. SERIE: 5CG5392YPD, NO. INVENTARIO: 3000-515-08-0007                                         | 1                | ADMINISTRACION DE LA RED | \$ 19,017 |
| 5/1/5-331279 -4130                                                                 | EQUIPO DE COMPUTO Y DE TECNOLOGIAS DE LA INFORM. | 09/11/2015 | CFDI-13289  | CONSULTORIA INTEGRAL DE INFORMATICA S.A. DE C.V. | EQUIPO DE COMPUTO PORTATIL BASICO (NEC-L01) COMPUTADORA PORTATIL HP PROBOOK 640. SERIE: 5CG5392YW9, NO. INVENTARIO: 3000-515-08-0008                                         | 1                | ADMINISTRACION DE LA RED | \$ 19,017 |
| 5/1/5- 3312735 -4130                                                               | EQUIPO DE COMPUTO Y DE TECNOLOGIAS DE LA INFORM. | 09/11/2015 | CFDI-13289  | CONSULTORIA INTEGRAL DE INFORMATICA S.A. DE C.V. | EQUIPO DE COMPUTO PORTATIL BASICO (NEC-L01) COMPUTADORA PORTATIL HP PROBOOK 640. SERIE: 5CG5392YWX, NO. INVENTARIO: 3000-515-08-0009                                         | 1                | ADMINISTRACION DE LA RED | \$ 19,017 |
| 5/1/5- 3312734 -4130                                                               | EQUIPO DE COMPUTO Y DE TECNOLOGIAS DE LA INFORM. | 09/11/2015 | CFDI-13289  | CONSULTORIA INTEGRAL DE INFORMATICA S.A. DE C.V. | IMPRESORA LASER MONOCROMATICA MEDIO VOLUMEN (NEC-102): HP LASER JET P3015 DN PRINTER. SERIE: VND3F84349. NO INVENTARIO: 3000-515-03-0028.                                    | 1                | ADMINISTRACION DE LA RED | \$ 7,161  |




| CÓDIGO (CATÁLOGO DE BIENES ARMONIZADO) GRUPO/SUBGRUPO/ CLASE/SUBCLASE/ CONSECUTIVO | NOMBRE DE LA CUENTA                              | FECHA      | No. FACTURA | NOMBRE DEL PROVEEDOR                             | DESCRIPCIÓN DEL BIEN (ARTÍCULO, MARCA, MODELO, N° DE SERIE)                                                                                 | NUM. DE UNIDADES | ÁREA Y RESPONSABLE       | IMPORTE  |
|------------------------------------------------------------------------------------|--------------------------------------------------|------------|-------------|--------------------------------------------------|---------------------------------------------------------------------------------------------------------------------------------------------|------------------|--------------------------|----------|
| 5/1/5- 3312733 -4130                                                               | EQUIPO DE COMPUTO Y DE TECNOLOGIAS DE LA INFORM. | 09/11/2015 | CFDI-13289  | CONSULTORIA INTEGRAL DE INFORMATICA S.A. DE C.V. | IMPRESORA LASER HP LASERJET PRO M201DW<br>IMPRESORA LASER MONOCROMATICA BASICA (NEC-101). SERIE:VNB3C78439. NO INVENTARIO: 3000-515-03-0029 | 1                | ADMINISTRACION DE LA RED | \$ 3,422 |
| 5/1/1/-3106338-4110                                                                | MUEBLES DE OFICINA Y ESTANTERIA                  | 20/11/2015 | B 69543     | COMERCIAL PAPELERA DE VICTORIA S.A. DE C.V.      | TRITURADORA 73CI FELLOWES, CAP 12 HJS CORTE CRUZADO . SERIE: CRC46010. NO INVENTARIO: 3000-519-09-0001.                                     | 1                | CONTABILIDAD             | \$ 6,642 |
| 5/1/5- 3312743-4130                                                                | EQUIPO DE COMPUTO Y DE TECNOLOGIAS DE LA INFORM. | 26/11/2015 | 15398       | OSCAR SINAI GONZALEZ VARGAS                      | TELEFONO ALCATEL LUCENT IP TPUCH 4018. SERIE: FCN01514712009 Y NO. INVENTARIO: 3000-565-06-0013                                             | 1                | ADMINISTRACION DE LA RED | \$ 6,436 |
| 5/1/5-3312766-4130                                                                 | EQUIPO DE COMPUTO Y DE TECNOLOGIAS DE LA INFORM. | 26/11/2015 | 15398       | OSCAR SINAI GONZALEZ VARGAS                      | TELEFONO ALCATEL LUCENT IP TPUCH 4018. SERIE: FCN01514511771 Y NO. INVENTARIO: 3000-565-06-0014                                             | 1                | ADMINISTRACION DE LA RED | \$ 6,436 |
| 5/1/5- 3312744- 4130                                                               | EQUIPO DE COMPUTO Y DE TECNOLOGIAS DE LA INFORM. | 26/11/2015 | 15398       | OSCAR SINAI GONZALEZ VARGAS                      | TELEFONO ALCATEL LUCENT IP TPUCH 4018. SERIE: FCN01426710651 Y NO. INVENTARIO: 3000-565-06-0015                                             | 1                | ADMINISTRACION DE LA RED | \$ 3,764 |
| 5/1/5- 3312767- 4130                                                               | EQUIPO DE COMPUTO Y DE TECNOLOGIAS DE LA INFORM. | 26/11/2015 | 15398       | OSCAR SINAI GONZALEZ VARGAS                      | TELEFONO ALCATEL LUCENT IP TPUCH 4018. SERIE: FCN01514512508 Y NO. INVENTARIO: 3000-565-06-0016                                             | 1                | ADMINISTRACION DE LA RED | \$ 3,764 |
| 5/1/5- 3312768- 4130                                                               | EQUIPO DE COMPUTO Y DE TECNOLOGIAS DE LA INFORM. | 26/11/2015 | 15398       | OSCAR SINAI GONZALEZ VARGAS                      | TELEFONO ALCATEL LUCENT IP TPUCH 4018. SERIE: FCN01514511773 Y NO. INVENTARIO: 3000-565-06-0017                                             | 1                | ADMINISTRACION DE LA RED | \$ 3,764 |
| 5/1/5- 3312769 - 4130                                                              | EQUIPO DE COMPUTO Y DE TECNOLOGIAS DE LA INFORM. | 26/11/2015 | 15398       | OSCAR SINAI GONZALEZ VARGAS                      | TELEFONO ALCATEL LUCENT IP TPUCH 4018. SERIE: FCN01514512452 Y NO. INVENTARIO: 3000-565-06-0018                                             | 1                | ADMINISTRACION DE LA RED | \$ 3,764 |
| 5/1/5- 3312770- 4130                                                               | EQUIPO DE COMPUTO Y DE TECNOLOGIAS DE LA INFORM. | 26/11/2015 | 15398       | OSCAR SINAI GONZALEZ VARGAS                      | TELEFONO ALCATEL LUCENT IP TPUCH 4018. SERIE: FCN01514511820 Y NO. INVENTARIO: 3000-565-06-0019                                             | 1                | ADMINISTRACION DE LA RED | \$ 3,764 |

| CÓDIGO (CATÁLOGO DE BIENES ARMONIZADO) GRUPO/SUBGRUPO/ CLASE/SUBCLASE/ CONSECUTIVO | NOMBRE DE LA CUENTA                               | FECHA      | No. FACTURA | NOMBRE DEL PROVEEDOR                       | DESCRIPCIÓN DEL BIEN (ARTÍCULO, MARCA, MODELO, N° DE SERIE)                                     | NUM. DE UNIDADES | ÁREA Y RESPONSABLE                                   | IMPORTE    |
|------------------------------------------------------------------------------------|---------------------------------------------------|------------|-------------|--------------------------------------------|-------------------------------------------------------------------------------------------------|------------------|------------------------------------------------------|------------|
| 5/1/5- 3312771 - 4130                                                              | EQUIPO DE COMPUTO Y DE TECNOLOGIAS DE LA INFORM.  | 26/11/2015 | 15398       | OSCAR SINAI GONZALEZ VARGAS                | TELEFONO ALCATEL LUCENT IP TPUCH 4018. SERIE: FCN01426810523 Y NO. INVENTARIO: 3000-565-06-0020 | 1                | ADMINISTRACION DE LA RED                             | \$ 3,764   |
| 5/1/5- 3312772- 4130                                                               | EQUIPO DE COMPUTO Y DE TECNOLOGIAS DE LA INFORM.  | 26/11/2015 | 15398       | OSCAR SINAI GONZALEZ VARGAS                | TELEFONO ALCATEL LUCENT IP TPUCH 4018. SERIE: FCN01514511813 Y NO. INVENTARIO: 3000-565-06-0021 | 1                | ADMINISTRACION DE LA RED                             | \$ 3,764   |
| 5/1/5- 3312773 - 4130                                                              | EQUIPO DE COMPUTO Y DE TECNOLOGIAS DE LA INFORM.  | 26/11/2015 | 15398       | OSCAR SINAI GONZALEZ VARGAS                | TELEFONO ALCATEL LUCENT IP TPUCH 4018. SERIE: FCN01514712011 Y NO. INVENTARIO: 3000-565-06-0022 | 1                | ADMINISTRACION DE LA RED                             | \$ 3,764   |
| 5/2/2- 3600122-4220                                                                | APARATOS DEPORTIVOS                               | 26/11/2015 | F 0029      | JOSE MARTIN RUIZ LOPEZ                     | PRESS INCLINADO DE PIERNA, SQUAT PRESS-STANDARD WEGHIT TUBE NO. INVENTARIO: 3000-522-01-0079.   | 1                | DEPARTAMENTO DE ACTIVIDADES RECREATIVAS Y DEPORTIVAS | \$ 95,171  |
| 5/2/2- 3600123-4220                                                                | APARATOS DEPORTIVOS                               | 26/11/2015 | F 0029      | JOSE MARTIN RUIZ LOPEZ                     | SENTADILLAS SMITH. 7 HEGTH. NO. INVENTARIO: 3000-522-01-0080                                    | 1                | DEPARTAMENTO DE ACTIVIDADES RECREATIVAS Y DEPORTIVAS | \$ 112,166 |
| 5/2/2- 3600124-4220                                                                | APARATOS DEPORTIVOS                               | 26/11/2015 | F 0029      | JOSE MARTIN RUIZ LOPEZ                     | PRESS DECLINADO DE PECHO. NO. INVENTARIO: 3000-522-01-0081                                      | 1                | DEPARTAMENTO DE ACTIVIDADES RECREATIVAS Y DEPORTIVAS | \$ 29,458  |
| 5/1/5 - 6700803-4130                                                               | EQUIPO DE COMPUTO Y DE TECNOLOGIAS DE LA INFORM.  | 26/11/2015 | 409         | JOSE LUIS PEÑA RIVERA                      | SOFTWARE, CONTPAQ FACTURA ELECTRONICA 4 USUARIOS MULTIEMPRESA. NO. INVENTARIO: 3000-591-01-0078 | 1                | CONTABILIDAD                                         | \$ 6,866   |
| 5/2/9- 3801993-4290                                                                | OTRO MOBILIARIO Y EQUIPO EDUCACIONAL Y RECREATIVO | 16/12/2015 | A 328       | PABLO CESAR ESPINOZA PORTILLO              | PORTERIA PARA FUTBOLPARA LAS CANCHAS DEL IPSSSET                                                | 1                | DEPARTAMENTO DE ACTIVIDADES RECREATIVAS Y DEPORTIVAS | \$ 6,535   |
| 5/3/2- 4000875-4320                                                                | INSTRUMENTAL MEDICO Y DE LABORATORIO              | 11/12/2015 | BB 6501     | PROVEEDOR MEDICO DE VICTORIA, S.A. DE C.V. | BAUMANOMETRO CON ESTETOS PEDIATRICO                                                             | 1                | CENDIS NO. 1                                         | \$ 5,472   |

| CÓDIGO (CATÁLOGO DE BIENES ARMONIZADO) GRUPO/SUBGRUPO/ CLASE/SUBCLASE/ CONSECUTIVO | NOMBRE DE LA CUENTA                  | FECHA      | No. FACTURA | NOMBRE DEL PROVEEDOR                                   | DESCRIPCIÓN DEL BIEN (ARTÍCULO, MARCA, MODELO, N° DE SERIE) | NUM. DE UNIDADES | ÁREA Y RESPONSABLE | IMPORTE           |
|------------------------------------------------------------------------------------|--------------------------------------|------------|-------------|--------------------------------------------------------|-------------------------------------------------------------|------------------|--------------------|-------------------|
| 5/3/2- 4000877-4320                                                                | INSTRUMENTAL MEDICO Y DE LABORATORIO | 11/12/2015 | BB 6501     | PROVEEDOR MEDICO DE VICTORIA, S.A. DE C.V.             | BAUMANOMETRO CON ESTETOS PEDIATRICO                         | 1                | CENDIS NO. 1       | \$ 5,472          |
| 5/3/2- 4000876-4320                                                                | INSTRUMENTAL MEDICO Y DE LABORATORIO | 11/12/2015 | BB 6501     | PROVEEDOR MEDICO DE VICTORIA, S.A. DE C.V.             | AMBU PEDIATRICO REUSABLE                                    | 1                | CENDIS NO. 1       | \$ 12,560         |
| 5/3/2- 4000878-4320                                                                | INSTRUMENTAL MEDICO Y DE LABORATORIO | 11/12/2015 | BB 6501     | PROVEEDOR MEDICO DE VICTORIA, S.A. DE C.V.             | AMBU PEDIATRICO REUSABLE                                    | 1                | CENDIS NO. 1       | \$ 12,560         |
| 5/3/2- 4000879-4320                                                                | INSTRUMENTAL MEDICO Y DE LABORATORIO | 11/12/2015 | BB 6501     | PROVEEDOR MEDICO DE VICTORIA, S.A. DE C.V.             | AMBU PEDIATRICO REUSABLE                                    | 1                | CENDIS NO. 1       | \$ 12,560         |
| 5/3/2- 4000880-4320                                                                | INSTRUMENTAL MEDICO Y DE LABORATORIO | 11/12/2015 | BB 6501     | PROVEEDOR MEDICO DE VICTORIA, S.A. DE C.V.             | AMBU PEDIATRICO REUSABLE                                    | 1                | CENDIS NO. 1       | \$ 12,560         |
| 5/2/3- 3701675 -4230                                                               | CAMARAS FOTOGRAFICAS Y DE VIDEO      | 15/12/2015 | 7890        | SOLUCIONES EN TECNOLOGIA E INFORMATICA GCS DE R.L.M.I. | DVR HIBRIDO 16 CANALES VIDEO Y AUDIO                        | 1                | UNIDAD DEPORTIVA   | \$ 17,116         |
| <b>TOTAL ADQUISICIONES</b>                                                         |                                      |            |             |                                                        |                                                             |                  |                    | <b>\$ 886,093</b> |

"Bajo protesta de decir verdad declaramos que los Estados Financieros y sus notas, son razonablemente correctos y son responsabilidad del emisor"



C.P. LOURDES BENAVIDES HINOJOSA  
DIRECTOR GENERAL



C.P. ALBERTO TERRONES CUELLAR  
DIRECTOR DE ADMINISTRACION



TAMAULIPAS  
DIRECCIÓN GENERAL  
IPSSSET



C.P. JOSE ALFREDO GONZALEZ QUINTO  
JEFE DE CONTABILIDAD

| DENOMINACIÓN DE LAS DEUDAS             | MONEDA DE CONTRATACIÓN | INSTITUCIÓN O PAÍS ACREEDOR | SALDO INICIAL DEL PERÍODO | SALDO FINAL DEL PERÍODO |
|----------------------------------------|------------------------|-----------------------------|---------------------------|-------------------------|
| <b>DEUDA PÚBLICA</b>                   |                        |                             |                           |                         |
| <b>Corto Plazo</b>                     |                        |                             |                           |                         |
| <b>Deuda Interna</b>                   |                        |                             |                           |                         |
| Instituciones de Crédito               |                        |                             | \$ -                      | \$ -                    |
| Títulos y Valores                      |                        |                             | \$ -                      | \$ -                    |
| Arrendamientos Financieros             |                        |                             | \$ -                      | \$ -                    |
| <b>Deuda Externa</b>                   |                        |                             |                           |                         |
| Organismos Financieros Internacionales |                        |                             | \$ -                      | \$ -                    |
| Deuda Bilateral                        |                        |                             | \$ -                      | \$ -                    |
| Títulos y Valores                      |                        |                             | \$ -                      | \$ -                    |
| Arrendamientos Financieros             |                        |                             | \$ -                      | \$ -                    |
| <i>Subtotal Corto Plazo</i>            |                        |                             | \$ -                      | \$ -                    |
| <b>Largo Plazo</b>                     |                        |                             |                           |                         |
| <b>Deuda Interna</b>                   |                        |                             |                           |                         |
| Instituciones de Crédito               |                        |                             | \$ -                      | \$ -                    |
| Títulos y Valores                      |                        |                             | \$ -                      | \$ -                    |
| Arrendamientos Financieros             |                        |                             | \$ -                      | \$ -                    |
| <b>Deuda Externa</b>                   |                        |                             |                           |                         |
| Organismos Financieros Internacionales |                        |                             | \$ -                      | \$ -                    |
| Deuda Bilateral                        |                        |                             | \$ -                      | \$ -                    |
| Títulos y Valores                      |                        |                             | \$ -                      | \$ -                    |
| Arrendamientos Financieros             |                        |                             | \$ -                      | \$ -                    |
| <i>Subtotal Largo Plazo</i>            |                        |                             | \$ -                      | \$ -                    |
| <b>Otros Pasivos</b>                   |                        |                             | \$ 5,997,152,455          | \$ 6,651,039,918        |
| <b>Total Deuda y Otros Pasivos</b>     |                        |                             | \$ 5,997,152,455          | \$ 6,651,039,918        |

"Bajo protesta de decir verdad declaramos que los Estados Financieros y sus Notas, son razonablemente correctos y son responsabilidad del emisor"

  
C.P. LOURDES BENAVIDES HINOJOSA  
DIRECTOR GENERAL

  
C.P. ALBERTO TERRONES CUELLAR  
DIRECTOR DE ADMINISTRACION


  
TAMAULIPAS  
DIRECCIÓN GENERAL  
IPSSSET

  
C.P. JOSE ALREDO GONZALEZ QUINTO  
JEFE DE CONTABILIDAD



| Identificación de Crédito o Instrumento | Contratación / Colocación | Amortización | Endeudamiento Neto |
|-----------------------------------------|---------------------------|--------------|--------------------|
|                                         | A                         | B            | C = A - B          |
| <b>Créditos Bancarios</b>               |                           |              |                    |
|                                         |                           |              |                    |
|                                         |                           |              |                    |
|                                         |                           |              |                    |
| <b>NO APLICA</b>                        |                           |              |                    |
|                                         |                           |              |                    |
|                                         |                           |              |                    |
|                                         |                           |              |                    |
|                                         |                           |              |                    |
| Total Créditos Bancarios                |                           |              |                    |
|                                         |                           |              |                    |
| <b>Otros Instrumentos de Deuda</b>      |                           |              |                    |
|                                         |                           |              |                    |
|                                         |                           |              |                    |
|                                         |                           |              |                    |
| Total Otros Instrumentos de Deuda       |                           |              |                    |
|                                         |                           |              |                    |
| TOTAL                                   |                           |              |                    |

"Bajo protesta de decir verdad declaramos que los Estados Financieros y sus Notas, son razonablemente correctos y son responsabilidad del emisor"



C.P. LOURDES BENAVIDES HINOJOSA  
DIRECTOR GENERAL



C.P. ALBERTO TERRONES CUELLAR  
DIRECTOR DE ADMINISTRACION




C.P. JOSE ALFREDO GONZALEZ QUINTO  
JEFE DE CONTABILIDAD



INTERESES DE LA DEUDA


DEL 1° DE ENERO AL 31 DE DICIEMBRE DEL 2015

07.2



| Identificación de Crédito o Instrumento        | Devengado | Pagado |
|------------------------------------------------|-----------|--------|
| <b>Créditos Bancarios</b>                      |           |        |
|                                                |           |        |
|                                                |           |        |
|                                                |           |        |
| <b>NO APLICA</b>                               |           |        |
|                                                |           |        |
|                                                |           |        |
| Total de Intereses de Créditos Bancarios       |           |        |
|                                                |           |        |
| <b>Otros Instrumentos de Deuda</b>             |           |        |
|                                                |           |        |
|                                                |           |        |
|                                                |           |        |
| Total de Intereses Otros Instrumentos de Deuda |           |        |
|                                                |           |        |
| TOTAL                                          |           |        |

"Bajo protesta de decir verdad declaramos que los Estados Financieros y sus Notas, son razonablemente correctos y son responsabilidad del emisor"

  
 C.P. LOURDES BENAVIDES HINOJOSA  
 DIRECTOR GENERAL


  
 C.P. ALBERTO TERRONES CUELLAR  
 DIRECTOR DE ADMINISTRACION



  
 C.P. JOSE ALFREDO GONZALEZ QUINTO  
 JEFE DE CONTABILIDAD

| Núm. Crédito     | Acreedor | Núm. Inscripción Registro de Empréstitos (SHCP Y SFG) | Núm. y fecha Decreto del H. Congressos del Estado | Fecha de vencimiento | Monto         | Saldo |
|------------------|----------|-------------------------------------------------------|---------------------------------------------------|----------------------|---------------|-------|
|                  |          |                                                       |                                                   |                      |               |       |
|                  |          |                                                       |                                                   |                      |               |       |
|                  |          |                                                       |                                                   |                      |               |       |
|                  |          |                                                       |                                                   |                      |               |       |
| <b>NO APLICA</b> |          |                                                       |                                                   |                      |               |       |
|                  |          |                                                       |                                                   |                      |               |       |
|                  |          |                                                       |                                                   |                      |               |       |
|                  |          |                                                       |                                                   |                      |               |       |
|                  |          |                                                       |                                                   |                      |               |       |
|                  |          |                                                       |                                                   |                      | <b>TOTAL:</b> |       |

"Bajo protesta de decir verdad declaramos que los Estados Financieros y sus Notas, son razonablemente correctos y son responsabilidad del emisor"




C.P. LOURDES BENAVIDES HINOJOSA  
DIRECTOR GENERAL



C.P. ALBERTO TERRONES CUELLAR  
DIRECTOR DE ADMINISTRACION




TAMAULIPAS  
DIRECCIÓN GENERAL  
IPSSSET



C.P. JOSE ALFREDO GONZALEZ QUINTO  
JEFE DE CONTABILIDAD


| Cuenta Contable                                                                  | Saldo Inicial (SI)<br>1 | Cargos del Periodo<br>OCTUBRE 2015<br>2 | Abonos del Periodo<br>OCTUBRE 2015<br>3 | Cargos del Periodo<br>NOVIEMBRE 2015<br>2 | Abonos del Periodo<br>NOVIEMBRE 2015<br>3 | Cargos del Periodo<br>DICIEMBRE 2015<br>2 | Abonos del Periodo<br>DICIEMBRE 2015<br>3 | Cargos del Periodo<br>2 | Abonos del Periodo<br>3 | Saldo Final (SF)<br>4 (1+3-2) | Variación del Periodo (SI-SF)<br>(1-4) |
|----------------------------------------------------------------------------------|-------------------------|-----------------------------------------|-----------------------------------------|-------------------------------------------|-------------------------------------------|-------------------------------------------|-------------------------------------------|-------------------------|-------------------------|-------------------------------|----------------------------------------|
| <b>PASIVO</b>                                                                    |                         |                                         |                                         |                                           |                                           |                                           |                                           |                         |                         |                               |                                        |
| <b>PASIVO CIRCULANTE</b>                                                         |                         |                                         |                                         |                                           |                                           |                                           |                                           |                         |                         |                               |                                        |
| Cuentas por Pagar a Corto Plazo                                                  | 142,234,606             | 160,513,748                             | 150,691,809                             | 120,404,676                               | 134,611,334                               | 241,287,437                               | 319,404,040                               | 522,205,861             | 604,707,184             | 224,735,928                   | 82,501,322                             |
| Servicios Personales por Pagar a Corto Plazo                                     | 9,140,834               | 58,516,759                              | 58,596,601                              | 61,766,607                                | 57,302,834                                | 149,674,542                               | 146,369,235                               | 269,957,907             | 262,268,670             | 1,451,596                     | 7,689,237                              |
| Proveedores por Pagar a Corto Plazo                                              | 18,728,929              | 2,544,019                               | 2,847,787                               | 5,425,778                                 | 5,730,623                                 | 5,078,323                                 | 10,474,700                                | 13,048,119              | 19,053,110              | 24,733,919                    | 6,004,990                              |
| Contratistas por Obras Públicas por Pagar a Corto Plazo                          | 0                       | 0                                       | 0                                       | 0                                         | 0                                         | 0                                         | 0                                         | 0                       | 0                       | 0                             | 0                                      |
| Transferencias Otorgadas por Pagar a Corto Plazo                                 | 0                       | 0                                       | 0                                       | 0                                         | 0                                         | 0                                         | 0                                         | 0                       | 0                       | 0                             | 0                                      |
| Intereses, Comisiones y Otros Gastos de la Deuda Pública por Pagar a Corto Plazo | 0                       | 0                                       | 0                                       | 0                                         | 0                                         | 0                                         | 0                                         | 0                       | 0                       | 0                             | 0                                      |
| Retenciones y Contribuciones por Pagar a Corto Plazo                             | 4,794,719               | 3,820,970                               | 3,668,460                               | 3,937,882                                 | 4,477,558                                 | 4,502,250                                 | 4,961,438                                 | 12,261,102              | 13,107,455              | 5,641,073                     | 846,354                                |
| Otras Cuentas por Pagar a Corto Plazo                                            | 109,570,124             | 95,632,001                              | 85,578,962                              | 49,274,409                                | 67,100,319                                | 82,032,322                                | 157,598,667                               | 226,938,733             | 310,277,949             | 192,909,339                   | 83,339,216                             |
| <b>Documentos por Pagar a Corto Plazo</b>                                        | 0                       | 0                                       | 0                                       | 0                                         | 0                                         | 0                                         | 0                                         | 0                       | 0                       | 0                             | 0                                      |
| Documentos Comerciales por Pagar a Corto Plazo                                   | 0                       | 0                                       | 0                                       | 0                                         | 0                                         | 0                                         | 0                                         | 0                       | 0                       | 0                             | 0                                      |
| Documentos con Contratistas por Obras Públicas por Pagar a Corto Plazo           | 0                       | 0                                       | 0                                       | 0                                         | 0                                         | 0                                         | 0                                         | 0                       | 0                       | 0                             | 0                                      |
| Otros Documentos por Pagar a Corto Plazo                                         | 0                       | 0                                       | 0                                       | 0                                         | 0                                         | 0                                         | 0                                         | 0                       | 0                       | 0                             | 0                                      |
| <b>Otros Pasivos a Corto Plazo</b>                                               | 11,172,996              | 35,617,815                              | 40,611,478                              | 10,664,728                                | 22,781,407                                | 93,150,874                                | 83,330,808                                | 139,433,417             | 146,723,693             | 18,463,271                    | 7,290,275                              |
| Ingresos por Clasificar                                                          | 4,676,935               | 35,458,777                              | 40,221,471                              | 10,601,021                                | 22,409,315                                | 91,626,763                                | 82,887,380                                | 137,686,561             | 145,518,166             | 12,508,540                    | 7,831,605                              |
| Otros Pasivos Circulantes                                                        | 6,496,060               | 159,038                                 | 390,007                                 | 63,708                                    | 372,092                                   | 1,524,111                                 | 443,427                                   | 1,746,856               | 1,205,526               | 5,954,730                     | 541,330                                |
| <b>Total de Pasivos Circulantes:</b>                                             | <b>153,407,601</b>      | <b>196,131,563</b>                      | <b>191,303,287</b>                      | <b>131,069,405</b>                        | <b>157,392,741</b>                        | <b>334,438,311</b>                        | <b>402,734,847</b>                        | <b>661,639,278</b>      | <b>751,430,876</b>      | <b>243,199,199</b>            | <b>89,791,598</b>                      |
| <b>PASIVO NO CIRCULANTE</b>                                                      |                         |                                         |                                         |                                           |                                           |                                           |                                           |                         |                         |                               |                                        |
| Cuentas por Pagar a Largo Plazo                                                  | 61,363,432              | 1,772,953                               | 2,250,387                               | 1,765,140                                 | 3,335,160                                 | 1,761,501                                 | 2,942,263                                 | 5,299,595               | 8,527,810               | 64,591,647                    | 3,228,215                              |
| Intereses cobrados por adelantado                                                | 61,363,432              | 1,772,953                               | 2,250,387                               | 1,765,140                                 | 3,335,160                                 | 1,761,501                                 | 2,942,263                                 | 5,299,595               | 8,527,810               | 64,591,647                    | 3,228,215                              |
| Proveedores por Pagar a Largo Plazo                                              | 0                       | 0                                       | 0                                       | 0                                         | 0                                         | 0                                         | 0                                         | 0                       | 0                       | 0                             | 0                                      |
| Contratistas por Obras Públicas por Pagar a Largo Plazo                          | 0                       | 0                                       | 0                                       | 0                                         | 0                                         | 0                                         | 0                                         | 0                       | 0                       | 0                             | 0                                      |
| <b>Documentos por Pagar a Largo Plazo</b>                                        | <b>6,369,305,741</b>    | <b>175,322,976</b>                      | <b>265,136,375</b>                      | <b>311,061,773</b>                        | <b>301,028,979</b>                        | <b>281,971,724</b>                        | <b>176,114,260</b>                        | <b>768,356,473</b>      | <b>742,279,614</b>      | <b>6,343,228,882</b>          | <b>26,076,859</b>                      |
| Fondos en Administracion a Largo Plazo                                           | 6,369,305,741           | 175,322,976                             | 265,136,375                             | 311,061,773                               | 301,028,979                               | 281,971,724                               | 176,114,260                               | 768,356,473             | 742,279,614             | 6,343,228,882                 | 26,076,859                             |
| Documentos Comerciales por Pagar a Largo Plazo                                   | 0                       | 0                                       | 0                                       | 0                                         | 0                                         | 0                                         | 0                                         | 0                       | 0                       | 0                             | 0                                      |
| Documentos con Contratistas por Obras Públicas por Pagar a Largo Plazo           | 0                       | 0                                       | 0                                       | 0                                         | 0                                         | 0                                         | 0                                         | 0                       | 0                       | 0                             | 0                                      |
| Otros Documentos por Pagar a Largo Plazo                                         | 0                       | 0                                       | 0                                       | 0                                         | 0                                         | 0                                         | 0                                         | 0                       | 0                       | 0                             | 0                                      |
| <b>Provisiones a Largo Plazo</b>                                                 | <b>16,541</b>           | <b>0</b>                                | <b>0</b>                                | <b>0</b>                                  | <b>0</b>                                  | <b>0</b>                                  | <b>0</b>                                  | <b>0</b>                | <b>0</b>                | <b>16,541</b>                 | <b>0</b>                               |
| Provisión para Demandas y Juicios a Largo Plazo                                  | 16,541                  | 0                                       | 0                                       | 0                                         | 0                                         | 0                                         | 0                                         | 0                       | 0                       | 16,541                        | 0                                      |
| Provisión para Pensiones a Largo Plazo                                           | 0                       | 0                                       | 0                                       | 0                                         | 0                                         | 0                                         | 0                                         | 0                       | 0                       | 0                             | 0                                      |
| Provisión para Contingencias a Largo Plazo                                       | 0                       | 0                                       | 0                                       | 0                                         | 0                                         | 0                                         | 0                                         | 0                       | 0                       | 0                             | 0                                      |
| Otras Provisiones a Largo Plazo                                                  | 0                       | 0                                       | 0                                       | 0                                         | 0                                         | 0                                         | 0                                         | 0                       | 0                       | 0                             | 0                                      |
| <b>Total de Pasivos No Circulantes:</b>                                          | <b>6,430,685,714</b>    | <b>177,095,930</b>                      | <b>267,386,762</b>                      | <b>312,826,913</b>                        | <b>304,364,139</b>                        | <b>283,733,225</b>                        | <b>179,056,523</b>                        | <b>773,656,068</b>      | <b>750,807,424</b>      | <b>6,407,837,070</b>          | <b>22,848,643</b>                      |
| <b>Total de Pasivos:</b>                                                         | <b>6,584,093,315</b>    | <b>373,227,493</b>                      | <b>458,690,049</b>                      | <b>443,896,318</b>                        | <b>461,756,880</b>                        | <b>618,171,536</b>                        | <b>581,791,371</b>                        | <b>1,435,295,346</b>    | <b>1,502,238,300</b>    | <b>6,651,036,269</b>          | <b>66,942,954</b>                      |

Bajo protesta de decir verdad declaramos que los Estados Financieros y sus Notas, son razonablemente correctos y son responsabilidad del emisor

  
C.P. LOURDES BENAVIDES HINOJOSA  
DIRECTOR GENERAL

  
C.P. ALBERTO TERRONES CUELLAR  
DIRECTOR DE ADMINISTRACION

  
TAMAULIPAS  
DIRECCIÓN GENERAL  
IPSSSET


  
C.P. JOSÉ ALFREDO GONZÁLEZ QUINTO



|         | Rubro de los Ingresos                                | Ingresos Estimado<br>( 1 ) | Ampliaciones y<br>Reducciones<br>(2) | Ingresos<br>Modificado<br>(3=1+2) | Ingresos<br>Devengado<br>( 4 ) | Ingresos<br>Recaudado<br>( 5 ) | Diferencia (6=5-<br>1) |
|---------|------------------------------------------------------|----------------------------|--------------------------------------|-----------------------------------|--------------------------------|--------------------------------|------------------------|
| 4       | INGRESOS Y OTROS BENEFICIOS                          |                            |                                      |                                   |                                |                                |                        |
| 4.1     | <i>Ingresos de Gestión</i>                           |                            |                                      |                                   |                                |                                |                        |
| 4.1.2   | <u>Cuotas y Aportaciones de Seguridad Social</u>     |                            |                                      |                                   |                                |                                |                        |
| 4.1.2.9 | Otras Cuotas y Aportaciones para la Seguridad Social | \$ 712,400,000             |                                      | \$ 712,400,000                    | \$ 732,193,448                 | \$ 582,990,639                 | -\$ 129,409,361        |
| 4.1.7   | <u>Ingresos por Venta de Bienes y Servicios</u>      | \$ 218,658,000             |                                      | \$ 218,658,000                    | \$ 191,591,841                 | \$ 191,155,597                 | -\$ 27,502,403         |
|         | <b>TOTALES</b>                                       | \$ 931,058,000             | \$ -                                 | \$ 931,058,000                    | \$ 923,785,290                 | \$ 774,146,235                 | -\$ 156,911,765        |

|       | Estado Analítico de Ingresos por Fuente de Financiamiento                                                             | Ingresos Estimado ( 1 ) | Ampliaciones y Reducciones ( 2 ) | Ingresos Modificado ( 3=1+2 ) | Ingresos Devengado ( 4 ) | Ingresos Recaudado ( 5 ) | Diferencia ( 6=5-1 ) |
|-------|-----------------------------------------------------------------------------------------------------------------------|-------------------------|----------------------------------|-------------------------------|--------------------------|--------------------------|----------------------|
|       | <b>NO TRIBUTARIOS</b>                                                                                                 |                         |                                  |                               |                          |                          |                      |
| 1.1.2 | <b>CONTRIBUCIONES A LA SEGURIDAD SOCIAL</b>                                                                           | \$ 712,400,000          | \$ -                             | \$ 712,400,000                | \$ 732,193,448           | \$ 582,990,639           | -\$ 129,409,361      |
| 1.1.6 | <b>VENTA DE BIENES Y SERVICIOS DE ENTIDADES DE GOBIERNO GENERAL/INGRESO DE EXPLOTACION DE ENTIDADES EMPRESARIALES</b> | \$ 218,658,000          | \$ -                             | \$ 218,658,000                | \$ 191,591,841           | \$ 191,155,597           | -\$ 27,502,403       |
|       | <b>TOTALES</b>                                                                                                        | \$ 931,058,000          | \$ -                             | \$ 931,058,000                | \$ 923,785,290           | \$ 774,146,235           | -\$ 156,911,765      |

Bajo protesta de decir verdad declaramos que los Estados Financieros y sus notas, son razonablemente correctos y son responsabilidad del emisor




**C.P. LOURDES BENAVIDES HINOJOSA**  
DIRECTOR GENERAL



**TAMAULIPAS**  
DIRECCIÓN GENERAL  
IPSSSET



**C.P. ALBERTO TERRONES CUELLAR**  
DIRECTOR DE ADMINISTRACION



**C.P. JOSE ALFREDO GONZALEZ QUINTO**  
JEFE DE CONTABILIDAD

# INSTITUTO DE PREVISION Y SEGURIDAD SOCIAL DEL ESTADO DE TAMAULIPAS

CONCILIACIÓN ENTRE LOS INGRESOS PRESUPUESTARIOS Y CONTABLES

CORRESPONDIENTE DEL 1 DE ENERO AL 31 DE DICIEMBRE DE 2015


(Cifras en pesos)

**10**




|                                                                                |                |                       |
|--------------------------------------------------------------------------------|----------------|-----------------------|
| <b>1. Ingresos Presupuestarios</b>                                             |                | <b>\$ 923,785,290</b> |
| <b>2. Más ingresos contables no presupuestarios</b>                            |                | <b>\$ 32,354,266</b>  |
| Incremento por variación de inventarios                                        | \$ -           |                       |
| Disminución del exceso de estimaciones por pérdida o deterioro u obsolescencia | \$ -           |                       |
| Disminución del exceso de provisiones                                          | \$ -           |                       |
| Aportaciones preescritas                                                       | \$ 28,856,404  |                       |
| Otros ingresos contables no presupuestarios                                    | \$ 3,497,862   |                       |
| <b>3. Menos ingresos presupuestarios no contables</b>                          |                | <b>\$ 253,160,946</b> |
| Productos de capital                                                           | \$ -           |                       |
| Aprovechamientos capital                                                       |                |                       |
| Aportacion al fondo de pensiones                                               | \$ 249,089,036 |                       |
| Otros Ingresos presupuestarios no contables                                    | \$ 4,071,910   |                       |
| <b>4. Ingresos Contables (4 = 1 + 2 - 3)</b>                                   |                | <b>\$ 702,978,610</b> |

"Bajo protesta de decir verdad declaramos que los Estados Financieros y sus Notas, son razonablemente correctos y son responsabilidad del emisor"

  
 C.P. LOURDES BENAVIDES HINOJOSA  
 DIRECTOR GENERAL



  
 C.P. ALBERTO TERRONES CUELLAR  
 DIRECTOR DE ADMINISTRACION

  
 C.P. JOSE ALFREDO GÓNZALEZ QUINTO  
 JEFE DE CONTABILIDAD




| CONCEPTO   |                                                                           | Egresos Aprobado       | Ampliaciones / (Reducciones) | Egresos Modificado     | Egresos Devengado      | Egresos Pagado         | Subejercicio          |
|------------|---------------------------------------------------------------------------|------------------------|------------------------------|------------------------|------------------------|------------------------|-----------------------|
|            |                                                                           | 1                      | 2                            | 3                      | 4                      | 5                      | 6=(3-4)               |
| <b>5.1</b> | <b>Gastos de Funcionamiento</b>                                           |                        |                              |                        |                        |                        |                       |
| 5.1.1      | <b>Servicios Personales</b>                                               | <b>\$56,111,664.00</b> | <b>\$0.00</b>                | <b>\$56,111,664.00</b> | <b>\$48,761,449.00</b> | <b>\$48,761,449.00</b> | <b>\$7,350,215.00</b> |
| 5.1.1.1    | Remuneraciones al personal de carácter permanente                         | \$8,281,000.00         | -\$12,000.00                 | \$8,269,000.00         | \$7,582,719.00         | \$7,582,719.00         | \$686,281.00          |
| 5.1.1.2    | Remuneraciones al personal de carácter transitorio                        | \$2,138,376.00         | \$0.00                       | \$2,138,376.00         | \$1,563,880.00         | \$1,563,880.00         | \$574,496.00          |
| 5.1.1.3    | Remuneraciones adicionales y especiales                                   | \$32,012,336.00        | \$12,000.00                  | \$32,024,336.00        | \$28,577,793.00        | \$28,577,793.00        | \$3,446,543.00        |
| 5.1.1.4    | Seguridad Social                                                          | \$2,722,720.00         | \$0.00                       | \$2,722,720.00         | \$2,254,503.00         | \$2,254,503.00         | \$468,217.00          |
| 5.1.1.5    | Otras prestaciones sociales y económicas                                  | \$9,588,232.00         | \$0.00                       | \$9,588,232.00         | \$7,678,682.00         | \$7,678,682.00         | \$1,909,550.00        |
| 5.1.1.6    | Pago de estímulos a servidores públicos                                   | \$1,369,000.00         | \$0.00                       | \$1,369,000.00         | \$1,103,872.00         | \$1,103,872.00         | \$265,128.00          |
| 5.1.2      | <b>Materiales y Suministros</b>                                           | <b>\$4,993,000.00</b>  | <b>\$462,410.00</b>          | <b>\$5,455,410.00</b>  | <b>\$4,192,552.04</b>  | <b>\$4,192,552.04</b>  | <b>\$1,262,857.96</b> |
| 5.1.2.1    | Materiales de administración, emisión de documentos y artículos oficiales | \$2,263,500.00         | \$108,300.00                 | \$2,371,800.00         | \$1,938,210.00         | \$1,938,210.00         | \$433,590.00          |
| 5.1.2.2    | Alimentos y utensilios                                                    | \$251,000.00           | -\$6,300.00                  | \$244,700.00           | \$166,148.00           | \$166,148.00           | \$78,552.00           |
| 5.1.2.4    | Materiales y artículos de construcción y de reparación                    | \$466,000.00           | \$303,810.00                 | \$769,810.00           | \$522,352.00           | \$522,352.00           | \$247,458.00          |
| 5.1.2.5    | Productos Químicos, farmaceuticos y laboratorio                           | \$255,000.00           | \$29,400.00                  | \$284,400.00           | \$251,211.49           | \$251,211.49           | \$33,188.51           |
| 5.1.2.6    | Combustibles, lubricantes y aditivos                                      | \$1,040,000.00         | \$0.00                       | \$1,040,000.00         | \$901,703.00           | \$901,703.00           | \$138,297.00          |
| 5.1.2.7    | Vestuario, blancos, prendas de protección y artículos deportivos          | \$627,000.00           | -\$20,000.00                 | \$607,000.00           | \$351,348.55           | \$351,348.55           | \$255,651.45          |
| 5.1.2.9    | Herramientas, refacciones y accesorios menores                            | \$90,500.00            | \$47,200.00                  | \$137,700.00           | \$61,579.00            | \$61,579.00            | \$76,121.00           |
| 5.1.3      | <b>Servicios Generales</b>                                                | <b>\$11,985,936.00</b> | <b>\$536,816.00</b>          | <b>\$12,522,752.00</b> | <b>\$10,790,741.87</b> | <b>\$10,790,741.87</b> | <b>\$1,732,010.13</b> |
| 5.1.3.1    | Servicios básicos                                                         | \$1,480,500.00         | \$0.00                       | \$1,480,500.00         | \$942,753.00           | \$942,753.00           | \$537,747.00          |
| 5.1.3.2    | Servicios de arrendamiento                                                | \$1,163,250.00         | \$52,000.00                  | \$1,215,250.00         | \$1,099,471.00         | \$1,099,471.00         | \$115,779.00          |
| 5.1.3.3    | Servicios profesionales, científicos y técnicos y otros servicios         | \$3,378,786.00         | \$20,300.00                  | \$3,399,086.00         | \$3,221,306.57         | \$3,221,306.57         | \$177,779.43          |
| 5.1.3.4    | Servicios financieros, bancarios y comerciales                            | \$1,332,000.00         | \$56,100.00                  | \$1,388,100.00         | \$1,375,954.00         | \$1,375,954.00         | \$12,146.00           |
| 5.1.3.5    | Servicios de instalación, reparación, mantenimiento y conservación        | \$2,109,400.00         | \$481,316.00                 | \$2,590,716.00         | \$2,124,645.25         | \$2,124,645.25         | \$466,070.75          |
| 5.1.3.7    | Servicios de traslado y viáticos                                          | \$868,000.00           | -\$141,900.00                | \$726,100.00           | \$523,096.05           | \$523,096.05           | \$203,003.95          |
| 5.1.3.8    | Servicios oficiales                                                       | \$607,000.00           | \$0.00                       | \$607,000.00           | \$393,324.00           | \$393,324.00           | \$213,676.00          |




|              | CONCEPTO                                                      | Egresos Aprobado          | Ampliaciones / (Reducciones) | Egresos Modificado        | Egresos Devengado         | Egresos Pagado            | Subejercicio           |
|--------------|---------------------------------------------------------------|---------------------------|------------------------------|---------------------------|---------------------------|---------------------------|------------------------|
|              |                                                               | 1                         | 2                            | 3                         | 4                         | 5                         | 6=(3-4)                |
| 5.1.3.9      | Otros servicios generales                                     | \$1,047,000.00            | \$69,000.00                  | \$1,116,000.00            | \$1,110,192.00            | \$1,110,192.00            | \$5,808.00             |
| <b>5.2</b>   | <b>Transferencias, asignaciones, Subsidios y Otras Ayudas</b> | <b>\$969,410,000.00</b>   | <b>-\$50,000.00</b>          | <b>\$969,360,000.00</b>   | <b>\$949,461,178.00</b>   | <b>\$949,461,178.00</b>   | <b>\$19,898,822.00</b> |
| <b>5.2.4</b> | <b>AYUDAS SOCIALES</b>                                        | \$380,000.00              | -\$50,000.00                 | \$330,000.00              | \$316,254.00              | \$316,254.00              | \$13,746.00            |
| 5.2.5        | Pensiones y Jubilaciones                                      | \$969,030,000.00          | \$0.00                       | \$969,030,000.00          | \$949,144,924.00          | \$949,144,924.00          | \$19,885,076.00        |
|              | <b>BIENES MUEBLES, INMUEBLES E INTANGIBLES</b>                | <b>\$3,597,697.00</b>     | <b>-\$493,810.00</b>         | <b>\$3,103,887.00</b>     | <b>\$1,546,957.00</b>     | <b>\$1,546,957.00</b>     | <b>\$1,556,930.00</b>  |
|              | <b>TOTAL INVERSIÓN PÚBLICA</b>                                | <b>\$2,865,694.00</b>     | <b>-\$455,416.00</b>         | <b>\$2,410,278.00</b>     | <b>\$1,174,726.00</b>     | <b>\$1,174,726.00</b>     | <b>\$1,235,552.00</b>  |
|              | <b>TOTALES</b>                                                | <b>\$1,048,963,991.00</b> | <b>\$0.00</b>                | <b>\$1,048,963,991.00</b> | <b>\$1,015,927,603.91</b> | <b>\$1,015,927,603.91</b> | <b>\$33,036,387.09</b> |

Bajo protesta de decir verdad declaramos que los Estados Financieros y sus notas, son razonablemente correctos y son responsabilidad del emisor

  
 C.P. LOURDES BENAVIDES HINOJOSA  
 DIRECTOR GENERAL



  
 C.P. ALBERTO TERRONES CUELLAR  
 DIRECTOR DE ADMINISTRACION

  
 C.P. JOSE ALFREDO GONZALEZ QUINTO  
 JEFE DE CONTABILIDAD










**12**

|                                                      |                                                                          |              |                         |
|------------------------------------------------------|--------------------------------------------------------------------------|--------------|-------------------------|
| <b>1. Total de egresos (presupuestarios)</b>         |                                                                          |              | <b>\$ 1,015,927,604</b> |
| <b>2. Menos egresos presupuestarios no contables</b> |                                                                          |              | <b>\$ 2,721,683</b>     |
|                                                      | Mobiliario y equipo de administración                                    | \$ 474,901   |                         |
|                                                      | Mobiliario y equipo educacional y recreativo                             | \$ 403,204   |                         |
|                                                      | Vehículos y equipo de transporte                                         | \$ 189,424   |                         |
|                                                      | Maquinaria, otros equipos y herramientas                                 | \$ 472,562   |                         |
|                                                      | Activos intangibles                                                      | \$ 6,866     |                         |
|                                                      | Obra pública en bienes propios                                           | \$ 1,174,726 |                         |
| Otros Egresos Presupuestales No Contables            |                                                                          | \$ -         |                         |
| <b>3. Más gastos contables no presupuestales</b>     |                                                                          |              | <b>\$ 1,171,644</b>     |
|                                                      | Estimaciones, depreciaciones, deterioros, obsolescencia y amortizaciones | \$ 1,151,584 |                         |
|                                                      | Otros Gastos                                                             | \$ 20,060    |                         |
| Otros Gastos Contables No Presupuestales             |                                                                          | \$ -         |                         |
| <b>4. Total de Gasto Contable (4 = 1 - 2 + 3)</b>    |                                                                          |              | <b>\$ 1,014,377,565</b> |

"Bajo protesta de decir verdad declaramos que los Estados Financieros y sus Notas, son razonablemente correctos y son responsabilidad del emisor"



**C.P. LOURDES BENAVIDES HINOJOSA**  
DIRECTOR GENERAL



**TAMAULIPAS**  
DIRECCIÓN GENERAL  
IPSSSET



**C.P. ALBERTO TERRONES CUELLAR**  
DIRECTOR DE ADMINISTRACION



**C.P. JOSE ALFREDO GONZALEZ QUINTO**  
JEFE DE CONTABILIDAD


| NOMBRE                            | No. CREDENCIAL DE ELECTOR | RFC                | DOMICILIO                                                               | CONCEPTO        | MONTO       |
|-----------------------------------|---------------------------|--------------------|-------------------------------------------------------------------------|-----------------|-------------|
| CORTEZ RODRIGUEZ NARDA PATRICIA   | 1665104641965             | CORN971128MTSRDR08 | CALLE MIGUEL RAMIREZ NO. 139, COL. DEL MAESTRO 87070                    | SERVICIO SOCIAL | \$ 800.00   |
| JORGE ANTONIO ORTIZ GALLEGOS      | NA                        | OIGJ990518HTSRLR05 | CALLE FORTUNATO LEIJA M-3, L-13 S/N COL. LA MONTAÑA C.P. 87014          | SERVICIO SOCIAL | \$ 800.00   |
| ADAMARY ELIZABETH AREVALO LOPEZ   | NA                        | AELA980609MTSRPD06 | EJE DE ARROYO NO.203 ESQUINA CON IGNACIO ZARAGOZA COL. ENRIQUE CARDENAS | SERVICIO SOCIAL | \$ 800.00   |
| CARLOS EDUARDO CRUZ AVALOS        | NA                        | CUAC910621HSPRVR06 | C ARLOS DIEZ GUTIERREZ 26 COL LAS BRISAS CP 79310                       | SERVICIO SOCIAL | \$ 1,200.00 |
| EDGAR OSVALDO TOVAR DIAZ          | TODE980201HTSVZD03        | TODE980201HTSVZD03 | 29 Y 30 BERRIOZABAL NO. 1312 FRACCIONAMIENTO VILLA ALPINA C.P. 87030    | SERVICIO SOCIAL | \$ 800.00   |
| CARLOS ENRIQUE DIAZ VILLASANA     | NA                        | DIVC990912HTSZLR00 | CALLE TAMAULIPECOS CONSTITUYENTES S/N COLONIA ZEFERINO FAJARDO          | SERVICIO SOCIAL | \$ 800.00   |
| MONTOYA GONZALEZ STEFI VIRIDIANA  | NA                        | MOGS930906MTSNNT03 | C LAZARO CARDENAS 455 COL DOCTORES                                      | SERVICIO SOCIAL | \$ 1,200.00 |
| YANAHI GUEVARA REYNA              | 1601134456996             | YAGR980330         | CALLE GAVILAN NO. 1719 FRACCIONAMIENTO FUEGO NUEVO C.P. 87037           | SERVICIO SOCIAL | \$ 1,200.00 |
| YOSELINE ARANZA GUEVARA REYNA     | NA                        | GURY980330MTSVYS02 | CALLE GAVILAN NO. 1719 FRACCIONAMIENTO FUEGO NUEVO C.P. 87037           | SERVICIO SOCIAL | \$ 800.00   |
| YANAHI GUEVARA REYNA              | NA                        | YAGR980330         | CALLE GAVILAN NO. 1719 FRACCIONAMIENTO FUEGO NUEVO C.P. 87037           | SERVICIO SOCIAL | \$ 1,200.00 |
| ANA PAULIANA LOPEZ ACUÑA          | 1644134270245             | LOAA950216MTSPCN03 | C GUERREO 914 ZONA CENTRO CP 87000 CD VICTORIA, TAMAULIPAS              | SERVICIO SOCIAL | \$ 1,200.00 |
| ANDREA VEILCHEN ESCAMILLA WONG    | NA                        | EAWA980614         | 13 OLIVIA RAMIREZ INC CASTILLO NO. 1330                                 | SERVICIO SOCIAL | \$ 800.00   |
| ZURISADAI GARCIA MIRELES          | NA                        | GAMZ981021MTSRRR03 | CALLE GALILEO GALILEY COL. TECNOLOGICO NO. 469                          | SERVICIO SOCIAL | \$ 800.00   |
| VALERIA ELIZABETH SANCHEZ COLLAZO | NA                        | SACV980831MTSNLL07 | CALLE HOCOFASAN NO. 1107 FRACCIONAMIENTO FUEGO NUEVO C.P. 87037         | SERVICIO SOCIAL | \$ 800.00   |
| VALERIA FABIOLA BALANDRANO        | 1572130419001             | BAVV940704MTSLZL07 | C PETROLERPS 138 FRACC VILLARREAL CP 87027 CD VICTORIA, TAMAULIPAS      | SERVICIO SOCIAL | \$ 1,200.00 |
| BRANDO GONZALEZ HERNANDEZ         | 13328052360282            | GOHB980222HTSNRR09 | RIO SANTA ENGRACIA M-20 L38, COLONIA LUIS ECHEVERRIA                    | SERVICIO SOCIAL | \$ 800.00   |
| LORENZO CARLOS CARRIZALES BADILLO | 1577129192814             | CRBDLR93102428H200 | C MANTE 633 COL. LIBERTAS 87019                                         | SERVICIO SOCIAL | \$ 1,200.00 |
| ANA MARTIN SALAZAR QUINTERO       | 166127312243              | SAQA930411MJCLNN01 | C PARTIDO SOCIAL FRONTERIZO 213 COL AMPL SIMON TORRES 87076             | SERVICIO SOCIAL | \$ 1,200.00 |
| ILSE LIZETH ALVAREZ MARIQUEZ      | NA                        | AAMI980919MTSNLN08 | M-21, L-4 SIN NUMERO EJIDO LOMA ALTA C.P. 87180                         | SERVICIO SOCIAL | \$ 800.00   |
| CARLOS ALBERTO JALOMO BALDERAS    | NA                        | JABC980829HTSLLR00 | CALLE PUERTO DE BAGDAD NO. 169 COL. JOSE LOPEZ PORTILLO C.P. 87010      | SERVICIO SOCIAL | \$ 800.00   |
| NALLELY GARCIA TIZCAREÑO          | NA                        | GATN980925MTSRTL04 | PRIVADA ERNESTO HIGUERA NUMERO 111B, COLONIA FRANCISCO Y MADERO         | SERVICIO SOCIAL | \$ 800.00   |
| CABALLERO ALVAREZ MARIA JOSE      | NA                        | CAAJ980902MTSBSL06 | CALLE 18 DE JULIO NO. 189 COLONIA BENITO JUAREZ                         | SERVICIO SOCIAL | \$ 800.00   |

| NOMBRE                            | No. CREDENCIAL DE ELECTOR | RFC                | DOMICILIO                                                               | CONCEPTO        | MONTO       |
|-----------------------------------|---------------------------|--------------------|-------------------------------------------------------------------------|-----------------|-------------|
| CORTEZ RODRIGUEZ NARDA PATRICIA   | 1665104641965             | CORN971128MTSRDR08 | CALLE MIGUEL RAMIREZ NO. 139, COL. DEL MAESTRO 87070                    | SERVICIO SOCIAL | \$ 800.00   |
| TORRES ROSALES JOSE PABLO         | 1388125403801             | TORP920702HTSRSB09 | C LOMA DEL PLAMAR 101 COL LOMAS DE ROSALES                              | SERVICIO SOCIAL | \$ 1,200.00 |
| KAREN LIZETH DE JESUS CRUZ        | NA                        | JECK950718MTSSRR07 | NUEVO LAREDO NO. 414 AMPLIACION INDUSTRIAL                              | SERVICIO SOCIAL | \$ 1,200.00 |
| YESSICA VIRIDIANA ISALAS BANDA    | 1028052600600             | IABY920704MTSSNS06 | C ERNESTO GUAJARDO 527 COL. LA PRESITA CP 87019 CD VICTORIA, TAMAULIPAS | SERVICIO SOCIAL | \$ 1,200.00 |
| FERNANDO BERNAL GALLEGOS          | 1657129134573             | BEGF931202HTSRLR08 | C ZARAGOZA 2044 COL HIDALGO CP 87090 CD VICTORIA, TAMAULIPAS            | SERVICIO SOCIAL | \$ 1,200.00 |
| ADAMARY ELIZABETH AREVALO LOPEZ   | NA                        | AELA980609MTSRPD06 | EJE DE ARROYO NO.203 ESQUINA CON IGNACIO ZARAGOZA COL. ENRIQUE CARDENAS | SERVICIO SOCIAL | \$ 800.00   |
| CARLOS EDUARDO CRUZ AVALOS        | 192117563971              | CUAC910621HSPRVR06 | C ARLOS DIEZ GUTIERREZ 26 COL LAS BRISAS CP 79310                       | SERVICIO SOCIAL | \$ 1,200.00 |
| EDGAR OSVALDO TOVAR DIAZ          | NA                        | TODE980201HTSVZD03 | 29 Y 30 BERRIOZABAL NO. 1312 FRACCIONAMIENTO VILLA ALPINA C.P. 87030    | SERVICIO SOCIAL | \$ 800.00   |
| CARLOS ENRIQUE DIAZ VILLASANA     | NA                        | DIVC990912HTSZLR00 | CALLE TAMAULIPECOS CONSTITUYENTES S/N COLONIA ZEFERINO FAJARDO          | SERVICIO SOCIAL | \$ 800.00   |
| BRANDO GONZALEZ HERNANDEZ         | 13328052360282            | GOHB980222HTSNRR09 | RIO SANTA ENGRACIA M-20 L38, COLONIA LUIS ECHEVERRIA                    | SERVICIO SOCIAL | \$ 800.00   |
| MONTOYA GONZALEZ STEFI VIRIDIANA  | NA                        | MOGS930906MTSNNT03 | C LAZARO CARDENAS 455 COL DOCTORES                                      | SERVICIO SOCIAL | \$ 1,200.00 |
| ANA MARTIN SALAZAR QUINTERO       | 166127312243              | SAQA930411MJCLNN01 | C PARTIDO SOCIAL FRONTERIZO 213 COL AMPL SIMON TORRES 87076             | SERVICIO SOCIAL | \$ 1,200.00 |
| EDDI KARIN VERA SOTO              | NA                        | VESE980216HTSRTD07 | SANTA PRISILA NO. 2429 FRACCIONAMIENTO SANTA MARTHA C.P. 87049          | SERVICIO SOCIAL | \$ 800.00   |
| RAMON LOPEZ HERNANDEZ             | 1682095856112             | LOHR840831HTSPRM06 | C PASEO DEL NOGAL 310 FRACC PASEO DE LOS OLIVOS                         | SERVICIO SOCIAL | \$ 1,000.00 |
| GUEVARA REYNA YOSELINE ARANZA     | NA                        | GURY980330MTSVYS02 | CALLE GAVILAN NO. 1719 FRACCIONAMIENTO FUEGO NUEVO C.P. 87037           | SERVICIO SOCIAL | \$ 800.00   |
| YANAHI GUEVARA REYNA              | 1601134456996             | YAGR980330         | CALLE GAVILAN NO. 1719 FRACCIONAMIENTO FUEGO NUEVO C.P. 87037           | SERVICIO SOCIAL | \$ 1,200.00 |
| ANA PAULIANA LOPEZ ACUÑA          | 1644134270245             | LOAA950216MTSPCN03 | C GUERREO 914 ZONA CENTRO CP 87000 CD VICTORIA, TAMAULIPAS              | SERVICIO SOCIAL | \$ 1,200.00 |
| ANDREA VEILCHEN ESCAMILLA WONG    | NA                        | EAWA980614         | 13 OLIVIA RAMIREZ INC CASTILLO NO. 1330                                 | SERVICIO SOCIAL | \$ 800.00   |
| ZURISADAI GARCIA MIRELES          | NA                        | GAMZ981021MTSRRR03 | CALLE GALILEO GALILEY COL. TECNOLOGICO NO. 469                          | SERVICIO SOCIAL | \$ 800.00   |
| VALERIA ELIZABETH SANCHEZ COLLAZO | NA                        | SACV980831MTSNLL07 | CALLE HOCOFASAN NO. 1107 FRACCIONAMIENTO FUEGO NUEVO C.P. 87037         | SERVICIO SOCIAL | \$ 800.00   |
| VALERIA FABIOLA BALANDRANO        | 1572130419001             | BAVV940704MTSLZL07 | C PETROLERPS 138 FRACC VILLARREAL CP 87027 CD VICTORIA, TAMAULIPAS      | SERVICIO SOCIAL | \$ 1,200.00 |
| LORENZO CARLOS CARRIZALES BADILLO | 1577129192814             | CRBDLR93102428H200 | C MANTE 633 COL. LIBERTAD 87019                                         | SERVICIO SOCIAL | \$ 1,200.00 |
| EDDI KARIN VERA SOTO              | NA                        | VESE980216HTSRTD07 | SANTA PRISILA NO. 2429 FRACCIONAMIENTO SANTA MARTHA C.P. 87049          | SERVICIO SOCIAL | \$ 800.00   |

| NOMBRE                            | No. CREDENCIAL DE ELECTOR | RFC                | DOMICILIO                                                                 | CONCEPTO        | MONTO       |
|-----------------------------------|---------------------------|--------------------|---------------------------------------------------------------------------|-----------------|-------------|
| BRUNO EXIQUIO GONZALEZ DAVILA     | 1623102925831             | GODB870526HTSNVR05 | C LAZARO CARDENAS NTE 206 ZONA CENTRO                                     | SERVICIO SOCIAL | \$ 1,200.00 |
| JOSUE SANTOS GONZALEZ VAZQUEZ     | 13328052360291            | GOVJ98022HTS       | CALLE MAGDALENO DE KINOA NO. 2570 COLONIA LUIS DONALDO COLOSIO C.P. 87014 | SERVICIO SOCIAL | \$ 800.00   |
| CABALLERO ALVAREZ MARIA JOSE      | NA                        | CAAJ980902MTSBSL06 | CALLE 18 DE JULIO NO. 189 COLONIA BENITO JUAREZ                           | SERVICIO SOCIAL | \$ 800.00   |
| CORTEZ RODRIGUEZ NARDA PATRICIA   | 1665104641965             | CORN971128MTSRDR08 | CALLE MIGUEL RAMIREZ NO. 139, COL. DEL MAESTRO 87070                      | SERVICIO SOCIAL | \$ 800.00   |
| TORRES ROSALES JOSE PABLO         | 1388125403801             | TORP920702HTSRB09  | C LOMA DEL PLAMAR 101 COL LOMAS DE ROSALES                                | SERVICIO SOCIAL | \$ 1,200.00 |
| KAREN LIZETH DE JESUS CRUZ        | NA                        | JECK950718MTSSRR07 | NUEVO LAREDO NO. 414 AMPLIACION INDUSTRIAL                                | SERVICIO SOCIAL | \$ 1,200.00 |
| YESSICA VIRIDIANA ISALAS BANDA    | 1028052600600             | IABY920704MTSSNS06 | C ERNESTO GUAJARDO 527 COL. LA PRESITA CP 87019 CD VICTORIA, TAMAULIPAS   | SERVICIO SOCIAL | \$ 1,200.00 |
| CARLOS EDUARDO CRUZ AVALOS        | 192117563971              | CUAC910621HSPRVR06 | C ARLOS DIEZ GUTIERREZ 26 COL LAS BRISAS CP 79310                         | SERVICIO SOCIAL | \$ 1,200.00 |
| EDGAR OSVALDO TOVAR DIAZ          | NA                        | TODE980201HTSVZD03 | 29 Y 30 BERRIOZABAL NO. 1312 FRACCIONAMIENTO VILLA ALPINA C.P. 87030      | SERVICIO SOCIAL | \$ 800.00   |
| MONTOYA GONZALEZ STEFI VIRIDIANA  | NA                        | MOGS930906MTSNNT03 | C LAZARO CARDENAS 455 COL DOCTORES                                        | SERVICIO SOCIAL | \$ 1,200.00 |
| ANA MARTIN SALAZAR QUINTERO       | 166127312243              | SAQA930411MJCLNN01 | C PARTIDO SOCIAL FRONTERIZO 213 COL AMPL SIMON TORRES 87076               | SERVICIO SOCIAL | \$ 1,200.00 |
| NALLELY GARCIA TIZCAREÑO          | NA                        | GATN980925MTSRTL04 | PRIVADA ERNESTO HIGUERA NUMERO 111B, COLONIA FRANCISCO Y MADERO           | SERVICIO SOCIAL | \$ 800.00   |
| KAREN LIZETH DE JESUS CRUZ        | NA                        | JECK950718MTSSRR07 | NUEVO LAREDO NO. 414 AMPLIACION INDUSTRIAL                                | SERVICIO SOCIAL | \$ 1,200.00 |
| ADAMARY ELIZABETH AREVALO LOPEZ   | NA                        | AELA980609MTSRPD06 | EJE DE ARROYO NO.203 ESQUINA CON IGNACIO ZARAGOZA COL. ENRIQUE CARDENAS   | SERVICIO SOCIAL | \$ 800.00   |
| ADAMARY ELIZABETH AREVALO LOPEZ   | NA                        | AELA980609MTSRPD06 | EJE DE ARROYO NO.203 ESQUINA CON IGNACIO ZARAGOZA COL. ENRIQUE CARDENAS   | SERVICIO SOCIAL | \$ 800.00   |
| CARLOS ENRIQUE DIAZ VILLASANA     | NA                        | DIVC990912HTSZLR00 | CALLE TAMAULIPECOS CONSTITUYENTES S/N COLONIA ZEFERINO FAJARDO            | SERVICIO SOCIAL | \$ 800.00   |
| VALERIA FABIOLA BALANDRANO        | 1572130419001             | BAVV940704MTSLZL07 | C PETROLERPS 138 FRACC VILLARREAL CP 87027 CD VICTORIA, TAMAULIPAS        | SERVICIO SOCIAL | \$ 1,200.00 |
| BRANDO GONZALEZ HERNANDEZ         | 13328052360282            | GOHB980222HTSNRR09 | RIO SANTA ENGRACIA M-20 L38, COLONIA LUIS ECHEVERRIA                      | SERVICIO SOCIAL | \$ 800.00   |
| BRANDO GONZALEZ HERNANDEZ         | 13328052360282            | GOHB980222HTSNRR09 | RIO SANTA ENGRACIA M-20 L38, COLONIA LUIS ECHEVERRIA                      | SERVICIO SOCIAL | \$ 800.00   |
| LORENZO CARLOS CARRIZALES BADILLO | 1577129192814             | CRBDLR93102428H200 | C MANTE 633 COL. LIBERTAS 87019                                           | SERVICIO SOCIAL | \$ 1,200.00 |
| EDDI KARIN VERA SOTO              | NA                        | VESE980216HTSRTD07 | SANTA PRISILA NO. 2429 FRACCIONAMIENTO SANTA MARTHA C.P. 87049            | SERVICIO SOCIAL | \$ 800.00   |
| BRUNO EXIQUIO GONZALEZ DAVILA     | 1623102925831             | GODB870526HTSNVR05 | C LAZARO CARDENAS NTE 206 ZONA CENTRO                                     | SERVICIO SOCIAL | \$ 1,200.00 |
| JOSUE SANTOS GONZALEZ VAZQUEZ     | 13328052360291            | GOVJ98022HTS       | CALLE MAGDALENO DE KINOA NO. 2570 COLONIA LUIS DONALDO COLOSIO C.P. 87014 | SERVICIO SOCIAL | \$ 800.00   |
| CORTEZ RODRIGUEZ NARDA PATRICIA   | 1665104641965             | CORN971128MTSRDR08 | CALLE MIGUEL RAMIREZ NO. 139, COL. DEL MAESTRO 87070                      | SERVICIO SOCIAL | \$ 800.00   |

| NOMBRE                            | No. CREDENCIAL DE ELECTOR | RFC                | DOMICILIO                                                               | CONCEPTO        | MONTO               |
|-----------------------------------|---------------------------|--------------------|-------------------------------------------------------------------------|-----------------|---------------------|
| YANAHI GUEVARA REYNA              | 1601134456996             | YAGR980330         | CALLE GAVILAN NO. 1719 FRACCIONAMIENTO FUEGO NUEVO C.P. 87037           | SERVICIO SOCIAL | \$ 1,200.00         |
| ANDREA VEILCHEN ESCAMILLA WONG    | NA                        | EAWA980614         | 13 OLIVIA RAMIREZ INC CASTILLO NO. 1330                                 | SERVICIO SOCIAL | \$ 800.00           |
| MONTOYA GONZALEZ STEFI VIRIDIANA  | NA                        | MOGS930906MTSNT03  | C LAZARO CARDENAS 455 COL DOCTORES                                      | SERVICIO SOCIAL | \$ 1,200.00         |
| ANA MARTIN SALAZAR QUINTERO       | 166127312243              | SAQA930411MJCLNN01 | C PARTIDO SOCIAL FRONTERIZO 213 COL AMPL SIMON TORRES 87076             | SERVICIO SOCIAL | \$ 1,200.00         |
| GUEVARA REYNA YOSELINE ARANZA     | NA                        | GURY980330MTSVYS02 | CALLE GAVILAN NO. 1719 FRACCIONAMIENTO FUEGO NUEVO C.P. 87037           | SERVICIO SOCIAL | \$ 800.00           |
| CABALLERO ALVAREZ MARIA JOSE      | NA                        | CAAJ980902MTSBSL06 | CALLE 18 DE JULIO NO. 189 COLONIA BENITO JUAREZ                         | SERVICIO SOCIAL | \$ 800.00           |
| CARLOS EDUARDO CRUZ AVALOS        | 192117563971              | CUAC910621HSPRVR06 | C ARLOS DIEZ GUTIERREZ 26 COL LAS BRISAS CP 79310                       | SERVICIO SOCIAL | \$ 1,200.00         |
| EDGAR OSVALDO TOVAR DIAZ          | NA                        | TODE980201HTSVZD03 | 29 Y 30 BERRIOZABAL NO. 1312 FRACCIONAMIENTO VILLA ALPINA C.P. 87030    | SERVICIO SOCIAL | \$ 800.00           |
| CARLOS ALBERTO JALOMO BALDERAS    | NA                        | JABC980829HTSLLR00 | CALLE PUERTO DE BAGDAD NO. 169 COL. JOSE LOPEZ PORTILLO C.P. 87010      | SERVICIO SOCIAL | \$ 800.00           |
| YESSICA VIRIDIANA ISALAS BANDA    | 1028052600600             | IABY920704MTSSNS06 | C ERNESTO GUAJARDO 527 COL. LA PRESITA CP 87019 CD VICTORIA, TAMAULIPAS | SERVICIO SOCIAL | \$ 1,200.00         |
| ZURISADAI GARCIA MIRELES          | NA                        | GAMZ981021MTSRRR03 | CALLE GALILEO GALILEY COL. TECNOLOGICO NO. 469                          | SERVICIO SOCIAL | \$ 800.00           |
| NALLELY GARCIA TIZCAREÑO          | NA                        | GATN980925MTSRTL04 | PRIVADA ERNESTO HIGUERA NUMERO 111B, COLONIA FRANCISCO Y MADERO         | SERVICIO SOCIAL | \$ 800.00           |
| FERNANDO BERNAL GALLEGOS          | 1657129134573             | BEGF931202HTSRLR08 | C ZARAGOZA 2044 COL HIDALGO CP 87090 CD VICTORIA, TAMAULIPAS            | SERVICIO SOCIAL | \$ 1,200.00         |
| VALERIA ELIZABETH SANCHEZ COLLAZO | NA                        | SACV980831MTSNLL07 | CALLE HOCOFASAN NO. 1107 FRACCIONAMIENTO FUEGO NUEVO C.P. 87037         | SERVICIO SOCIAL | \$ 800.00           |
|                                   |                           |                    |                                                                         | <b>TOTAL:</b>   | <b>\$ 81,000.00</b> |

"Bajo protesta de decir verdad declaramos que los Estados Financieros y sus Notas, son razonablemente correctos y son responsabilidad del emisor"



C.P. LOURDES BENAVIDES HINOJOSA  
DIRECTOR GENERAL



TAMAULIPAS  
DIRECCIÓN GENERAL  
IPSSSET



C.P. ALBERTO TERRONES CUELLAR  
DIRECTOR DE ADMINISTRACION



C.P. JOSE ALFREDO GONZALEZ QUINTO  
JEFE DE CONTABILIDAD

| MOVIMIENTO         |             | DATOS DEL SERVIDOR PÚBLICO |                            |                          | PERCEPCIONES   |              |          | TOTAL     |
|--------------------|-------------|----------------------------|----------------------------|--------------------------|----------------|--------------|----------|-----------|
| A= ALTA<br>B= BAJA | FECHA       | NÚM.<br>EMPLEADO           | NOMBRE                     | LUGAR DE ADSCRIPCIÓN     | SUELDO MENSUAL | COMPENSACIÓN | OTRAS    |           |
| A                  | 01/10/2015  | 395                        | ARTURO PEREZ LIMON         | PRESTACIONES ECONOMICAS  | \$ 4,141       |              | \$ 1,681 | \$ 5,822  |
|                    |             |                            |                            | TOTAL DE ALTAS           | \$ 4,141       |              | \$ 1,681 | \$ 5,822  |
| B                  | 30/11/2015  | 379                        | JOSE LUIS CARBAJAL CANO    | PENSIONES Y JUBILACIONES | \$ 4,141       |              | \$ 1,681 | \$ 5,822  |
| B                  | 30/811/2015 | 380                        | CARLOS ALFREDO ZUÑIGA RETA | PENSIONES Y JUBILACIONES | \$ 4,141       |              | \$ 1,681 | \$ 5,822  |
| B                  | 30/11/2015  | 393                        | JORGE HOMERO BAEZ ORTIZ    | PENSIONES Y JUBILACIONES | \$ 4,141       |              | \$ 1,681 | \$ 5,822  |
| B                  | 31/12/2015  | 395                        | ARTURO PEREZ LIMON         | PRESTACIONES ECONOMICAS  | \$ 4,141       |              | \$ 1,681 | \$ 5,822  |
| B                  | 31/12/2015  | 13                         | ALBERTO CRUZ LARA          | RECURSOS MATERIALES      | \$ 5,017       |              | \$ 3,552 | \$ 8,569  |
|                    |             |                            |                            | TOTAL DE BAJAS:          | \$ 9,158       |              | \$ 5,233 | \$ 14,391 |

"Bajo protesta de decir verdad declaramos que los Estados Financieros y sus notas, son razonablemente correctos y son responsabilidad del emisor"



C.P. LOURDES BENAVIDES HINOJOSA  
DIRECTOR GENERAL




C.P. ALBERTO TERRONES CUELLAR  
DIRECTOR DE ADMINISTRACION



C.P. JOSE ALFREDO GÓNZALEZ QUINTO  
JEFE DE CONTABILIDAD

TOTAL DE USUARIOS AL INICIO DEL EJERCICIO \_\_\_\_\_

TOTAL DE USUARIOS AL FINAL DEL EJERCICIO \_\_\_\_\_

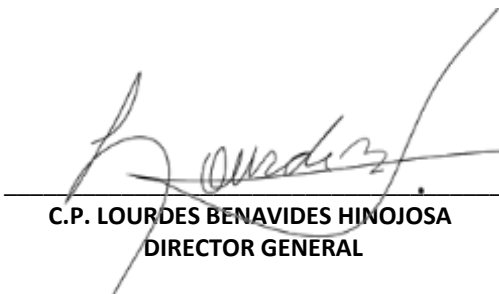
**a) Base para facturación**

| TIPO DE SERVICIOS | No. USUARIOS     | M3 FACTURADOS | IMPORTE    |           |
|-------------------|------------------|---------------|------------|-----------|
|                   |                  |               | FACTURADOS | RECAUDADO |
| Domestico         |                  |               |            |           |
| Comercial         |                  |               |            |           |
| Industrial        | <b>NO APLICA</b> |               |            |           |
| Público           |                  |               |            |           |
| <b>TOTAL:</b>     |                  |               |            |           |

**b) Base para el pago de Derechos C.N.A.**

| PERIODO                 | M3 |
|-------------------------|----|
| 1° TRIMESTRE            |    |
| 2° TRIMESTRE            |    |
| 3° TRIMESTRE            |    |
| 4° TRIMESTRE            |    |
| <b>TOTAL EJERCICIO:</b> |    |

"Bajo protesta de decir verdad declaramos que los Estados Financieros y sus Notas, son razonablemente correctos y son responsabilidad del emisor"



C.P. LOURDES BENAVIDES HINOJOSA  
DIRECTOR GENERAL



TAMAULIPAS  
DIRECCIÓN GENERAL  
IPSSSET



C.P. ALBERTO TERRONES CUELLAR  
DIRECTOR DE ADMINISTRACION




C.P. JOSE ALFREDO GÓNZALEZ QUINTO  
JEFE DE CONTABILIDAD

| Programa                                                                                                                                           | INFORMACIÓN DE LA OBRA |         |                  |                     |                                                                            |                      |                    |            |                                    |         | FINANCIERO |                      | PRESUPUESTO DE EGRESOS |                           |                 |                           |              | NUM. BENEF.  |              |              |                                 |  |
|----------------------------------------------------------------------------------------------------------------------------------------------------|------------------------|---------|------------------|---------------------|----------------------------------------------------------------------------|----------------------|--------------------|------------|------------------------------------|---------|------------|----------------------|------------------------|---------------------------|-----------------|---------------------------|--------------|--------------|--------------|--------------|---------------------------------|--|
|                                                                                                                                                    | Inversión autorizada   |         |                  | contrato            | Objeto del contrato                                                        | Importe del Contrato | Plazo de ejecución |            | plazo de ejecución N* (en su caso) |         | Estatus    | Porcentaje de avance |                        | Número de cuenta contable | Saldo devengado | Partida presupuestal. COG | Comprometido |              | Devengado    | Ejercido     | Pagado                          |  |
|                                                                                                                                                    | Federal                | Estatad | Municipal / otro |                     |                                                                            |                      | Inicio             | Termino    | Inicio                             | Termino |            | Físico               | Financiero             |                           |                 |                           |              |              |              |              |                                 |  |
| MEJORAS A LA UNIDAD DEPORTIVA                                                                                                                      |                        |         | RECURSO PROPIO   | SOP-IE-EEP 556-14-I | BAÑOS, GRADAS METALICAS, ALUMBRADO, Y REHABILITACION CANCHA DE BASQUET BOL | \$1,282,646          | 20/11/2014         | 25/03/2015 |                                    |         | 1          | 100%                 | 100%                   | 1235701001                | \$ 1,174,726    | 627001                    | \$ 1,174,726 | \$ 1,174,726 | \$ 1,174,726 | \$ 1,174,726 | DERECHO-HABIENTES DE LA UPYSSET |  |
| <p>LA DIFERENCIA ENTRE EL COSTO DE LA OBRA Y EL IMPORTE PAGADO ES DEBIDO A QUE EL IVA QUE SE ACREDITA NO SE INCLUYE EN EL REGISTRO DE LA OBRA.</p> |                        |         |                  |                     |                                                                            |                      |                    |            |                                    |         |            |                      |                        |                           |                 |                           |              |              |              |              |                                 |  |
| <b>TOTALES</b>                                                                                                                                     |                        |         |                  |                     |                                                                            |                      |                    |            |                                    |         |            |                      |                        |                           |                 | \$ 1,174,726              |              | \$ 1,174,726 | \$ 1,174,726 | \$ 1,174,726 | \$ 1,174,726                    |  |

Bajo protesta de decir verdad declaramos que los Estados Financieros y sus notas, son razonablemente correctos y son responsabilidad del emisor


N= AMPLIACIÓN, CONVENIO, PRORROGA, ETC.

|         |                                                                                                                                      |
|---------|--------------------------------------------------------------------------------------------------------------------------------------|
| Estatus | 1.- Terminada y operando<br>2.- Terminada sin operación<br>3.- En proceso<br>4.- Suspendida<br>5.- Cancelada<br>6.- Otro especificar |
|---------|--------------------------------------------------------------------------------------------------------------------------------------|

  
 C.P. LOURDES BENAVIDES HINOJOSA  
 DIRECTOR GENERAL

  
 TAMAULIPAS  
 DIRECCIÓN GENERAL  
 IPSSSET

  
 C.P. ALBERTO TERRONES CUELLAR  
 DIRECTOR DE ADMINISTRACION


  
 C.P. JOSE ALFREDO GONZALEZ QUINTO  
 JEFE DE CONTABILIDAD






| NOMBRE DE LA RESERVA                             | MUNICIPIO O LOCALIDAD | DOMICILIO COMPLETO                   | ESCRITURA PÚBLICA O DOCUMENTO SIMILAR | CLAVE CATASTRAL    | No. DE LOTES O Mts. CUADRADOS | COSTO M2 (Ha) | Nombre del Propietario a quien se le compró | CONVENIO (ANEXAR) | IMPORTE       |              |           | IMPORTE TOTAL |
|--------------------------------------------------|-----------------------|--------------------------------------|---------------------------------------|--------------------|-------------------------------|---------------|---------------------------------------------|-------------------|---------------|--------------|-----------|---------------|
|                                                  |                       |                                      |                                       |                    |                               |               |                                             |                   | TERRENOS      | URBANIZACIÓN | VIVIENDAS |               |
| <b>Existencia Inicial de Predios para Venta:</b> |                       |                                      |                                       |                    |                               |               |                                             |                   |               |              |           |               |
| 1.-FRACC. FUEGO NUEVO                            | CIUDAD VICTORIA       | FRACCIONAMIENTO FUEGO NUEVO          | SECC I No 33146 LEGAJO 663 06/08/80   | EXCENTO DE PREDIAL | 2,555.33 m2                   |               | ITAVU                                       |                   | \$ 3,705,189  |              |           | \$ 3,705,189  |
| 2.- ALBORADA-M.MATAMOROS 10-00-00 HAS            | CIUDAD VICTORIA       | KM 4 CARR VICTORIA-MATAMOROS         | SECC I No 40899 LEGAJO 818 20/11/80   | EXCENTO DE PREDIAL | 78,121.85                     |               | C. YOLANDA HINOJOSA MARTINEZ                |                   | \$ 30,546,000 |              |           | \$ 30,546,000 |
| 3.- LAS GRANJAS 1-00-00 HAS                      | CIUDAD VICTORIA       | CAMINO LARGO FRACC LAS GRANJAS       | SECC I No 48137 LEGAJO 963 21/10/86   | EXCENTO DE PREDIAL | 10,000 m2                     |               | C. PIEDAD GOMEZ ELIZONDO                    |                   | \$ 2,500,000  |              |           | \$ 2,500,000  |
| 4.- COL CUAHUTEMOC 7-22-17-35 HAS                | CIUDAD VICTORIA       | LIBRAMIENTO EMILIO PORTES GIL        | SECCI No 37457 LEGAJO 744 07/10/80    | EXCENTO DE PREDIAL | 2,606 m2                      |               | C. ENRIQUE BENITEZ GARZA                    |                   | \$ 520,000    |              |           | \$ 520,000    |
| 5.- LOS PINOS 7-16-66-56 HAS                     | CIUDAD VICTORIA       | CALLE PROCURADURIA COLONIA BUOCRATAS | DECRETO 396 28/12/1974                | EXCENTO DE PREDIAL | 17,862.50 m2                  |               | DONACION DEL GOBIERNO ESTATAL               |                   | \$ 7,479,677  |              |           | \$ 7,479,677  |
| Suma Total:                                      |                       |                                      |                                       |                    |                               |               |                                             |                   | \$ 44,750,866 |              |           | \$ 44,750,866 |
| <b>Adquisición de Reservas en el Periodo:</b>    |                       |                                      |                                       |                    |                               |               |                                             |                   |               |              |           |               |
| 1.-                                              |                       |                                      |                                       |                    |                               |               |                                             |                   |               |              |           |               |
| 2.-                                              |                       |                                      |                                       |                    |                               |               |                                             |                   |               |              |           |               |
| 3.-                                              |                       |                                      |                                       |                    |                               |               |                                             |                   |               |              |           |               |
| 4.-                                              |                       |                                      |                                       |                    |                               |               |                                             |                   |               |              |           |               |
| Suma Total:                                      |                       |                                      |                                       |                    |                               |               |                                             |                   |               |              |           |               |
| <b>Cancelaciones y Devoluciones</b>              |                       |                                      |                                       |                    |                               |               |                                             |                   |               |              |           |               |
| 1.-                                              |                       |                                      |                                       |                    |                               |               |                                             |                   |               |              |           |               |
| 2.-                                              |                       |                                      |                                       |                    |                               |               |                                             |                   |               |              |           |               |
| 3.-                                              |                       |                                      |                                       |                    |                               |               |                                             |                   |               |              |           |               |
| 4.-                                              |                       |                                      |                                       |                    |                               |               |                                             |                   |               |              |           |               |
| Suma Total:                                      |                       |                                      |                                       |                    |                               |               |                                             |                   |               |              |           |               |
| <b>Ventas realizadas en el periodo:</b>          |                       |                                      |                                       |                    |                               |               |                                             |                   |               |              |           |               |
| 1.-                                              |                       |                                      |                                       |                    |                               |               |                                             |                   |               |              |           |               |
| 2.-                                              |                       |                                      |                                       |                    |                               |               |                                             |                   |               |              |           |               |
| 3.-                                              |                       |                                      |                                       |                    |                               |               |                                             |                   |               |              |           |               |
| 4.-                                              |                       |                                      |                                       |                    |                               |               |                                             |                   |               |              |           |               |
| Suma Total:                                      |                       |                                      |                                       |                    |                               |               |                                             |                   |               |              |           |               |
| Saldo Final:                                     |                       |                                      |                                       |                    |                               |               |                                             |                   | \$ 44,750,866 |              |           | \$ 44,750,866 |

Bajo protesta de decir verdad declaramos que los Estados Financieros y sus notas, son razonablemente correctos y son responsabilidad del emisor

  
 C.P. LOURDES BENAVIDES HINOJOSA  
 DIRECTOR GENERAL


  
 C.P. ALBERTO FERRONES CUELLAR  
 DIRECTOR DE ADMINISTRACION

  
 TAMAULIPAS  
 DIRECCION GENERAL  
 IPSSSET

  
 C.P. JOSE ALFREDO GONZALEZ QUINTO  
 JEFE DE CONTABILIDAD

| NOMBRE DEL BENEFICIARIO                | MUNICIPIO O LOCALIDAD | DOMICILIO | No. DE LOTES O Mts. CUADRADOS | PRECIO M2. (Ha) | NOMBRE DE LA RESERVA | CONVENIO (ANEXAR) | AREA VERDE Y URBANIZACIÓN DISTRIBUIDA EN LOTES VENDIDOS O ASIGNADOS |       | IMPORTES |              |           | IMPORTE TOTAL |
|----------------------------------------|-----------------------|-----------|-------------------------------|-----------------|----------------------|-------------------|---------------------------------------------------------------------|-------|----------|--------------|-----------|---------------|
|                                        |                       |           |                               |                 |                      |                   | M2                                                                  | Costo | TERRENOS | URBANIZACIÓN | VIVIENDAS |               |
| SALDO INICIAL:                         |                       |           |                               |                 |                      |                   |                                                                     |       |          |              |           |               |
| Ventas realizadas en el periodo:       |                       |           |                               |                 |                      |                   |                                                                     |       |          |              |           |               |
| 1.-                                    |                       |           |                               |                 |                      |                   |                                                                     |       |          |              |           |               |
| 2.-                                    |                       |           |                               |                 |                      |                   |                                                                     |       |          |              |           |               |
| 3.-                                    |                       |           |                               |                 |                      |                   |                                                                     |       |          |              |           |               |
| 4.-                                    |                       |           |                               |                 |                      |                   |                                                                     |       |          |              |           |               |
|                                        |                       |           |                               |                 |                      |                   | Suma Total:                                                         |       |          |              |           |               |
| Asignaciones realizadas en el periodo: |                       |           |                               |                 |                      |                   |                                                                     |       |          |              |           |               |
| 1.-                                    |                       |           |                               |                 |                      |                   |                                                                     |       |          |              |           |               |
| 2.-                                    |                       |           |                               |                 |                      |                   |                                                                     |       |          |              |           |               |
| 3.-                                    |                       |           |                               |                 |                      |                   |                                                                     |       |          |              |           |               |
| 4.-                                    |                       |           |                               |                 |                      |                   |                                                                     |       |          |              |           |               |
|                                        |                       |           |                               |                 |                      |                   | Suma Total:                                                         |       |          |              |           |               |

Bajo protesta de decir verdad declaramos que los Estados Financieros y sus notas, son razonablemente correctos y son responsabilidad del emisor



C.P. LOURDES BENAVIDES HINOJOSA  
DIRECTOR GENERAL



TAMAULIPAS  
DIRECCIÓN GENERAL  
IPSSSET



C.P. ALBERTO TERRONES CUELLAR  
DIRECTOR DE ADMINISTRACION



C.P. JOSE ALFREDO GÓNZALEZ QUINTO  
JEFE DE CONTABILIDAD