


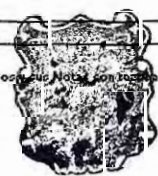
Ente Público:

INSTITUTO DE PREVISION Y SEGURIDAD SOCIAL DEL ESTADO DE TAMAULIPAS


| Concepto | Origen | Aplicación | Concepto | Origen | Aplicación |
|---|-------------------|--------------------|---|--------------------|--------------------|
| ACTIVO | 21,736,378 | 613,050,117 | PASIVO | 660,064,017 | 6,180,202 |
| Activo Circulante | 0 | 465,717,360 | Pasivo Circulante | 114,274,203 | 0 |
| Efectivo y Equivalentes | 0 | 432,112,067 | Cuentas por Pagar a Corto Plazo | 102,549,619 | 0 |
| Derechos a Recibir Efectivo o Equivalentes | 0 | 28,685,430 | Documentos por Pagar a Corto Plazo | 0 | 0 |
| Derechos a Recibir Bienes o Servicios | 0 | 4,919,804 | Porción a Corto Plazo de la Deuda Pública a Largo Plazo | 0 | 0 |
| Inventarios | 0 | 0 | Títulos y Valores a Corto Plazo | 0 | 0 |
| Almacenes | 0 | 0 | Pasivos Diferidos a Corto Plazo | 0 | 0 |
| Estimación por Pérdida o Deterioro de Activos Circulantes | 0 | 0 | Fondos y Bienes de Terceros en Garantía y/o Administración a Corto Plazo | 0 | 0 |
| Otros Activos Circulantes | 0 | 0 | Provisiones a Corto Plazo | 0 | 0 |
| | | | Otros Pasivos a Corto Plazo | 11,724,590 | 0 |
| Activo No Circulante | 21,736,378 | 147,332,757 | Pasivo No Circulante | 545,789,808 | 6,180,202 |
| Inversiones Financieras a Largo Plazo | 0 | 0 | Cuentas por Pagar a Largo Plazo | 0 | 0 |
| Derechos a Recibir Efectivo o Equivalentes a Largo Plazo | 0 | 147,198,830 | Documentos por Pagar a Largo Plazo | 0 | 0 |
| Bienes Inmuebles, Infraestructura y Construcciones en Proceso | 20,451,450 | 0 | Deuda Pública a Largo Plazo | 0 | 0 |
| Bienes Muebles | 0 | 133,867 | Pasivos Diferidos a Largo Plazo | 0 | 6,180,202 |
| Activos Intangibles | 133,944 | 0 | Fondos y Bienes de Terceros en Garantía y/o en Administración a Largo Plazo | 545,789,808 | 0 |
| Depreciación, Deterioro y Amortización Acumulada de Bienes | 1,151,584 | 0 | Provisiones a Largo Plazo | 0 | 0 |
| Activos Diferidos | 0 | 0 | | | |
| Estimación por Pérdida o Deterioro de Activos no Circulantes | 0 | 0 | HACIENDA PÚBLICA/ PATRIMONIO | 328,360,666 | 330,331,341 |
| Otros Activos no Circulantes | 0 | 0 | Hacienda Pública/Patrimonio Contribuido | 270,455,257 | 0 |
| | | | Aportaciones | 270,455,257 | 0 |
| | | | Donaciones de Capital | 0 | 0 |
| | | | Actualización de la Hacienda Pública / Patrimonio | 0 | 0 |
| | | | Hacienda Pública/Patrimonio Generado | 57,905,409 | 330,331,341 |
| | | | Resultados del Ejercicio (Ahorro / Desahorro) | 57,905,409 | 0 |
| | | | Resultados de Ejercicios Anteriores | 0 | 363,305,164 |
| | | | Revalúos | 0 | 21,626,177 |
| | | | Reservas | 0 | 0 |
| | | | Rectificaciones de Resultados de Ejercicios Anteriores | 0 | 0 |
| | | | Exceso o Insuficiencia en la Actualización de la Hacienda | 0 | 0 |
| | | | Resultado por Posición Monetaria | 0 | 0 |
| | | | Resultado por Tenencia de Activos no Monetarios | 0 | 0 |

Bajo protesta de decir verdad declaramos que los Estados Financieros y Notas son razonablemente correctos y responsabilidad del emisor


 C.P. LOURDES BENAVIDES HINOJOSA
 DIRECTOR GENERAL


TAMAULIPAS
 DIRECCION GENERAL
 IPSSSET


 C.P. ALBERTO TERRONES CUELLAR
 DIRECTOR DE ADMINISTRACIÓN


 C.P. JOSE ALFREDO GONZALEZ QUINTO
 JEFE DE CONTABILIDAD