



Ente Público:


CONSEJO TAMAULIPECO DE CIENCIA Y TECNOLOGÍA

Concepto	2015	2014	Concepto	2015	2014
<b>Flujos de Efectivo de las Actividades de Operación</b>			<b>Flujos de Efectivo de las Actividades de Inversión</b>		
Origen	19,033,598	16,022,960	Origen	447,195	944,137
Impuestos	0	0	Bienes Inmuebles, Infraestructura y Construcciones en Proceso	0	0
Cuotas y Aportaciones de Seguridad Social	0	0	Bienes Muebles	112,650	592,640
Contribuciones de mejoras	0	0	Otros Orígenes de Inversión	334,545	351,497
Derechos	0	0	Aplicación	718,193	403,569
Productos de Tipo Corriente	0	0	Bienes Inmuebles, Infraestructura y Construcciones en Proceso	0	0
Aprovechamientos de Tipo Corriente	0	0	Bienes Muebles	713,395	398,556
Ingresos por Venta de Bienes y Servicios	0	0	Otras Aplicaciones de Inversión	1,798	5,000
Ingresos no Comprendidos en las Fracciones de la Ley de Ingresos Causados en Ejercicios Fiscales Anteriores Pendientes de Liquidación o Pago	0	0	Flujos Netos de Efectivo por Actividades de Inversión	-267,998	540,573
Participaciones y Aportaciones	8,171,114	6,410,341	Flujo de Efectivo de las Actividades de Financiamiento		
Transferencias, Asignaciones y Subsidios y Otras ayudas	10,862,304	9,612,250	Origen	227,935	123,373
Otros Orígenes de Operación	180	369	Endeudamiento Neto	0	0
Aplicación	18,438,573	16,257,016	Interno	0	0
Servicios Personales	7,258,420	6,578,680	Externo	0	0
Materiales y Suministros	278,853	296,386	Otros Orígenes de Financiamiento	227,935	123,373
Servicios Generales	656,486	847,304	Aplicación	464,550	269,366
Transferencias Internas y Asignaciones al Sector Público	0	0	Servicios de la Deuda	0	0
Transferencias al resto del Sector Público	0	0	Interno	0	0
Subsidios y Subvenciones	2,384,580	1,965,127	Externo	0	0
Ayudas Sociales	0	0	Otras Aplicaciones de Financiamiento	464,550	269,366
Pensiones y Jubilaciones	0	0	Flujos netos de Efectivo por Actividades de Financiamiento	-236,615	-145,983
Transferencias a Fideicomisos, Mandatos y Contratos Análogos	0	0	Incremento/Disminución Neta en el Efectivo y Equivalentes al Efectivo	90,412	1,160,534
Transferencias a la Seguridad Social	0	0	Efectivo y Equivalentes al Efectivo al inicio del Ejercicio	1,767,774	607,240
Donativos	0	0	Efectivo y Equivalentes al Efectivo al final del Ejercicio	1,858,186	1,767,774
Transferencias al Exterior	0	0			
Participaciones	0	0			
Aportaciones	0	0			
Convenios	5,936,046	4,597,296			
Otros Aplicaciones de Operación	1,924,188	972,223			
Flujos Netos de Efectivo por Actividades de Operación	585,025	766,944			

Bajo protesta de decir verdad declaramos que los Estados Financieros y sus Notas son razonablemente correctos y responsabilidad del emisor

  
C.P. Elizabeth Cruz Rodríguez  
Jefa del Departamento de Contabilidad  
Elaboró

  
Ing. Milton Antonio Lerma Castillo  
Director Administrativo  
Revisó

  
Lic. Francisco Javier Hernandez Montemayor  
Director General  
Autorizó