

INDICE


1	Estado de Situación Financiera	
2	Estado de Actividades	
2.1	Estado de Actividades Analítico	
3	Estado de Variaciones en la Hacienda Pública	
4	Estado de Cambios en la Situación Financiera	
5	Estado de Flujos de Efectivo	
6	Estado Analítico del Activo	
6.1	Analítico de Derechos a Recibir Efectivo o Equivalentes	
6.2	Analítico de Derechos a Recibir Bienes o Servicios	
6.3	Relación de Adquisiciones de Bienes Muebles e Inmuebles	
7	Estado Analítico de la Deuda y Otros Pasivos	
7.1	Endeudamiento Neto	
7.2	Interes de la Deuda	
7.3	Deuda Publica (Anexo)	
7.4	Estado Analítico del Pasivo	
7.5	Analítico de Cuentas por Pagar (Corto y Largo Plazo)	
8	Notas a los Estados Financieros	
9	Estado Analítico de Ingresos Presupuestales	
10	Conciliación entre los Ingresos Presupuestarios y Contables	
11	Estado Analítico del Ejercicio Presupuesto de Egresos (Por Capítulo del Gasto)	
11.1	Reporte Analítico del Ejercicio Presupuesto de Egresos (Por Partida hasta 4° nivel)	
12	Conciliación entre los Egresos Presupuestarios y los Gastos Contables	
13	Padrón de Beneficiarios (Ayudas y Subsidios)	
14	Conciliación Bancaria	
15	Altas y Bajas del Personal	
16	Reporte de Consumo	
17	Informe y Avance de Obras Publicas	
18	Factibilidades	
19	Integración de Reservas Territoriales	*
20	Análisis por Venta de Reservas Territoriales	*

	2015	2014		2015	2014
ACTIVO			PASIVO		
Activo Circulante			Pasivo Circulante		
Efectivo y Equivalentes	\$ 970,420,002	\$ 629,190,286	Cuentas por Pagar a Corto Plazo	\$ 142,234,606	\$ 105,778,664
Derechos a Recibir efectivo o Equivalentes	\$ 1,994,207,442	\$ 1,881,835,818	Documentos por Pagar a Corto Plazo	\$ -	\$ -
Derechos a Recibir Bienes o Servicios	\$ 3,763,313	\$ 50,006	Porción a Corto Plazo de la Deuda Pública a Largo Plazo	\$ -	\$ -
Inventarios	\$ -	\$ -	Títulos y Valores a Corto Plazo	\$ -	\$ -
Almacenes	\$ -	\$ -	Pasivos Diferidos a Corto Plazo	\$ -	\$ -
Estimación por Pérdida o Deterioro de Activos Circulantes	\$ -	\$ -	Fondos y Bienes de Terceros en Garantía y/o Administración a Corto Plazo	\$ -	\$ -
Otros Activos Circulantes	\$ -	\$ -	Provisiones a Corto Plazo	\$ -	\$ -
			Otros Pasivos a Corto Plazo	\$ 11,172,996	\$ 10,542,288
Total de Activos Circulantes	\$ 2,968,390,758	\$ 2,511,076,110	Total de Pasivos Circulantes	\$ 153,407,601	\$ 116,320,952
Activo No Circulante			Pasivo No Circulante		
Inversiones Financieras a Largo Plazo	\$ -	\$ -	Cuentas por Pagar a Largo Plazo	\$ -	\$ -
Derechos a Recibir Efectivo o Equivalentes a Largo Plazo	\$ 5,626,483,817	\$ 5,400,122,957	Documentos por Pagar a Largo Plazo	\$ -	\$ -
Bienes Inmuebles, Infraestructura y Construcciones en Proceso	\$ 127,449,904	\$ 126,275,178	Deuda Pública a Largo Plazo	\$ -	\$ -
Bienes Muebles	\$ 18,440,949	\$ 17,144,703	Pasivos Diferidos a Largo Plazo	\$ 61,363,432	\$ 67,681,635
Activos Intangibles	\$ 402,347	\$ 382,902	Fondos y Bienes de Terceros en Garantía y/o en Administración a Largo Plazo	\$ 6,369,305,741	\$ 5,622,462,896
Depreciación, Deterioro y Amortización Acumulada de Bienes	-\$ 2,744,393	-\$ 1,653,706	Provisiones a Largo Plazo	\$ 16,541	\$ 16,541
Activos Diferidos	\$ -	\$ -			
Estimación por Pérdida o Deterioro de Activos no Circulantes	\$ -	\$ -	Total de Pasivos No Circulantes	\$ 6,430,685,714	\$ 5,690,161,072
Otros Activos no Circulantes	\$ -	\$ -			
Total de Activos no Circulantes	\$ 5,770,032,624	\$ 5,542,272,034	Total de Pasivo	\$ 6,584,093,315	\$ 5,806,482,024
Total de Activos	\$ 8,738,423,382	\$ 8,053,348,145	HACIENDA PÚBLICA /PATRIMONIO		
			Hacienda Pública/Patrimonio Contribuido		
			Aportaciones	\$ 2,554,513,915	\$ 2,304,566,918
			Actualización de la Hacienda Pública/Patrimonio	\$ -	\$ -
			Donaciones de Capital	\$ -	\$ -
			Hacienda Pública/Patrimonio Generado		
			Resultados del Ejercicio (Ahorro/Desahorro)	-\$ 204,853,231	-\$ 231,675,344
			Resultados de Ejercicios Anteriores	-\$ 302,669,618	\$ 66,635,546
			Revalúos	\$ 107,339,001	\$ 107,339,001
			Reservas	\$ -	\$ -
			Rectificaciones de Resultados de Ejercicios Anteriores	\$ -	\$ -
			Exceso o Insuficiencia en la Actualización de la Hacienda Pública/Patrimonio		
			Resultado por Posición Monetaria	\$ -	\$ -
			Resultado por Tenencia de Activos no Monetarios	\$ -	\$ -
			Total Hacienda/Patrimonio	\$ 2,154,330,067	\$ 2,246,866,121
			Total de Pasivo y Hacienda Pública/Patrimonio	\$ 8,738,423,382	\$ 8,053,348,145

"Bajo protesta de decir verdad declaramos que los Estados Financieros y sus Notas, son razonablemente correctos y son responsabilidad del emisor"




TAMAULIPAS
DIRECCIÓN GENERAL
IPSSSET



C.P. LOURDES BENAVIDES HINOJOSA
DIRECTOR GENERAL



C.P. ALBERTO TERRONES CUELLAR
DIRECTOR DE ADMINISTRACION



C.P. JOSE ALFREDO GONZALEZ QUINTO
JEFE DEL DEPTO. DE CONTABILIDAD



	<u>2015</u>	<u>2014</u>
INGRESOS Y OTROS BENEFICIOS		
Ingresos de la Gestión:		
Impuestos	\$ -	\$ -
Cuotas y Aportaciones de Seguridad Social	\$ 370,035,057	\$ 292,611,340
Contribuciones de Mejoras	\$ -	\$ -
Derechos	\$ -	\$ -
Productos de Tipo Corriente ¹	\$ -	\$ -
Aprovechamientos de Tipo Corriente	\$ -	\$ -
Ingresos por Venta de Bienes y Servicios	\$ 108,823,095	\$ 95,214,052
Ingresos no Comprendidos en las Fracciones de la Ley de Ingresos Causados en Ejercicios Fiscales Anteriores Pendientes de Liquidación o Pago	\$ -	\$ -
Participaciones, Aportaciones, Transferencias, Asignaciones, Subsidios y Otras Ayudas		
Participaciones y Aportaciones	\$ -	\$ -
Transferencia, Asignaciones, Subsidios y Otras Ayudas	\$ 149,347	\$ 7,098,117
Otros Ingresos y Beneficios		
Ingresos Financieros	\$ 35,188,036	\$ 38,577,236
Incremento por Variación de Inventarios	\$ -	
Disminución del Exceso de Estimaciones por Pérdida o Deterioro u Obsolescencia	\$ -	
Disminución del Exceso de Provisiones	\$ -	
Otros Ingresos y Beneficios Varios	\$ 130,141	\$ 320,761
Total de Ingresos y Otros Beneficios	\$ 514,325,676	\$ 433,821,507
GASTOS Y OTRAS PÉRDIDAS		
Gastos de Funcionamiento		
Servicios Personales	\$ 31,341,460	\$ 29,986,267
Materiales y Suministros	\$ 2,768,031	\$ 2,429,728
Servicios Generales	\$ 7,937,689	\$ 6,650,546
Transferencia, Asignaciones, Subsidios y Otras Ayudas		
Transferencias Internas y Asignaciones al Sector Público	\$ -	\$ -
Transferencias al Resto del Sector Público	\$ -	\$ -
Subsidios y Subvenciones	\$ -	\$ -
Ayudas Sociales	\$ 151,275	\$ 162,525
Pensiones y Jubilaciones	\$ 676,138,148	\$ 625,527,105
Transferencias a Fideicomisos, Mandatos y Contratos Análogos	\$ -	\$ -
Transferencias a la Seguridad Social	\$ -	\$ -
Donativos	\$ -	\$ -
Transferencias al Exterior	\$ -	\$ -
Participaciones y Aportaciones		
Participaciones	\$ -	\$ -
Aportaciones	\$ -	\$ -
Convenios	\$ -	\$ -
Intereses, Comisiones y Otros Gastos de la Deuda Pública		
Intereses de la Deuda Pública	\$ -	\$ -
Comisiones de la Deuda Pública	\$ -	\$ -
Gastos de la Deuda Pública	\$ -	\$ -
Costo por Coberturas	\$ -	\$ -
Apoyos Financieros	\$ -	\$ -
Otros Gastos y Pérdidas Extraordinarias		
Estimaciones, Depreciaciones, Deterioros, Obsolescencia y Amortizaciones	\$ 841,821	\$ 735,093
Provisiones	\$ -	\$ -
Disminución de Inventarios	\$ -	\$ -
Aumento por Insuficiencia de Estimaciones por Pérdida o Deterioro y Obsolescencia	\$ -	\$ -



Aumento por Insuficiencia de Provisiones	\$ -	\$ -
Otros Gastos	\$ 483	\$ 5,588
Inversión Pública		
Inversión Pública no Capitalizable	\$ -	
Total de Gastos y Otras Pérdidas	\$ 719,178,907	\$ 665,496,851
Resultados del Ejercicio (Ahorro/Desahorro)	-\$ 204,853,231	-\$ 231,675,344

¹No se incluyen : Utilidades e Intereses. Por regla de presentación se revelan como Ingresos Financieros.

"Bajo protesta de decir verdad declaramos que los Estados Financieros y sus Notas, son razonablemente correctos y son responsabilidad del emisor"



TAMAULIPAS
DIRECCIÓN GENERAL
IPSSSET

[Signature]
C.P. LOURDES BENAVIDES HINOJOSA
DIRECTOR GENERAL

[Signature]
C.P. ALBERTO TERRONES CUELLAR
DIRECTOR DE ADMINISTRACION

[Signature]
C.P. JOSE ALFREDO GONZALEZ QUINTO
JEFE DE CONTABILIDAD

Rubro/Partida	ENE	FEB	MAR	ABR	MAY	JUN	JUL	AGO	SEP	OCT	NOV	DIC	TOTAL
INGRESOS Y OTROS BENEFICIOS													
<i>Ingresos de Gestión</i>	\$ 25,605,849	\$ 36,751,405	\$ 52,972,073	\$ 67,070,166	\$ 62,839,337	\$ 54,044,161	\$ 73,200,051	\$ 39,315,660	\$ 67,208,797				\$ 479,007,499
<i>Derechos</i>	\$ -	\$ -	\$ -	\$ -	\$ -	\$ -	\$ -	\$ -	\$ -				\$ -
Derechos por Prestación de Servicios	\$ -	\$ -	\$ -	\$ -	\$ -	\$ -	\$ -	\$ -	\$ -				\$ -
Cuotas y Aportaciones de Seguridad Social	\$ 23,837,604	\$ 33,026,085	\$ 32,669,897	\$ 53,108,577	\$ 49,369,068	\$ 38,478,416	\$ 61,283,925	\$ 27,304,011	\$ 50,957,474				\$ 370,035,057
Aportaciones Seguridad Social	\$ 23,837,604	\$ 33,026,085	\$ 32,669,897	\$ 53,108,577	\$ 49,369,068	\$ 38,478,416	\$ 61,283,925	\$ 27,304,011	\$ 50,957,474				\$ 370,035,057
Ingresos por venta d Bienes y Servicios	\$ 1,768,245	\$ 3,725,320	\$ 20,302,177	\$ 13,961,588	\$ 13,470,268.23	\$ 15,565,746	\$ 11,766,779	\$ 12,011,649	\$ 16,251,323				\$ 108,823,095
Ingresos por venta de Bienes y Servicios de Organismos Descentralizados	\$ 1,768,245	\$ 3,725,320	\$ 20,302,177	\$ 13,961,588	\$ 13,470,268	\$ 15,565,746	\$ 11,766,779	\$ 12,011,649	\$ 16,251,323				\$ 108,823,095
Participaciones, Aportaciones, Transferencias, Asignaciones, Subsidios y Otras Ayudas	\$ -	\$ -	\$ -	\$ -	\$ -	\$ -	\$ -	\$ -	\$ -				\$ -
Participaciones y Aportaciones	\$ -	\$ -	\$ -	\$ -	\$ -	\$ -	\$ -	\$ -	\$ -				\$ -
Aportaciones	\$ -	\$ -	\$ -	\$ -	\$ -	\$ -	\$ -	\$ -	\$ -				\$ -
Convenios	\$ -	\$ -	\$ -	\$ -	\$ -	\$ -	\$ -	\$ -	\$ -				\$ -
Transferencias, Asignaciones, Subsidios y Otras ayudas	\$ -	\$ -	\$ -	\$ -	\$ -	\$ -	\$ 149,347	\$ -	\$ -				\$ 149,347
Ayudas Sociales	\$ -	\$ -	\$ -	\$ -	\$ -	\$ -	\$ -	\$ -	\$ -				\$ -
Pensiones y Jubilaciones	\$ -	\$ -	\$ -	\$ -	\$ -	\$ -	\$ 149,347	\$ -	\$ -				\$ 149,347
Otros Ingresos y Beneficios	\$ 1,915,821	\$ 9,262,855	\$ 2,988,360	\$ 1,350,866	\$ 4,438,469	\$ 3,502,318	\$ 8,260,129	\$ 1,918,594	\$ 1,680,765				\$ 35,318,177
Ingresos Financieros	\$ 1,915,817	\$ 9,261,686	\$ 2,988,359	\$ 1,314,810	\$ 4,419,393	\$ 3,499,955	\$ 8,260,006	\$ 1,918,594	\$ 1,609,416				\$ 35,188,036
Intereses Ganados de Valores, Créditos, Bonos y Otros.	\$ 1,654,925	\$ 7,578,195	\$ 458,858	\$ 341,074	\$ 3,203,689	\$ 632,272	\$ 6,914,190	\$ 697,804	\$ 440,651				\$ 21,921,659
Otros Ingresos Financieros	\$ 260,892	\$ 1,683,491	\$ 2,529,501	\$ 973,735	\$ 1,215,704	\$ 2,867,683	\$ 1,345,816	\$ 1,220,790	\$ 1,168,765				\$ 13,266,377
Incremento por Variación de Inventarios	\$ -	\$ -	\$ -	\$ -	\$ -	\$ -	\$ -	\$ -	\$ -				\$ -
Incremento por Variación de Almacén de Materias Primas, Materiales y Suministros de Consumo	\$ -	\$ -	\$ -	\$ -	\$ -	\$ -	\$ -	\$ -	\$ -				\$ -
Disminución del Exceso de Estimaciones por Pérdida o Deterioro u Obsolescencia	\$ -	\$ -	\$ -	\$ -	\$ -	\$ -	\$ -	\$ -	\$ -				\$ -
Disminución del Exceso de Estimaciones por Pérdida o Deterioro u Obsolescencia	\$ -	\$ -	\$ -	\$ -	\$ -	\$ -	\$ -	\$ -	\$ -				\$ -
Disminución del Exceso de Provisiones	\$ -	\$ -	\$ -	\$ -	\$ -	\$ -	\$ -	\$ -	\$ -				\$ -
Disminución del Exceso en Provisiones	\$ -	\$ -	\$ -	\$ -	\$ -	\$ -	\$ -	\$ -	\$ -				\$ -
Otros Ingresos y Beneficios Varios	\$ 4	\$ 1,169	\$ 1	\$ 36,057	\$ 19,076	\$ 2,363	\$ 123	\$ -	\$ 71,349				\$ 130,141
Otros Ingresos de Ejercicios Anteriores	\$ -	\$ -	\$ -	\$ -	\$ -	\$ -	\$ -	\$ -	\$ -				\$ -
Bonificaciones y Descuentos Obtenidos	\$ -	\$ -	\$ -	\$ -	\$ -	\$ -	\$ -	\$ -	\$ -				\$ -
Diferencias por Tipo de Cambio a Favor en Efectivo y Equivalentes	\$ -	\$ -	\$ -	\$ -	\$ -	\$ -	\$ -	\$ -	\$ -				\$ -
Resultado por Posición Monetaria	\$ -	\$ -	\$ -	\$ -	\$ -	\$ -	\$ -	\$ -	\$ -				\$ -
Utilidades por Participación Patrimonial	\$ -	\$ -	\$ -	\$ -	\$ -	\$ -	\$ -	\$ -	\$ -				\$ -
Otros Ingresos y Beneficios Varios	\$ 4	\$ 1,169	\$ 1	\$ 36,057	\$ 19,076	\$ 2,363	\$ 123	\$ -	\$ 71,349				\$ 130,141
Total de Ingresos:	\$ 27,521,670	\$ 46,014,260	\$ 55,960,433	\$ 68,421,032	\$ 67,277,805	\$ 57,546,480	\$ 81,460,180	\$ 41,234,255	\$ 68,889,562				\$ 514,325,676
GASTOS Y OTRAS PERDIDAS													
Gastos de Funcionamiento	\$ 3,940,815	\$ 3,712,817	\$ 4,496,064	\$ 4,609,712	\$ 5,082,770	\$ 4,233,815	\$ 5,797,769	\$ 5,905,133	\$ 4,268,286				\$ 42,047,180
Servicios Personales	\$ 3,775,868	\$ 2,968,222	\$ 3,357,253	\$ 3,518,929.77	\$ 3,258,741	\$ 3,234,543	\$ 4,788,694	\$ 3,294,989	\$ 3,144,220				\$ 31,341,460
Remuneraciones al personal de carácter permanente	\$ 595,126	\$ 594,975	\$ 680,450	\$ 609,321	\$ 622,227	\$ 615,128	\$ 815,044	\$ 615,171	\$ 609,530				\$ 5,756,970
Remuneraciones al personal de carácter transitorio	\$ 108,481	\$ 106,896	\$ 134,609	\$ 142,680	\$ 117,064	\$ 112,698	\$ 117,620	\$ 130,319	\$ 148,095				\$ 1,118,462
Remuneraciones adicionales y especiales	\$ 2,209,594	\$ 1,709,769	\$ 1,723,455	\$ 1,772,471	\$ 1,661,375	\$ 1,699,560	\$ 2,823,417	\$ 1,744,074	\$ 1,687,154				\$ 17,030,869
Seguridad Social	\$ 176,296	\$ 97,002	\$ 276,373	\$ 188,588	\$ 183,397	\$ 180,119	\$ 184,958	\$ 185,311	\$ 204,385				\$ 1,676,429
Otras prestaciones sociales y económicas	\$ 574,271	\$ 442,781	\$ 524,964	\$ 587,195	\$ 658,179	\$ 610,538	\$ 628,967	\$ 603,914	\$ 478,858				\$ 5,109,666
Pago de estímulos a servidores públicos	\$ 112,100	\$ 16,800	\$ 17,402	\$ 218,674	\$ 16,500	\$ 16,500	\$ 218,687	\$ 16,200	\$ 16,200				\$ 649,064
Materiales y Suministros	\$ 73,167	\$ 242,617	\$ 334,185	\$ 516,739	\$ 258,646	\$ 285,757	\$ 308,765	\$ 396,228	\$ 351,927				\$ 2,768,031
Materiales de administración, emisión de documentos y artículos oficiales	\$ -	\$ 139,474	\$ 151,063	\$ 396,414	\$ 129,681	\$ 133,324	\$ 184,095	\$ 171,117	\$ 121,267				\$ 1,426,435
Alimentos y utensilios	\$ 6,349	\$ 8,437	\$ 19,858	\$ 7,323	\$ 17,925	\$ 18,947	\$ 14,414	\$ 4,130	\$ 6,300				\$ 103,683
Materiales y artículos de construcción y de reparación	\$ -	\$ 25,354	\$ 19,071	\$ 23,499	\$ 158	\$ 32,098	\$ 259	\$ 42,560	\$ 42,294				\$ 185,292
Productos Químicos	\$ -	\$ -	\$ 51,355	\$ -	\$ 21,122	\$ 248	\$ 47,890	\$ 44,708	\$ 31,306				\$ 196,629
Combustibles, lubricantes y aditivos	\$ 66,818	\$ 64,516	\$ 73,312	\$ 72,731	\$ 89,675	\$ 84,461	\$ 58,849	\$ 78,582	\$ 87,273				\$ 676,218
Vestuario, blancos, prendas de protección y artículos deportivos	\$ -	\$ -	\$ 16,979	\$ -	\$ -	\$ 11,540	\$ 450	\$ 45,106	\$ 52,449				\$ 126,523
Herramientas, refacciones y accesorios menores	\$ -	\$ 4,837	\$ 2,547	\$ 16,772	\$ 85	\$ 5,140	\$ 2,807	\$ 10,024	\$ 11,038				\$ 53,250
Servicios Generales	\$ 91,780	\$ 501,978	\$ 804,625	\$ 574,043	\$ 1,565,383	\$ 713,515	\$ 700,310	\$ 2,213,916	\$ 772,139				\$ 7,937,689
Servicios básicos	\$ 39,957	\$ 66,217	\$ 69,765	\$ 46,354	\$ 49,458	\$ 109,713	\$ 62,243	\$ 55,245	\$ 141,962				\$ 640,912
Servicios de arrendamiento	\$ -	\$ 123,972	\$ 100,334	\$ 124,107	\$ 76,985	\$ 120,759	\$ 92,342	\$ 80,624	\$ 99,168				\$ 818,291
Servicios profesionales, científicos y técnicos y otros servicios	\$ -	\$ 17,703	\$ 159,351	\$ 18,925	\$ 996,527	\$ 10,462	\$ 99,349	\$ 1,612,814	\$ 63,531				\$ 2,978,662
Servicios financieros, bancarios y comerciales	\$ 45,897	\$ 55,666	\$ 113,545	\$ 195,141	\$ 126,319	\$ 100,089	\$ 128,033	\$ 87,165	\$ 198,042				\$ 1,049,898

Rubro/Partida	ENE	FEB	MAR	ABR	MAY	JUN	JUL	AGO	SEP	OCT	NOV	DIC	TOTAL
Servicios de instalación, reparación, mantenimiento y conservación	\$ -	\$ 78,435	\$ 212,958	\$ 137,502	\$ 136,794	\$ 187,552	\$ 197,749	\$ 210,731	\$ 99,973				\$ 1,261,693
Servicios de comunicación social y publicidad	\$ -	\$ -	\$ -	\$ -	\$ -	\$ -	\$ -	\$ -	\$ -				\$ -
Servicios de traslado y viáticos	\$ 5,926	\$ 15,037	\$ 24,526	\$ 46,934	\$ 70,330	\$ 57,684	\$ 23,436	\$ 12,041	\$ 43,553				\$ 299,468
Servicios oficiales	\$ -	\$ 1,360	\$ 3,419	\$ 488	\$ 42,975	\$ 1,133	\$ -	\$ 82,065	\$ 44,949				\$ 176,390
Otros servicios generales	\$ -	\$ 143,590	\$ 120,727	\$ 4,591	\$ 65,994	\$ 126,124	\$ 97,158	\$ 73,232	\$ 80,960				\$ 712,376
Transferencias, asignaciones, Subsidios y Otras Ayudas	\$ 135,301,104	\$ 61,375,376	\$ 67,448,161	\$ 63,477,073	\$ 77,518,762	\$ 74,711,015	\$ 66,029,392	\$ 65,495,994	\$ 64,932,545				\$ 676,289,423
Ayudas Sociales	\$ 135,301,104	\$ 61,375,376	\$ 67,448,161	\$ 63,477,073	\$ 77,518,762	\$ 74,711,015	\$ 66,029,392	\$ 65,495,994	\$ 64,932,545				\$ 676,289,423
Ayudas Sociales a Personas	\$ 13,010	\$ 11,200	\$ 26,000	\$ 22,600	\$ 13,600	\$ 17,200	\$ 22,465	\$ 6,000	\$ 19,200				\$ 151,275
Pensiones y Jubilaciones	\$ 135,288,094	\$ 61,364,176	\$ 67,422,161	\$ 63,454,473	\$ 77,505,162	\$ 74,693,815	\$ 66,006,927	\$ 65,489,994	\$ 64,913,345				\$ 676,138,148
Intereses, Comisiones y Otros Gastos de la Deuda Pública	\$ -	\$ -	\$ -	\$ -	\$ -	\$ -	\$ -	\$ -	\$ -				\$ -
Intereses de la Deuda Pública	\$ -	\$ -	\$ -	\$ -	\$ -	\$ -	\$ -	\$ -	\$ -				\$ -
Intereses de la Deuda Pública Interna	\$ -	\$ -	\$ -	\$ -	\$ -	\$ -	\$ -	\$ -	\$ -				\$ -
Intereses de la Deuda Pública Externa	\$ -	\$ -	\$ -	\$ -	\$ -	\$ -	\$ -	\$ -	\$ -				\$ -
Comisiones de la Deuda Pública	\$ -	\$ -	\$ -	\$ -	\$ -	\$ -	\$ -	\$ -	\$ -				\$ -
Comisiones de la Deuda Pública Interna	\$ -	\$ -	\$ -	\$ -	\$ -	\$ -	\$ -	\$ -	\$ -				\$ -
Comisiones de la Deuda Pública Externa	\$ -	\$ -	\$ -	\$ -	\$ -	\$ -	\$ -	\$ -	\$ -				\$ -
Gastos de la Deuda Pública	\$ -	\$ -	\$ -	\$ -	\$ -	\$ -	\$ -	\$ -	\$ -				\$ -
Gastos de la Deuda Pública Interna	\$ -	\$ -	\$ -	\$ -	\$ -	\$ -	\$ -	\$ -	\$ -				\$ -
Gastos de la Deuda Pública Externa	\$ -	\$ -	\$ -	\$ -	\$ -	\$ -	\$ -	\$ -	\$ -				\$ -
Costo por Coberturas	\$ -	\$ -	\$ -	\$ -	\$ -	\$ -	\$ -	\$ -	\$ -				\$ -
Costo por Coberturas	\$ -	\$ -	\$ -	\$ -	\$ -	\$ -	\$ -	\$ -	\$ -				\$ -
Apoyos Financieros	\$ -	\$ -	\$ -	\$ -	\$ -	\$ -	\$ -	\$ -	\$ -				\$ -
OTROS GASTOS Y PERDIDAS EXTRAORDINARIAS	\$ 93,378	\$ 93,301	\$ 93,503	\$ 93,462	\$ 93,549	\$ 93,550	\$ 93,550	\$ 94,067	\$ 93,945				\$ 842,304
Estimaciones, Depreciaciones, Deterioros, Obsolescencia y Amortizaciones	\$ 93,378	\$ 93,300	\$ 93,502	\$ 93,383	\$ 93,550	\$ 93,550	\$ 93,550	\$ 93,662	\$ 93,945				\$ 841,821
Estimaciones por Pérdida o Deterioro de Activos Circulantes	\$ -	\$ -	\$ -	\$ -	\$ -	\$ -	\$ -	\$ -	\$ -				\$ -
Estimaciones por Pérdida o Deterioro de Activo no Circulante	\$ -	\$ -	\$ -	\$ -	\$ -	\$ -	\$ -	\$ -	\$ -				\$ -
Depreciación de Bienes Inmuebles	\$ 93,378	\$ 93,300	\$ 93,502	\$ 93,383	\$ 93,550	\$ 93,550	\$ 93,550	\$ 93,662	\$ 93,945				\$ 841,821
Depreciación de Infraestructura	\$ -	\$ -	\$ -	\$ -	\$ -	\$ -	\$ -	\$ -	\$ -				\$ -
Depreciación de Bienes Muebles	\$ -	\$ -	\$ -	\$ -	\$ -	\$ -	\$ -	\$ -	\$ -				\$ -
Amortización de Activos Intangibles	\$ -	\$ -	\$ -	\$ -	\$ -	\$ -	\$ -	\$ -	\$ -				\$ -
Aumento por Insuficiencia de Estimaciones por Pérdida o Deterioro u Obsolescencia	\$ -	\$ -	\$ -	\$ -	\$ -	\$ -	\$ -	\$ -	\$ -				\$ -
Aumento por Insuficiencia de Estimaciones por Pérdida o Deterioro u Obsolescencia	\$ -	\$ -	\$ -	\$ -	\$ -	\$ -	\$ -	\$ -	\$ -				\$ -
Otros Gastos	\$ -	\$ 1	\$ 0	\$ 79	\$ 1	\$ 0	\$ 0	\$ 405	\$ 0				\$ 483
Gastos de Ejercicios Anteriores	\$ -	\$ -	\$ -	\$ -	\$ -	\$ -	\$ -	\$ -	\$ -				\$ -
Diferencias por Tipo de Cambio Negativas en Efectivo y Equivalentes	\$ -	\$ -	\$ -	\$ -	\$ -	\$ -	\$ -	\$ -	\$ -				\$ -
Resultado por Posición Monetaria	\$ -	\$ -	\$ -	\$ -	\$ -	\$ -	\$ -	\$ -	\$ -				\$ -
Otros Gastos Varios	\$ -	\$ 1	\$ 0	\$ 78.80	\$ 1	\$ 0	\$ 0	\$ 405	\$ 0				\$ 483
Total de Gastos y Otras Pérdidas:	\$ 139,335,297	\$ 65,181,494	\$ 72,037,728	\$ 68,180,246	\$ 82,695,082.02	\$ 79,038,380.02	\$ 71,920,710	\$ 71,495,194	\$ 69,294,776				\$ 719,178,907
Ahorro/Desahorro Neto del Ejercicio:	-\$ 111,813,627	-\$ 19,167,234	-\$ 16,077,295	\$ 240,785.45	-\$ 15,417,276.60	-\$ 21,491,900	\$ 9,539,470	-\$ 30,260,940	-\$ 405,214				-\$ 204,853,231

"Bajo protesta de decir verdad declaramos que los Estados Financieros y sus Notas, son razonablemente correctos y son responsabilidad del emisor"

C.P. LOURDES, BENAVIDES HINOJOSA
DIRECTOR GENERAL



TAMAULIPAS
DIRECCIÓN GENERAL
IPSSSET

C.P. ALBERTO TERRONES CUELLAR
DIRECTOR DE ADMINISTRACION

C.P. JOSE ALFREDO GONZALEZ QUINTO
JEFE DE CONTABILIDAD


03

Concepto		Hacienda Pública/Patrimonio Contribuido	Hacienda Pública/ Patrimonio Generado de Ejercicios Anteriores	Hacienda Pública/ Patrimonio Generado del Ejercicio	Ajustes por cambios de valor	TOTAL
311	Rectificaciones de Resultados de Ejercicios Anteriores Patrimonio Neto Inicial Ajustado del Ejercicio <u>Aportaciones</u>	\$ 2,363,737,078				\$ 2,363,737,078
321	Variaciones de la Hacienda Publica/Patrimonio Neto del Ejercicio Resultados del Ejercicio (Ahorro/ Desahorro)		\$ 66,635,546	-\$ 369,304,364	\$ 107,339,001	-\$ 195,329,817
322	Resultados de Ejercicios Anteriores		\$ 66,635,546	-\$ 369,304,364		
325	Revaluos				\$ 107,339,001	
	Hacienda Publica/Patrimonio Neto al Final del Ejercicio 2014	\$ 2,363,737,078	\$ 66,635,546	-\$ 369,304,364	\$ 107,339,001	\$ 2,168,407,261
311	Cambios en la Hacienda Publica/Patrimonio 2015 <u>Aportaciones</u>	\$ 190,776,837				\$ 190,776,837
	Variaciones de la Hacienda Pública/Patrimonio Neto del Ejercicio		-\$ 369,305,164	\$ 164,451,133		-\$ 204,854,031
3.2.1	Resultados del Ejercicio (Ahorro/Desahorro)			\$ 164,451,133		
3.2.2	Resultado de Ejercicios Anteriores		-\$ 369,305,164			
3.2.5	Revalúos			\$ -		
	Saldo Neto en la Hacienda Pública/Patrimonio 2015	\$ 2,554,513,915	-\$ 302,669,618	\$ 164,451,133	\$ 107,339,001	\$ 2,154,330,067


Bajo protesta de decir verdad declaramos que los Estados Financieros y sus notas, son razonablemente correctos y son responsabilidad del emisor



TAMAULIPAS
DIRECCIÓN GENERAL
IPSSSET


C.P. LOURDES BENAVIDES HINOJOSA
DIRECTOR GENERAL


C.P. ALBERTO TERRONES CUELLAR
DIRECTOR DE ADMINISTRACION


C.P. JOSE ALFREDO GONZALEZ QUINTO
JEFE DE CONTABILIDAD



CONCEPTO		ORIGEN	APLICACIÓN
	ACTIVO	(-)	(+)
	ACTIVO CIRCULANTE		
1.1.1	Efectivo y Equivalentes		\$ 379,083,244
1.1.2	Derechos a Recibir Efectivo o Equivalentes	\$ 19,059,634	
1.1.3	Derechos a Recibir Bienes o Servicios		\$ 3,378,519
	ACTIVO NO CIRCULANTE		
1.2.2.	Derechos a recibir efectivo o equivalentes a Largo Plazo		\$ 208,479,302
1.2.3	Bienes Inmuebles, Infraestructura y Construcciones en Proceso		\$ 1,174,726
1.2.4	Bienes Muebles		\$ 649,331
1.2.5	Activos Intangibles		\$ -
1.2.6	Depreciaciones, Deterioro y Amortización Acumulada de Bienes		\$ 841,821
1.2.7	Activos Diferidos		\$ -
	PASIVO	(+)	(-)
	PASIVO CIRCULANTE		
2.1.1	Cuentas por Pagar a Corto Plazo	\$ 20,048,297	
2.1.2	Documentos por Pagar a Corto Plazo	\$ -	
2.1.9	Otros Pasivos a Corto Plazo	\$ 4,434,315	
	PASIVO NO CIRCULANTE		
2.2.4	Pasivos Diferidos a Largo Plazo		\$ 9,408,418
2.2.5	Fondos y Bienes de Terceros en Garantía y/o Administración a Largo Plazo	\$ 571,866,667	
2.2.6	Provisiones a largo Plazo		\$ -
	HACIENDA PUBLICA	(+)	(-)
3.1	HACIENDA PÚBLICA/PATRIMONIO CONTRIBUIDO		
3.1.1	Aportaciones	\$ 190,776,837	
3.2	HACIENDA PÚBLICA /PATRIMONIO GENERADO		
3.2.1	Resultados del Ejercicio (Ahorro/ Desahorro)	\$ 164,451,133	
3.2.2	Resultados de Ejercicios Anteriores		\$ 369,305,164
3.2.3	Revalúos		\$ -
3.2.5	Rectificaciones de Resultados de Ejercicios Anteriores		\$ -

Bajo protesta de decir verdad declaramos que los Estados Financieros y sus notas, son razonablemente correctos y son responsabilidad del emisor



TAMAULIPAS
DIRECCIÓN GENERAL
IPSSSET


C.P. LOURDES BENAVIDES HINOJOSA
DIRECTOR GENERAL

C.P. ALBERTO TERRONES CUELLAR
DIRECTOR DE ADMINISTRACION


C.P. JOSÉ ALFREDO GONZALEZ QUINTO
JEFE DE CONTABILIDAD

CONCEPTO		2015	2014
	Flujos de efectivo de las actividades de gestión		
	<i>Origen</i>	\$514,325,676	\$575,853,515
4	Ingresos y Otros Beneficios	\$514,325,676	\$575,853,515
4.1	Ingresos de Gestión	\$478,858,152	\$514,810,409
.1.2	Cuotas y aportaciones de Seguridad Social	\$370,035,057	\$396,460,270
.1.7	Ingresos por Venta de Bienes y Servicios	\$108,823,095	\$118,350,139
4.2	Participaciones, aportaciones, Transferencias, Asignaciones, subsidios y Otras Ayudas	\$149,347	\$7,284,749
2.2	Transferencias, Asignaciones, Subsidios y Otras ayudas	\$149,347	\$7,284,749
.2.5	Pensiones y Jubilaciones	\$149,347	\$7,284,749
4.3	Otros Ingresos y Beneficios	\$35,318,177	\$53,758,358
.3.1	Ingresos Financieros	\$35,188,036	\$53,410,180
.3.9	Otros Ingresos y Beneficios Varios	\$130,141	\$348,178
	<i>Aplicación</i>	\$719,178,907	\$945,157,880
5.1	Gastos de Funcionamiento	\$42,047,180	\$59,928,070
.1.1	<u>Servicios Personales</u>	\$31,341,460	\$46,594,513
.1.2	<u>Materiales y Suministros</u>	\$2,768,031	\$3,605,085
.1.3	<u>Servicios Generales</u>	\$7,937,689	\$9,728,472
5.2	Transferencias, asignaciones, Subsidios y Otras Ayudas	\$676,289,423	\$884,239,365
.2.4	Ayudas Sociales	\$151,275	\$289,725
.2.5	Pensiones y Jubilaciones	\$676,138,148	\$883,949,640
.5.9	Otros Gastos	\$842,304	\$990,444
	Flujo netos de efectivo por actividades de operación	-\$204,853,231	-\$369,304,364
	Flujo de efectivo de las actividades de inversión		
	<i>Origen</i>	\$206,649,642	\$219,765,474
	Bienes Inmuebles, Infraestructura y Construcciones en Proceso	\$0	\$0
	Bienes muebles	\$192,490	\$1,198,403
	Otros Origenes de Inversion	\$206,457,152	\$218,567,071
	<i>Aplicación</i>	\$209,654,028	\$136,177
	Bienes Inmuebles, Infraestructura y Construcciones en Proceso	\$1,174,726	\$136,177
	Bienes muebles	\$0	\$0
	Otros Origenes de Inversion	\$208,479,302	\$0
	Flujo netos de efectivo por actividades de Inversión	-\$3,004,386	\$219,629,297
	Flujo de efectivo de las actividades de financiamiento		
	<i>Origen</i>	\$596,349,279	\$847,189,643
	<u>Endeudamiento neto</u>		
	Interno		
	Externo		
	Otros Origenes de Financiamiento	\$596,349,279	\$847,189,643
	<i>Aplicación</i>	\$9,408,418	\$655,728,890
	<u>Servicios de la Deuda</u>		
	Interno		
	<u>externo</u>		
	Otras aplicaciones de Financiamiento	\$9,408,418	\$655,728,890
	Flujo netos de efectivo por actividades de financiamiento	\$586,940,861	\$191,460,753
	Incremento/Disminución neta en el efectivo y equivalentes al efectivo	\$379,083,244	\$41,785,686
	Efectivo y equivalentes al efectivo al inicio del ejercicio	\$591,336,758	\$549,551,072
	Efectivo y equivalentes al efectivo al final del ejercicio	\$970,420,002	\$591,336,758

Bajo protesta de decir verdad declaramos que los Estados Financieros y sus notas, son razonablemente correctos y son responsabilidad del emisor




C.P. LOURDES BENAVIDES HINOJOSA
DIRECTOR GENERAL



TAMAULIPAS
DIRECCIÓN GENERAL
IPSSSET


C.P. ALBERTO TERRONES CUELLAR
DIRECTOR DE ADMINISTRACION



C.P. JOSE ALFREDO GONZALEZ QUINTO
JEFE DE CONTABILIDAD

Concepto	Saldo Inicial 1	Cargos del Período JULIO 2015 2	Abonos del Período JULIO 2015 3	Cargos del Período AGOSTO 2015 2	Abonos del Período AGOSTO 2015 3	Cargos del Período SEPTIEMBRE 2015 2	Abonos del Período SEPTIEMBRE 2015 3	Cargos del Período 2	Abonos del Período 3	Saldo Final 4 (1+2-3)	Variación del Período (4-1)
ACTIVO	2,710,216,654	7,980,864,173	7,856,476,826	15,572,379,510	15,538,401,478	16,389,464,108	16,289,655,384	39,942,707,790	39,684,533,687	2,968,390,758	258,174,103
Activo Circulante											
Efectivo y Equivalentes	841,648,304	7,623,247,994	7,624,820,396	15,181,905,919	15,153,104,922	16,046,838,237	15,945,295,134	38,851,992,150	38,723,220,452	970,420,002	128,771,698
Derechos a Recibir Efectivo o Equivalentes	1,866,402,452	357,248,508	231,533,798	389,816,694	385,196,539	341,789,488	344,319,362	1,088,854,689	961,049,699	1,994,207,442	127,804,991
Derechos a Recibir Bienes o Servicios	2,165,899	367,671	122,631	656,897	100,017	836,383	40,887	1,860,951	263,536	3,763,313	1,597,415
Inventarios	0	0	0	0	0	0	0	0	0	0	0
Almacenes	0	0	0	0	0	0	0	0	0	0	0
Estimación por Pérdida o Deterioro de Activos Circulantes	0	0	0	0	0	0	0	0	0	0	0
Otros Activos Circulantes	0	0	0	0	0	0	0	0	0	0	0
Activo No Circulante	5,781,667,149	270,447,003	257,859,840	226,127,093	252,084,694	272,290,931	270,555,018	768,865,027	780,499,552	5,770,032,624	-11,634,525
Inversiones Financieras a Largo Plazo	0	0	0	0	0	0	0	0	0	0	0
Derechos a Recibir Efectivo o Equivalentes a Largo Plazo											
Bienes Inmuebles, Infraestructura y Construcciones en Proceso Bienes Muebles	5,638,793,829	270,102,193	257,766,291	226,093,110	251,991,032	271,713,080	270,461,073	767,908,383	780,218,396	5,626,483,817	-12,310,013
Bienes Inmuebles, Infraestructura y Construcciones en Proceso	127,121,170	328,734	0	0	0	0	0	328,734	0	127,449,904	328,734
Bienes Muebles	17,813,040	16,075	0	33,984	0	577,851	0	627,910	0	18,440,949	627,910
Activos Intangibles	402,347	0	0	0	0	0	0	0	0	402,347	0
Depreciación, Deterioro y Amortización Acumulada de Bienes	-2,463,236	0	93,550	0	93,662	0	93,945	0	281,157	-2,744,393	-281,157
Activos Diferidos	0	0	0	0	0	0	0	0	0	0	0
Estimación por Pérdida o Deterioro de Activos no Circulantes	0	0	0	0	0	0	0	0	0	0	0
Otros Activos no Circulantes	0	0	0	0	0	0	0	0	0	0	0

"Bajo protesta de decir verdad declaramos que los Estados Financieros y sus Notas, son razonablemente correctos y son responsabilidad del emisor"


 C.P. LOURDES BENAVIDES HINOJOSA


 C.P. ALBERTO TERRONES CUELLAR
 DIRECTOR DE ADMINISTRACION



TAMAULIPAS
 DIRECCION GENERAL
 IPSSSET


 C.P. JOSE ALFREDO GONZALEZ QUINTO
 JEFE DE CONTABILIDAD

CUENTA	FECHA DEL PAGO	NOMBRE DEL DEUDOR	CONCEPTO	IMPORTE	FORMA DE RECUPERACIÓN	FECHA DE VENCIMIENTO
1121-031-002	VARIAS	VALUE 112372	INV FINANCIERAS A CORTO PLAZO	\$453,065,807.16	POR VENCIMIENTO	VARIAS
1121-031-005	VARIAS	VALUE 134554	INV FINANCIERAS A CORTO PLAZO	\$58,024,669.81	POR VENCIMIENTO	VARIAS
1121-032-001	VARIAS	CASA DE BOLSA EVRCORE CTA No 360	INV FINANCIERAS A CORTO PLAZO	\$9,852,679.15	POR VENCIMIENTO	VARIAS
1122-001-000	VARIAS	SECRETARIA DE FINANZAS DE GOBIERNO DEL ESTADO	ADEUDO POR APORTACIONES Y ABONOS DE PRESTAMOS	\$1,247,894,705.51	DEPOSITO EN CUENTA	31/10/2015
1123-004-000 Deud 400021	VARIAS	PENSION ALIMENTICIA	PENSION ALIMENTICIA	\$3,127.56	SUSTITUCION DE CHEQUE	31/10/2015
1123-004-000 Deud 400025	VARIAS	FARTET	ADEUDO X APORTACIONES	\$1,507,298.79	DEPOSITO EN CUENTA	31/10/2015
1123-004-000 Deud 400027	31/12/2014	ITACE	ADEUDO ORG X APORT Y ABONOS PMO	\$1,890.72	DEPOSITO EN CUENTA	31/10/2015
1123-004-000 Deud 400035	30/11/2014	SECTOR SALUD	ADEUDO ORG X APORT Y ABONOS PMO	\$88,449,592.68	DEPOSITO EN CUENTA	31/10/2015
1123-004-000 Deud 400036	31/10/2014	SUTSPET	CUOTAS RECUPERACION	\$531.00	DESCUENTO EN PAGO AL SUTSPET	30/11/2015
1123-004-000 Deud 400039	31/12/2012	ITAVU SERV MEDICO-INT MORATORIOS	INT MORATORIO PDTE RECUPERAR	\$4,523.51	DEPOSITO EN CUENTA	30/11/2015
1123-004-000 Deud 400042	31/10/2014	FUDJET	CUOTAS RECUPERACION	\$174.00	DESCTO EN PAGO AL FUDJET	30/11/2015
1123-004-000 Deud 400043	31/12/2012	UNIV TEC MATAMOROS ISSSTE	PAGO INT MORATORIO PDTE RECUP	\$18,305.60	DEPOSITO EN CUENTA	30/11/2015
1123-004-000 Deud 400045	31/10/2014	CREDITOS BANCRECER	DESCUENTOS VIA NOMINA	\$132,173.73	DESCUENTO VIA NOMINA	30/11/2015
1123-004-000 Deud 400060	31/12/2014	FARUTT REYNOSA	COMISIONES PENDIENTES DE RECUPERAR	\$42.19	TRASPASO ENTRE CUENTAS BANCARIAS	31/10/2015
1123-004-000 Deud 400062	31/12/2014	SARTET	PAGOS EFECT ANOMBRE SARTET	\$360,027.20	DEPOSITO EN CUENTA	31/10/2015
1123-004-000 Deud 400063	23/05/2014	UNIV TEC ALTAMIRA ISSSTE	PAGO INT MORATORIO	-\$123.61	DEPOSITO EN CUENTA	30/11/2015
1123-004-000 Deud 400066	31/12/2014	NOMINA JUBILADO	REG CARGO BANCARIO	\$49,202,143.44	REGISTRO DE NOMINA	30/11/2015
1123-004-000 Deud 400071	31/12/2012	UNIV TEC LAREDO ISSSTE	PAGO INT MORATORIO PDTE RECUP	\$63,415.58	DEPOSITO EN CUENTA	30/11/2015
1123-004-000 Deud 400072	15/06/2015	PROBECAT	PAGO PEND PRESTAMOS Y APORTACIONES	\$49,210.08	DEPOSITO EN CUENTA	30/11/2015
1123-004-000 Deud 400073	31/10/2014	UNIV TEC REYNOSA ISSSTE	PAGO INT MORATORIO PDTE RECUP	\$2,519.75	DEPOSITO EN CUENTA	30/11/2015
1123-004-000 Deud 400081	31/11/2014	H. CONGRESO	ADEUDO ORG X APORT Y ABONOS PMO	\$976,406.99	DEPOSITO EN CUENTA	31/10/2015
1123-004-000 Deud 400082	31/12/2012	COMISION DERECHOS HUMANOS	ADEUDO ORG X APORT Y ABONOS PMO	\$20.14	DEPOSITO EN CUENTA	31/10/2015
1123-004-000 Deud 400094	31/12/2012	COLEGIO SAN JUAN	ADEUDO ORG X APORT Y ABONOS PMO	-\$16.85	DEPOSITO EN CUENTA	30/11/2015
1123-004-000 Deud 400101	31/12/2014	UNIV TEC TAMPAS REYNOSA	ADEUDO ORG X APORT Y ABONOS PMO	\$10,857.92	DEPOSITO EN CUENTA	30/11/2015
1123-004-000 Deud 400106	31/12/2012	BRAMBILA CARDENAS JOSE ANGEL	ADEUDO X COBRO INDEB DE PENSION	\$13,682.74	SE PROCEDERA A EXIGIR EL PAGO EN VIRTUD DE INCUMPLIMIENTO DE CONVENIO	INDEFINIDA
1123-004-000 Deud 400122	15/08/2012	DE LA GARZA LEZAMA LINA	DEUD DIV X COB (OTROS DEUDORES)	\$10,589.03	DEPOSITO EN CUENTA	INDEFINIDA
1123-004-000 Deud 400228	31/12/2014	ITACE INT MORATORIO ISSSTE	INT MORATORIO PDTE RECUPERAR	\$413.44	DEPOSITO EN CUENTA	31/10/2015
1123-004-000 Deud 400229	28/02/2014	DERECHOS HUMANOS INT MOR ISSSTE	INT MORATORIO PDTE RECUPERAR	\$45.63	DEPOSITO EN CUENTA	31/10/2015
1123-004-000 Deud 400230	04/03/2013	COLEGIO DE SAN JUAN INT MORATORIOS ISSSTE	INT MORATORIO PDTE RECUPERAR	\$4,757.57	DEPOSITO EN CUENTA	31/10/2015
1123-004-000 Deud 400231	15/05/2015	ITEA INTERES MORATORIOS ISSSTE	INT MORATORIO PDTE RECUPERAR	\$331.92	DEPOSITO EN CUENTA	30/11/2015
1123-004-000 Deud 400232	28/02/2013	PROBECAT	INT MORATORIO PDTE RECUPERAR	\$568.49	DEPOSITO EN CUENTA	30/11/2015
1123-004-000 Deud 400236	31/12/2012	MEMBRESIAS GIMNASIO	CUOTAS GIMNASIO PENDIENTES X RECUPERAR	\$1,725,898.37	DESCTO EN NOMINA	DIVERSAS FECHAS SEGUN CONTRATO
1123-004-000 Deud 400237	23/06/2015	JUBILADOS INTERESES MORATORIOS ISSSTE	INT MORATORIO PDTE RECUPERAR	\$11,230.32	DEPOSITO EN CUENTA	31/10/2015
1123-004-000 Deud 400253	25/02/2015	FARUTT REYNOSA	CUENTA POR COBRAR	\$20,172.87	DEPOSITO EN CUENTA	31/10/2015
1123-004-000 Deud 400261	30/06/2015	SEGUROS METLIFE	PAGOS PENDIENTES DE REINTEGRAR POR ASEGURADORA	-\$33.10	DESCUENTO AL PAGO MENSUAL DE JUBILADOS	31/10/2015
1123-004-000 Deud 400606	31/03/2015	ISSSTE	RECUPERACION DE PAGOS ISSSTE (PENSIONADOS)	\$17,377.18	DEPOSITO EN CUENTA	30/11/2015
1123-004-000 Deud 400607	31/01/2015	SECRETARIA DE SALUD	RECUPERACION DE PAGOS SEC DE SALUD (PENSIONADOS)	\$7,924.96	DEPOSITO EN CUENTA	31/10/2015
1123-004-000 Deud 122	05/06/2014	FELIX DE JESUS VARELA HERNANDEZ	COBRO INDEBIDO DE PENSION	\$83,321.71	CONVENIO DESCCTO EN NOMINA	MENSUAL
1123-004-000 Deud 165	30/06/2015	DE LA SERNA IZAGUIRRE MA ANTONIA	COBRO INDEBIDO DE PENSION	\$5,757.66	CONVENIO DESCCTO EN NOMINA	MENSUAL
1123-004-000 Deud 172	29/09/2015	SAENZ VELA ELOISA	COBRO INDEBIDO DE PENSION	\$18,838.69	CONVENIO DESCCTO EN NOMINA	MENSUAL

CUENTA	FECHA DEL PAGO	NOMBRE DEL DEUDOR	CONCEPTO	IMPORTE	FORMA DE RECUPERACIÓN	FECHA DE VENCIMIENTO
1123-004-000 Deud 173	29/09/2015	MAYA SOSA HORACIO	COBRO INDEBIDO DE PENSION	\$8,317.50	CONVENIO DESCTO EN NOMINA	MENSUAL
1123-004-000 Deud 174	29/09/2015	WALLE TRUJILLO ALBERTO	COBRO INDEBIDO DE PENSION	\$5,307.52	CONVENIO DESCTO EN NOMINA	MENSUAL
1123-004-000 Deud 177	30/09/2015	ISSSTE	SERVICIO MEDICO	\$8,020.13	DEPOSITO EN CUENTA	31/10/2015
1123-004-000 Deud 178	30/09/2015	HOSPITAL GENERAL	SERVICIO MEDICO	\$396,987.18	DEPOSITO EN CUENTA	31/10/2015
1123-006-000 Deud 91	31/12/2013	CRUZ TORRES ANA MARIA	COBRO INDEBIDO DE PENSION	\$279,665.63	DEMANDA PENAL 0320/2013	INDEFINIDA
1123-008-003	SEPTIEMBRE	SUBSIDIO AL EMPLEO	PAGO SUBSIDIO	\$861.38	ACREDITAMIENTO EN IMPUESTOS	31/10/2015
1123-010-001	VARIAS	GASTOS DE VIAJE	VIATICOS	\$55,148.90	REEMBOLSO	31/10/2015
1126-001-001	VARIAS	PRESTAMO A CORTO PLAZO	PRESTAMOS CORTO PLAZO	\$81,493,372.63	DESCUENTO EN NOMINA	SIN VENCIMIENTO
1126-002-001	VARIAS	PRESTAMO UTILES ESCOLARES	PRESTAMOS UTILES ESCOLARES	\$336,241.94	DESCUENTO EN NOMINA	SIN VENCIMIENTO
1126-004-001	VARIAS	SEG. PH BUROCRATA	PRESTAMO SEG VIDA HIPOTECARIO	\$73,483.41	DESCUENTO EN NOMINA	SIN VENCIMIENTO
122-400-1001	VARIAS	PRESTAMO A LARGO PLAZO	PRESTAMO A LARGO PLAZO	\$619,256,989.50	DESCUENTO EN NOMINA	SIN VENCIMIENTO
122-400-2001	VARIAS	PRESTAMO HIPOTECARIO A L.P.	PRESTAMO HIPOTECARIO A L.P.	\$206,533,422.37	DESCUENTO EN NOMINA	SIN VENCIMIENTO
122-400-3001	VARIAS	PRESTAMO MEDIANO PLAZO	PRESTAMO MEDIANO PLAZO	\$497,235.36	DESCUENTO EN NOMINA	SIN VENCIMIENTO
122-400-4001	VARIAS	PRESTAMO V. TERRENO L.P.	PRESTAMO V. TERRENO L.P.	\$5,052.76	DESCUENTO EN NOMINA	SIN VENCIMIENTO
122-400-5001	VARIAS	PRESTAMO LIQUIDEZ	PRESTAMO LIQUIDEZ	\$2,119,294.65	DESCUENTO EN NOMINA	SIN VENCIMIENTO
112-900-2001	12/03/2015	CONTRALORIA OTROS DERECHOS A RECIBIR	SALDO A FAVOR DE IVA PENDIENTE DE APLICAR	\$9,175.99	ACREDITAMIENTO EN IMPUESTOS	31/10/2015
122-900-1001	VARIAS	PRESTAMO CAET	PRESTAMO CAET	\$25,087,495.62	DESCUENTO EN NOMINA	SIN VENCIMIENTO
122-900-2001	VARIAS	PRESTAMOS SARTET ORD Y ESPECIAL	PRESTAMOS SARTET ORD Y ESPECIAL	\$1,140,405,946.01	DESCUENTO EN NOMINA	SIN VENCIMIENTO
122-900-3001	VARIAS	PRESTAMO SARTET ESPECIAL CON AVAL	PRESTAMO SARTET ESPECIAL CON AVAL	\$2,257,557,200.32	DESCUENTO EN NOMINA	SIN VENCIMIENTO
122-900-5001	VARIAS	PRESTAMO SARTET CONTINGENCIA	PRESTAMO SARTET CONTINGENCIA	\$245,621,283.61	DESCUENTO EN NOMINA	SIN VENCIMIENTO
122-900-6001	VARIAS	PRESTAMO SARTET HIPOTECARIO	PRESTAMO SARTET HIPOTECARIO	\$146,551,104.84	DESCUENTO EN NOMINA	SIN VENCIMIENTO
122-900-7001	VARIAS	PRESTAMO SARTET CORTO PLAZO	PRESTAMO SARTET CORTO PLAZO	\$4,397,399.16	DESCUENTO EN NOMINA	SIN VENCIMIENTO
122-900-8001	VARIAS	PRESTAMO CORTO PLAZO JUBILADO	PRESTAMO CORTO PLAZO JUBILADO	\$26,010,486.08	DESCUENTO EN NOMINA	SIN VENCIMIENTO
122-900-9001	VARIAS	PRESTAMO JUBILADOS ISSSTE	PRESTAMO JUBILADOS ISSSTE	\$883,640.38	DESCUENTO EN NOMINA	SIN VENCIMIENTO
122-901-0001	VARIAS	PRESTAMO SARTET CONTINGENCIA CON AVAL	PRESTAMO SARTET CONTINGENCIA CON AVAL	\$951,476,035.01	DESCUENTO EN NOMINA	SIN VENCIMIENTO
122-901-5001	VARIAS	PRESTAMO SARTET CONTRATO	PRESTAMO SARTET CONTRATO	\$81,230.88	DESCUENTO EN NOMINA	SIN VENCIMIENTO
TOTAL				\$7,620,691,258		

"Bajo protesta de decir verdad declaramos que los Estados Financieros y sus notas, son razonablemente correctos y son responsabilidad del emisor"



C.P. LOURDES BENAVIDES HINOJOSA
DIRECTOR GENERAL



C.P. ALBERTO TERRONES CUELLAR
DIRECTOR DE ADMINISTRACION



TAMAULIPAS
DIRECCIÓN GENERAL
IPSSSET



C.P. JOSE ALFREDO GONZALEZ QUINTO
JEFE DE CONTABILIDAD

INSTITUTO DE PREVISION Y SEGURIDAD SOCIAL DEL ESTADO DE TAMAULIPAS



ANALÍTICO DE DERECHOS A RECIBIR BIENES O SERVICIOS


AL 30 DE SEPTIEMBRE DEL 2015





06.2

CUENTA	FECHA DEL PAGO	NOMBRE DEL DEUDOR	CONCEPTO	IMPORTE	FORMA DE RECUPERACIÓN	FECHA DE VENCIMIENTO
113-100-1000	20/03/2015	SERVICIOS TELUM S.A. DE C.V. MILENIO DIARIO S.A DE C.V. ARRIBA IMAGEN Y PUBLICIDAD S.A DE C.V NELIDA CONCEPCION ELIZONDO ALMAGUER	PAGO DEL SERVICIO CABLE E INTERNET GIMNASIO DEL IPSSSET POL. 1500001758 PUBLICACION DE 3 EDICTOS POL. 1500001833/1500001834 PUBLICACION DE 3 EDICTOS POL. 100001835/100001836 COMPENSACION GASTO RESERVACION DE HOTEL POL.100011927	\$ 19,330	COMPROBACION DE GASTO	31/10/2015
113-400-1000	25/11/2014	CONSTRUCCIONES AVANT, S.A. DE C.V	ANTICIPO DE OBRA EN LA UNIDAD DEPORTIVA	\$ 23,975	FINIQUITO DE OBRA	INDEFINIDO
113-900-1001	25/09/2015	HEBESA, S.A. DE C.V.	RESERVACION DE HOTEL POL. 1500001880	\$ 4,496	COMPROBACION DE VIATICO	31/10/2015
113-900-1002	29/06/2015	SECRETARIA DE FINANZAS	CHEQUE CANCELADOS DE SERVIDORES PUBLICOS	\$ 3,722,776	MEMORANDUM	31/10/2015
113-900-1004	10/02/2015	SECRETARIA DE FINANZAS	LIBERACION DE DERECHO DE GRAVAMEN	-\$ 7,264	PAGO DE DERECHOS	31/10/2015
		TOTAL		\$ 3,763,313		

"Bajo protesta de decir verdad declaramos que los Estados Financieros y sus notas, son razonablemente correctos y son responsabilidad del emisor"


C.P. LOURDES BENAVIDES HINOJOSA
DIRECTOR GENERAL


C.P. ALBERTO TERRONES CUELLAR
DIRECTOR DE ADMINISTRACION


TAMAULIPAS
DIRECCIÓN GENERAL
IPSSSET

C.P. JOSÉ ALFREDO GONZALEZ QUINTO
JEFE DE CONTABILIDAD


6.3

CÓDIGO (CATÁLOGO DE BIENES ARMONIZADO) GRUPO/SUBGRUPO/CLASE/SUBCLASE/CONSECUTIVO	NOMBRE DE LA CUENTA	FECHA	No. FACTURA	NOMBRE DEL PROVEEDOR	DESCRIPCIÓN DEL BIEN (ARTÍCULO, MARCA, MODELO, N° DE SERIE)	NÚM. DE UNIDADES	ÁREA Y RESPONSABLE	IMPORTE
	INSTALACION Y EQUIPAM. CONSTRUCC. EN PROCESO DP	10/07/2015	A 17	CONSTRUCCIONES AVANT SA DE CV	PAGO DE ESTIMACION NO. 7 CON CARGO AL CONTRATO No. SOP-IE-EEP-556-14-I .	1	ACTIVIDADES RECREATIVAS Y DEPORTIVAS	\$ 229,951
	INSTALACION Y EQUIPAM. CONSTRUCC. EN PROCESO DP	10/07/2015	A 17	CONSTRUCCIONES AVANT SA DE CV	PAGO DE ESTIMACION NO. 7 CON CARGO AL CONTRATO No. SOP-IE-EEP-556-14-I .	1	ACTIVIDADES RECREATIVAS Y DEPORTIVAS	\$ 233
	INSTALACION Y EQUIPAM. CONSTRUCC. EN PROCESO DP	10/07/2015	A 17	CONSTRUCCIONES AVANT SA DE CV	PAGO DE ESTIMACION NO. 7 CON CARGO AL CONTRATO No. SOP-IE-EEP-556-14-I .	1	ACTIVIDADES RECREATIVAS Y DEPORTIVAS	\$ 98,550
5/6/5-5204397-4650	EQUIPOS DE COMUNICACIONES Y TELECOMUNICACIONES	15/07/2015	73	TELECOMS EXPERTOS EN TECNOLOGIA E INFRAESTRUCTURA, S.A. DE C.V.	1 CHECK POINT, L-50. S:140939701630229. SOFTWARE, 1120 NEXT GENERATIONB THREAT PREVENTION APPLIANCE, INCLUDING FW,VPN,ADNC,MOB-5,APCL,URLF,AV,ASPM	1	ACTIVIDADES RECREATIVAS Y DEPORTIVAS	\$ 16,075
5/6/4-5101040-4640	SISTEMAS DE AIRE ACONDICIONADO CALEF Y REF IND Y COM	07/08/2015	A 344	INSUMOS Y ERVICIOS GROGAM S.A. DE C.V.	AIRE ACONDICIONADO MINI SPLIT HIGT WALL. DE 24,000 BTU (2TON) MARCA TRANE, PARA OPERARSE EN CORRIENTE 220/1/60. 3000-519-06-0003	1	CONTABILIDAD	\$ 16,992
5/6/4-5101041-4640	SISTEMAS DE AIRE ACONDICIONADO CALEF Y REF IND Y COM	07/08/2015	A 344	INSUMOS Y ERVICIOS GROGAM S.A. DE C.V.	AIRE ACONDICIONADO MINI SPLIT HIGT WALL. DE 24,000 BTU (2TON) MARCA TRANE, PARA OPERARSE EN CORRIENTE 220/1/61. 3000-519-06-0004	1	APORTACIONES	\$ 16,992
5/6/4-5101038-4640	SISTEMAS DE AIRE ACONDICIONADO CALEF Y REF IND Y COM	19/08/2015	A 625	IÑIGUEZ Y ASOCIADOS, S.A. DE C.V.	UNIDAD DE AIRE CENTRAL TIPO PAQUETE DE 20 T.R. SOLO FRIO, PARA OPERAR 220/3/60V MARCA FOUNDATION BY TRANE, EQ. PARA OPERAR CON GAS R410, MODELO: EAC240A3E0A0000. SERIE:15181016JA	1	ACTIVIDADES RECREATIVAS Y DEPORTIVAS	\$ 366,846
5/1/1-3106333-4110	MUEBLES DE OFICINA Y ESTANTERIA	08/09/2015	A 177	PROVEEDOR DE BIENES Y SERVICIOS VICTORIA SA DE CV	SILLA EJECUTIVA EN PIEL NEGRA MODELO DIRECTOR LONDRES	1	DIREC. DE ADMON.	\$ 5,654
5/1/1-3106334-4110	MUEBLES DE OFICINA Y ESTANTERIA	08/09/2015	A 177	PROVEEDOR DE BIENES Y SERVICIOS VICTORIA SA DE CV	SILLA EJECUTIVA EN PIEL NEGRA MODELO MANCHESTER	1	DEPTO DE ADMON DE LA RED	\$ 4,592
5/1/1-3106335-4110	MUEBLES DE OFICINA Y ESTANTERIA	08/09/2015	A 177	PROVEEDOR DE BIENES Y SERVICIOS VICTORIA SA DE CV	SILLA EJECUTIVA EN PIEL NEGRA MODELO MANCHESTER	1	DEPTO DE DESARROLLO DE SISTEMAS	\$ 4,592
5/1/1-3106336-4110	MUEBLES DE OFICINA Y ESTANTERIA	08/09/2015	A 177	PROVEEDOR DE BIENES Y SERVICIOS VICTORIA SA DE CV	SILLA EJECUTIVA EN PIEL NEGRA MODELO MANCHESTER	1	DEPTO DE PENSIONES Y JUBILACIONES	\$ 4,592



DENOMINACIÓN DE LAS DEUDAS	MONEDA DE CONTRATACIÓN	INSTITUCIÓN O PAÍS ACREEDOR	SALDO INICIAL DEL PERÍODO	SALDO FINAL DEL PERÍODO
DEUDA PÚBLICA				
Corto Plazo				
Deuda Interna				
Instituciones de Crédito			\$ -	\$ -
Títulos y Valores			\$ -	\$ -
Arrendamientos Financieros			\$ -	\$ -
Deuda Externa				
Organismos Financieros Internacionales			\$ -	\$ -
Deuda Bilateral			\$ -	\$ -
Títulos y Valores			\$ -	\$ -
Arrendamientos Financieros			\$ -	\$ -
<i>Subtotal Corto Plazo</i>			\$ -	\$ -
Largo Plazo				
Deuda Interna				
Instituciones de Crédito			\$ -	\$ -
Títulos y Valores			\$ -	\$ -
Arrendamientos Financieros			\$ -	\$ -
Deuda Externa				
Organismos Financieros Internacionales			\$ -	\$ -
Deuda Bilateral			\$ -	\$ -
Títulos y Valores			\$ -	\$ -
Arrendamientos Financieros			\$ -	\$ -
<i>Subtotal Largo Plazo</i>			\$ -	\$ -
Otros Pasivos			\$ 5,997,152,455	\$ 6,584,093,315
Total Deuda y Otros Pasivos			\$ 5,997,152,455	\$ 6,584,093,315

"Bajo protesta de decir verdad declaramos que los Estados Financieros y sus Notas, son razonablemente correctos y son responsabilidad del emisor"


C.P. LOURDES BENAVIDES HINOJOSA
DIRECTOR GENERAL



C.P. ALBERTO TERRONES CUELLAR
DIRECTOR DE ADMINISTRACION


TAMAULIPAS
DIRECCIÓN GENERAL
IPSSSET
C.P. JOSÉ ALFREDO GONZÁLEZ QUINTO
JEFE DE CONTABILIDAD



Identificación de Crédito o Instrumento	Contratación / Colocación	Amortización	Endeudamiento Neto
	A	B	C = A - B
Créditos Bancarios			
NO APLICA			
Total Créditos Bancarios			
Otros Instrumentos de Deuda			
Total Otros Instrumentos de Deuda			
TOTAL			

"Bajo protesta de decir verdad declaramos que los Estados Financieros y sus Notas, son razonablemente correctos y son responsabilidad del emisor"


 C.P. LOURDES BENAVIDES HINOJOSA
 DIRECTOR GENERAL


 C.P. ALBERTO TERRONES CUELLAR
 DIRECTOR DE ADMINISTRACION


 TAMAULIPAS
 DIRECCIÓN GENERAL
 IPSSSET

 C.P. JOSÉ ALFREDO GONZALEZ QUINTO
 JEFE DE CONTABILIDAD



INSTITUTO DE PREVISION Y SEGURIDAD SOCIAL DEL ESTADO DE TAMAULIPAS

INTERESES DE LA DEUDA


DEL 1° DE ENERO AL 30 DE SEPTIEMBRE DEL 2015

07.2





Identificación de Crédito o Instrumento	Devengado	Pagado
Créditos Bancarios		
NO APLICA		
Total de Intereses de Créditos Bancarios		
Otros Instrumentos de Deuda		
Total de Intereses Otros Instrumentos de Deuda		
TOTAL		

"Bajo protesta de decir verdad declaramos que los Estados Financieros y sus Notas, son razonablemente correctos y son responsabilidad del emisor"



C.P. LOURDES BENAVIDES HINOJOSA
DIRECTOR GENERAL


C.P. ALBERTO TERRONES CUELLAR
DIRECTOR DE ADMINISTRACION


TAMAULIPAS
DIRECCIÓN GENERAL
IPSSSET

C.P. JOSÉ ALFREDO GONZALEZ QUINTO
JEFE DE CONTABILIDAD

Cuenta Contable	Saldo Inicial (SI) 1	Cargos del Periodo JULIO 2015 2	Abonos del Periodo JULIO 2015 3	Cargos del Periodo AGOSTO 2015 2	Abonos del Periodo AGOSTO 2015 3	Cargos del Periodo SEPTIEMBRE 2015 2	Abonos del Periodo SEPTIEMBRE 2015 3	Cargos del Periodo 2	Abonos del Periodo 3	Saldo Final (SF) 4 (1+3-2)	Variación del Periodo (SI-SF) (1-4)
PASIVO											
PASIVO CIRCULANTE											
Cuentas por Pagar a Corto Plazo	132,897,504	98,520,912	127,209,632	357,800,422	321,272,973	171,642,455	188,818,285	627,963,789	637,300,891	142,234,606	9,337,102
Servicios Personales por Pagar a Corto Plazo	8,830,697	56,876,468	56,990,359	56,172,780	56,623,053	56,740,716	56,486,688	169,789,964	170,100,100	9,140,834	310,136
Proveedores por Pagar a Corto Plazo	18,190,323	2,103,857	2,122,827	3,790,465	5,302,674	4,810,936	3,818,363	10,705,258	11,243,865	18,728,929	538,606
Contratistas por Obras Públicas por Pagar a Corto Plazo	0	0	0	0	0	0	0	0	0	0	0
Transferencias Otorgadas por Pagar a Corto Plazo	0	0	0	0	0	0	0	0	0	0	0
Intereses, Comisiones y Otros Gastos de la Deuda Pública por Pagar a Corto Plazo	0	0	0	0	0	0	0	0	0	0	0
Retenciones y Contribuciones por Pagar a Corto Plazo	4,633,153	4,025,983	3,774,651	3,619,256	3,442,344	3,479,910	4,069,720	11,125,149	11,286,716	4,794,719	161,567
Otras Cuentas por Pagar a Corto Plazo	101,243,331	35,280,968	64,088,159	294,217,921	255,904,902	106,610,892	124,443,514	436,109,782	444,436,574	109,570,124	8,326,793
Documentos por Pagar a Corto Plazo	0	0	0	0	0	0	0	0	0	0	0
Documentos Comerciales por Pagar a Corto Plazo	0	0	0	0	0	0	0	0	0	0	0
Documentos con Contratistas por Obras Públicas por Pagar a Corto Plazo	0	0	0	0	0	0	0	0	0	0	0
Otros Documentos por Pagar a Corto Plazo	0	0	0	0	0	0	0	0	0	0	0
Otros Pasivos a Corto Plazo	8,122,686	17,440,392	18,170,446	77,156,375	84,715,088	74,237,791	68,999,334	168,834,559	171,884,868	11,172,996	3,050,310
Ingresos por Clasificar	1,977,277	5,186,788	5,283,724	77,055,901	84,250,276	73,152,098	68,560,445	155,394,787	158,094,445	4,676,935	2,699,658
Otros Pasivos Circulantes	6,145,409	12,253,604	12,886,723	100,475	464,812	1,085,694	438,889	13,439,772	13,790,424	6,496,060	350,652
Total de Pasivos Circulantes:	141,020,190	115,961,304	145,380,078	434,956,797	405,988,062	245,880,247	257,817,619	796,798,348	809,185,759	153,407,601	12,387,411
PASIVO NO CIRCULANTE											
Cuentas por Pagar a Largo Plazo	64,151,770	1,970,134	1,198,310	1,890,959	908,749	1,737,991	703,687	5,599,084	2,810,746	61,363,432	2,788,338
Intereses cobrados por adelantado	64,151,770	1,970,134	1,198,310	1,890,959	908,749	1,737,991	703,687	5,599,084	2,810,746	61,363,432	2,788,338
Proveedores por Pagar a Largo Plazo	0	0	0	0	0	0	0	0	0	0	0
Contratistas por Obras Públicas por Pagar a Largo Plazo	0	0	0	0	0	0	0	0	0	0	0
Documentos por Pagar a Largo Plazo	6,185,995,380	207,454,760	275,557,346	140,906,297	194,901,498	122,151,931	183,364,504	470,512,988	653,823,349	6,369,305,741	183,310,361
Fondos en Administracion a Largo Plazo	6,185,995,380	207,454,760	275,557,346	140,906,297	194,901,498	122,151,931	183,364,504	470,512,988	653,823,348	6,369,305,741	183,310,361
Documentos Comerciales por Pagar a Largo Plazo	0	0	0	0	0	0	0	0	0	0	0
Documentos con Contratistas por Obras Públicas por Pagar a Largo Plazo	0	0	0	0	0	0	0	0	0	0	0
Otros Documentos por Pagar a Largo Plazo	0	0	0	0	0	0	0	0	0	0	0
Provisiones a Largo Plazo	16,541	0	0	0	0	0	0	0	0	16,541	0
Provisión para Demandas y Juicios a Largo Plazo	16,541	0	0	0	0	0	0	0	0	16,541	0
Provisión para Pensiones a Largo Plazo	0	0	0	0	0	0	0	0	0	0	0
Provisión para Contingencias a Largo Plazo	0	0	0	0	0	0	0	0	0	0	0
Otras Provisiones a Largo Plazo	0	0	0	0	0	0	0	0	0	0	0
Total de Pasivos No Circulantes:	6,250,163,691	209,424,894	276,755,656	142,797,255	195,810,247	123,889,922	184,068,191	476,112,072	656,634,094	6,430,685,714	180,522,023
Total de Pasivos:	6,391,183,881	325,386,198	422,135,734	577,754,052	601,798,309	369,770,169	441,885,810	1,272,910,420	1,465,819,854	6,584,093,315	192,909,434

Bajo protesta de decir verdad declaramos que los Estados Financieros y sus Notas, son razonablemente correctos y son responsabilidad del emisor



C.P. LOURDES BENAVIDES HINOJOSA
DIRECTOR GENERAL



C.P. ALBERTO TERRONES CUELLAR
DIRECTOR DE ADMINISTRACION



TAMAULIPAS
DIRECCION GENERAL
IPSSSET



C.P. JOSÉ ALFREDO GONZÁLEZ QUINTO
JEFE DE CONTABILIDAD


NÚM. FACTURA O RECIBO	FECHA	NOMBRE O RAZÓN SOCIAL DEL PROVEEDOR O PRESTADOR DE SERVICIOS	CONCEPTO	AUTORIZÓ	IMPORTE	FECHA DE VENCIMIENTO
PROVISION	31/03/2014	SUELDOS POR PAGAR	PRESTACIONES DEL PERSONAL PENDIENTES DE PAGO		-	
VARIAS	30/09/2015	JUBILACIONES POR PAGAR	ADEUDO POR RETENCION DE SUELDO DE JUBILADOS POR NO ACUDIR A PASE DE VIGENCIA E INGRESO DE NUEVAS PENSIONES PENDIENTES DE TRAMITES EN TARJETA DE PAGO		- 9,140,834	31/10/2015
D-510000640-190000510-190000511-190000512-190000513-190000483	SEPTIEMBRE	PROVEEDORES CORTO PLAZO	PROVEEDORES POR PAGAR A CORTO PLAZO		- 50,642	31/10/2015
DOC.100003537	ABRIL	EM/RF PROVEEDORES	PAGOS PENDIENTES DE REALIZAR		- 5,088	31/10/2015
VARIAS	30/09/2015	DEV. X PAGAR UPYSSET	ADEUDO FINANZAS POR CHEQUE CANCELADOS		- 2,967,315	INDEFINIDA, O HASTA QUE SOLICITE LA SRIA. FINANZAS.
VARIAS	30/09/2015	DESCUENTO INDEBIDO X PAGAR	ADEUDO DERECHOHABIENTE PAGO EN EXCESO		- 1,010,755	INDEFINIDA, O HASTA QUE SOLICITE LA SRIA. FINANZAS
VARIAS	30/09/2015	DESCUENTO INDEBIDO X PAGAR	ADEUDO DERECHOHABIENTE PAGO EN EXCESO		- 10,918,026	INDEFINIDA, O HASTA QUE SOLICITE LA SRIA. FINANZAS
VARIAS	VARIAS	DEV.X PAGAR SARTET	ADEUDO FINANZAS POR CHEQUE CANCELADOS		- 3,680,478	INDEFINIDA, O HASTA QUE SOLICITE LA SRIA. FINANZAS.
DOC.100004916	ABRIL/SEP2015	DEV. X PAGAR CAET	ADEUDO FINANZAS POR CHEQUE CANCELADOS		- 54,338	INDEFINIDA, O HASTA QUE SOLICITE LA SRIA.FINANZAS.
DOC.100005609 MAYO-100007065-100007069-100007738 JUNIO	OCT/JUNIO 2015	DESC.IND.X PAGAR JUBILADO	ADEUDO DERECHOHABIENTE PAGO EN EXCESO		- 6	INDEFINIDA, O HASTA QUE SOLICITE LA SRIA.FINANZAS.
D.100004905-100004908-100004874-ABRIL 100007749 JUN	ABRIL/JUNIO 2015	DESC.IND.X PAGAR CAET	ADEUDO DERECHOHABIENTE PAGO EN EXCESO		- 42,281	INDEFINIDA, O HASTA QUE SOLICITE LA SRIA.FINANZAS.
PAGARES DE PRESTAMOS HIPOTECARIOS	VARIAS	SEGURO DE VIDA PH BUROCRATA	IMPORTE RETENIDO EN CADA PRESTAMO POR CONCEPTO DE SEGUROS DE VIDA P.H. (UPYSSET INTERMEDIARIO ENTRE EL TRABAJADOR Y LA ASEGURADORA)		- 114,651	INDEFINIDA,SE PRESENTA CADA QUE SE OTORGA UN PMO.HIPOTECARIO
D-100007957	01/06/2015	GASTOS DE ORGANIZACIÓN	IMPORTE DE CUOTAS PTES DE RECUPERAR DE JUBILADOS		- 12	31/10/2015
DOC.100005508-100007236-100008425	MAYO/SEPT2015	2% CAP.IND.CONSTRUCCION	PAGO PENDIENTE DE REALIZAR		- 1,725	31/10/2015
100003561 ABIL-100007236 JUN2015-100008425-10003561 JULIO	ABRIL-JULIO2015	5% INSP VIGILANCIA Y CONTROL FEDERAL	PAGO PENDIENTE DE REALIZAR		- 6,811	31/10/2015
100005252	07/02/2013	JUICIOS MERCANTILES	PAGO PENDIENTE DE PAGO POR JUICIO MERCANTIL		- 1,355	INDEFINIDO
VARIAS	VARIAS	GIMNASIO UPYSSET	MEMBRESIA DE GIMNASIO		- 1,705,198	INDEFINIDA, SE PRESENTA CONTINUAMENTE
DOC.100012629	30/09/2014	PENSION ALIMENTICIA	PENSION ALIMENTICIA DE JUBILADO, PENDIENTE DE REINTEGRAR		- 9,550	31/10/2015
IMPUESTO	SEPTIEMBRE	ISPT (TESORERIA DE LA FEDERACION)	EL IMPUESTO RETENIDO A LOS EMPLEADOS A FAVOR DE LA TESORERIA DE LA FEDERACION MES DE SEPTIEMBRE		- 743,969	17/10/2015
IMPUESTO	SEPTIEMBRE	10% RET DE ARRENDAMIENTO	IMPUESTO RETENIDO A PRESTADORES DE SERVICIO DE LA UNIDAD, A FAVOR DE LA TESORERIA DE LA FEDERACION MES DE SEPTIEMBRE		- 7,821	17/10/2015
IMPUESTO	SEPTIEMBRE	10% RET DE HONORARIOS (TESORERIA DE LA FEDERACION)	IMPUESTO RETENIDO A PRESTADORES DE SERVICIO DE LA UNIDAD, A FAVOR DE LA TESORERIA DE LA FEDERACION MES DE SEPTIEMBRE		- 13,937	17/10/2015
IMPUESTO	SEPTIEMBRE	2% SOBRE NOMINAS	IMPUESTO PENDIENTE DE PAGO		- 69,386	15/10/2015
VARIAS	SEPTIEMBRE	IVA POR PAGAR	IMPUESTO RETENIDO A PRESTADORES DE SERVICIO DE LA UNIDAD, A FAVOR DE LA TESORERIA DE LA FEDERACION MES DE SEPTIEMBRE		- 2,120,305	17/10/2015
VARIAS	VARIAS	SERVICIO MEDICO JUBILADOS	(UPYSSET INTERMEDIARIO ENTRE LOS SERVIDORES PUBLICOS, CON LA SECRETARIA DE SALUD Y EL ISSSTE)		- 38,906,247	31/10/2015
DOC.100011567-100010320-100011717	SEPTIEMBRE	SERVICIO MEDICO DERECHOS HUMANOS	(UPYSSET INTERMEDIARIO ENTRE LOS SERVIDORES PUBLICOS, CON LA SECRETARIA DE SALUD Y EL ISSSTE)		- 104,863	31/10/2015

NÚM. FACTURA O RECIBO	FECHA	NOMBRE O RAZÓN SOCIAL DEL PROVEEDOR O PRESTADOR DE SERVICIOS	CONCEPTO	AUTORIZÓ	IMPORTE	FECHA DE VENCIMIENTO
100008753-100009428-100009910-100010714-100011480	JUL/SEP2015	SERVICIO MEDICO ITACE	(UPYSSET INTERMEDIARIO ENTRE LOS SERVIDORES PUBLICOS, CON LA SECRETARIA DE SALUD Y EL ISSSTE)	-	1,055,565	31/10/2015
VARIAS	VARIAS	SERVICIO MEDICO BUOCRATA	(UPYSSET INTERMEDIARIO ENTRE LOS SERVIDORES PUBLICOS, CON LA SECRETARIA DE SALUD Y EL ISSSTE)	-	17,584,380	31/10/2015
VARIAS	VARIAS	SERVICIO MEDICO FEDERALIZADO	(UPYSSET INTERMEDIARIO ENTRE LOS SERVIDORES PUBLICOS, CON LA SECRETARIA DE SALUD Y EL ISSSTE)	-	2,743,941	31/10/2015
VARIAS	VARIAS	SERVICIO MEDICO SRIA. DE SALUD	(UPYSSET INTERMEDIARIO ENTRE LOS SERVIDORES PUBLICOS, CON LA SECRETARIA DE SALUD Y EL ISSSTE)	-	28,188,483	31/10/2015
DOC.1000011306-1000011692	SEPTIEMBRE	SERV.MEDICO DIF	(UPYSSET INTERMEDIARIO ENTRE LOS SERVIDORES PUBLICOS, CON LA SECRETARIA DE SALUD Y EL ISSSTE)	-	720,912	31/10/2015
DOC.1000011709-10000011710-1000011711-1000011712	SEPTIEMBRE	SERV.MEDICO COTACYT	(UPYSSET INTERMEDIARIO ENTRE LOS SERVIDORES PUBLICOS, CON LA SECRETARIA DE SALUD Y EL ISSSTE)	-	45,140	31/10/2015
DOC.10011312-1000012053	SEPTIEMBRE	SERV.MEDICO ITIFE	(UPYSSET INTERMEDIARIO ENTRE LOS SERVIDORES PUBLICOS, CON LA SECRETARIA DE SALUD Y EL ISSSTE)	-	71,011	31/10/2015
DOC.1000011478	SEPTIEMBRE	SERVICIO MEDICO ITAIT	(UPYSSET INTERMEDIARIO ENTRE LOS SERVIDORES PUBLICOS, CON LA SECRETARIA DE SALUD Y EL ISSSTE)	-	14,942	31/10/2015
DOC.100010413-100011309-100011718-1000008805	JUL/SEP2015	SERVICIO MEDICO ITCA	(UPYSSET INTERMEDIARIO ENTRE LOS SERVIDORES PUBLICOS, CON LA SECRETARIA DE SALUD Y EL ISSSTE)	-	394,767	31/10/2015
VARIAS	VARIAS	SERV. MEDICO H.CONGRESO	(UPYSSET INTERMEDIARIO ENTRE LOS SERVIDORES PUBLICOS, CON LA SECRETARIA DE SALUD Y EL ISSSTE)	-	1,035,814	31/10/2015
VARIAS	JUNIO/SEPT	SERV.MEDICO PROBECAT	(UPYSSET INTERMEDIARIO ENTRE LOS SERVIDORES PUBLICOS, CON LA SECRETARIA DE SALUD Y EL ISSSTE)	-	21,919	31/10/2015
D.100011472-100011462	SEPTIEMBRE	SERV.MEDICO FOMICRO	(UPYSSET INTERMEDIARIO ENTRE LOS SERVIDORES PUBLICOS, CON LA SECRETARIA DE SALUD Y EL ISSSTE)	-	49,078	31/10/2015
D-100003123	ABRIL	SERVICIO MEDICO REGISTRAL	(UPYSSET INTERMEDIARIO ENTRE LOS SERVIDORES PUBLICOS, CON LA SECRETARIA DE SALUD Y EL ISSSTE)	-	4,808	31/10/2015
VARIAS	JULIO/SEP2015	SERV.MEDICO TECNOLOGICA DE REYNOSA	(UPYSSET INTERMEDIARIO ENTRE LOS SERVIDORES PUBLICOS, CON LA SECRETARIA DE SALUD Y EL ISSSTE)	-	761,733	31/10/2015
DOC.100011481-100011714	SEPTIEMBRE	SERV.MEDICO SUPREMO TRIBUNAL	(UPYSSET INTERMEDIARIO ENTRE LOS SERVIDORES PUBLICOS, CON LA SECRETARIA DE SALUD Y EL ISSSTE)	-	677,861	31/10/2015
DOC-100011361-10006695	SEPTIEMBRE	SERV.MEDICO ITAVU	(UPYSSET INTERMEDIARIO ENTRE LOS SERVIDORES PUBLICOS, CON LA SECRETARIA DE SALUD Y EL ISSSTE)	-	35,263	31/10/2015
D-100009471-100011066-100011067-100011713	AGO/SEP2015	SERV.MEDICO TEC.MATAMOROS	(UPYSSET INTERMEDIARIO ENTRE LOS SERVIDORES PUBLICOS, CON LA SECRETARIA DE SALUD Y EL ISSSTE)	-	352,607	31/10/2015
DOC.100011659	SEPTIEMBRE	SERV.MEDICOICEET	(UPYSSET INTERMEDIARIO ENTRE LOS SERVIDORES PUBLICOS, CON LA SECRETARIA DE SALUD Y EL ISSSTE)	-	10,225	31/10/2015
D-100009715-100010274-1000011307-1000011716	AGO/SEP2015	SERVICIO MEDICO ITEA	(UPYSSET INTERMEDIARIO ENTRE LOS SERVIDORES PUBLICOS, CON LA SECRETARIA DE SALUD Y EL ISSSTE)	-	221,692	31/10/2015
D.10008932-10008934-100009915-100010945-100011463	SEPTIEMBRE	SERVICIO MEDICO TECNOLOGICA DE ALTAMIRA	(UPYSSET INTERMEDIARIO ENTRE LOS SERVIDORES PUBLICOS, CON LA SECRETARIA DE SALUD Y EL ISSSTE)	-	661,150	31/10/2015
D.100011668	SEPTIEMBRE	SERVICIO MEDICO AUDITORIA SUPERIOR	(UPYSSET INTERMEDIARIO ENTRE LOS SERVIDORES PUBLICOS, CON LA SECRETARIA DE SALUD Y EL ISSSTE)	-	84,178	31/10/2015
D.100008936-100009912-100010762-100011331	JUL/SEP2015	SERVICIO MEDICO TECNOLOGICA DE LAREDO	(UPYSSET INTERMEDIARIO ENTRE LOS SERVIDORES PUBLICOS, CON LA SECRETARIA DE SALUD Y EL ISSSTE)	-	387,512	31/10/2015
DOC.100008127-100008934	JULIO	SERV.MEDICO CONALEP	(UPYSSET INTERMEDIARIO ENTRE LOS SERVIDORES PUBLICOS, CON LA SECRETARIA DE SALUD Y EL ISSSTE)	-	712	31/10/2015
DOC.100011329-100011330	SEPTIEMBRE	SERV.MEDICO POLIT.RIVEREÑA	(UPYSSET INTERMEDIARIO ENTRE LOS SERVIDORES PUBLICOS, CON LA SECRETARIA DE SALUD Y EL ISSSTE)	-	42,224	09/10/2015
DOC.100011061-100011316-100011318-100011319-100011652-100011708	SEPTIEMBRE	SERV.MEDICO TECNOLOGICA DEL MAR	(UPYSSET INTERMEDIARIO ENTRE LOS SERVIDORES PUBLICOS, CON LA SECRETARIA DE SALUD Y EL ISSSTE)	-	208,920	15/10/2015
D.100011774-100011778-100011646-100012416-100011963	SEPTIEMBRE	SERVICIO MEDICO UPYSSET.	(UPYSSET INTERMEDIARIO ENTRE LOS SERVIDORES PUBLICOS, CON LA SECRETARIA DE SALUD Y EL ISSSTE)	-	98,428	31/10/2015
DOC.100011568	SEPTIEMBRE	SERVICIO MEDICO IETAM	(UPYSSET INTERMEDIARIO ENTRE LOS SERVIDORES PUBLICOS, CON LA SECRETARIA DE SALUD Y EL ISSSTE)	-	39,360	31/10/2015

NÚM. FACTURA O RECIBO	FECHA	NOMBRE O RAZÓN SOCIAL DEL PROVEEDOR O PRESTADOR DE SERVICIOS	CONCEPTO	AUTORIZÓ	IMPORTE	FECHA DE VENCIMIENTO
DOC.100011476-100011477	SEPTIEMBRE	SERVICIO MEDICO CRETAM	(UPYSSET INTERMEDIARIO ENTRE LOS SERVIDORES PUBLICOS, CON LA SECRETARIA DE SALUD Y EL ISSSTE)	-	108,075	31/10/2015
DOC.100012370-100012371	SEPTIEMBRE	SERVICIO MEDICO INSTITUTO DEL DEPORTE	(UPYSSET INTERMEDIARIO ENTRE LOS SERVIDORES PUBLICOS, CON LA SECRETARIA DE SALUD Y EL ISSSTE)	-	264,509	31/10/2015
VARIAS	VARIAS	SRIA. DE SALUD DE TAMAULIPAS	PAGOS A LA SRIA. DE SALUD POR CONCEPTO DE SERVICIO MEDICO	-	4,117,796	31/10/2015
VARIAS	SEPTIEMBRE	INST. DE SEGURIDAD Y SERVICIOS	REGISTRO DEL DEVENGO DE PAGO SERVICIO MEDICO DE ORGANISMOS	-	103,825	31/10/2015
VARIAS	VARIAS	FONDO DE PENSIONES	PAGOS REALIZADOS POR LA UNIDAD EN NOMBRE DE SARTET POR NO CONTAR CON PERSONALIDAD JURIDICA	-	359,735	31/10/2015
PAGARES DE PRESTAMOS HIPOTECARIOS	VARIAS	GASTOS NOTARIALES PH SARTET (GASTOS NOTARIALES)	IMPORTE RETENIDO EN CADA PRESTAMO HIPOTECARIO, PARA CUBRIR LOS GASTOS NOTARIALES QUE SE ORIGINAN (UPYSSET, INTERMEDIARIO ENTRE EL TRABAJADOR Y EL NOTARIO)	-	223,651	INDEFINIDA, SE PRESENTA CUANDO SE OTORGA UN PMO HIPOTECARIO
VARIAS	SEPTIEMBRE	DERECHOS PARA LIB. DE GRAVAMEN SARTET	IMPORTE QUE PAGAN LOS SERVIDORES PUBLICOS AFILIADOS AL SARTET POR CONCEPTO DE PAGO DE DERECHOS PARA ADQUIRIR LA LIBERTAD DE GRAVAMEN (UPYSSET, INTERMEDIARIO ENTRE EL TRABAJADOR Y LA SECRETARIA DE FZAS)	-	64,213	31/10/2015
PAGARES DE PRESTAMOS JUBILADOS ISSSTE	VARIAS	COMISION DE JUBILADOS ISSSTE	IMPORTE RETENIDO EN CADA PRESTAMOS POR CONCEPTO DEL 2% DE COMISION PERTENECIENTE AL ISSSTE(UPYSSET INTERMEDIARIO ENTRE EL TRABAJADOR Y EL ISSSTE)	-	2,010,454	INDEFINIDA, SE PRESENTA CUANDO SE OTORGA UN PMO.
VARIAS	VARIAS	FARTET(FONDO DE AHORRO PARA EL RETIRO DE LOS TRABAJADORES DE LA EDUCACION DE TAMAULIPAS)	COMISION POR MANEJO DE FONDO PENDIENTE DE REALIZAR TRASPASO	-	1,396,125	INDEFINIDA, POR SER CONVENIO
DOC.100012323	SEPTIEMBRE	SEGURO DE VIDA DE PMOS HIPOTECARIOS SARTET	IMPORTE RETENIDO EN CADA PRESTAMO POR CONCEPTO DE SEGUROS DE VIDA PH SARTET(UPYSSET INTERMEDIARIO ENTRE EL TRABAJADOR Y LA ASEGURADORA)	-	4,875	INDEFINIDA, SE PRESENTA CUANDO SE OTORGA UN PMO HIPOTECARIO
DOC.1700000722	JUNIO	ALBERTO TERRONES CUELLAR	CAJA CHICA	-	10,000	42369
DOC.1700000190	FEBRERO	JORGE ANTONIO PUENTE M.	CAJA CHICA	-	16,680	31/12/2015
DOC.1900000461	AGOSTO	YESSICA VIRIDIANA ISLAS	PAGO PENDIENTE DE REALIZAR	-	1,200	31/10/2015
VARIAS	OCT-SEP2015	SRIA DE FINANZAS DEL GOB DEL EDO.	PASIVO CREADO POR DEVENGO DE PAGO SRIA. DE FINANZAS.	-	6,565,346	31/10/2015
DOC.1900000442-1900000443-1900000444	AGOSTO	GRATIFICACION AL PERSONAL	PAGO PTE REALIZAR	-	3,000	31/10/2015
DOC.100002848-100002421	MARZO	MANDUJANO GOMEZ HECTOR	TRATAMIENTO CONTABLE	-	151	31/10/2015
DOC.100011641	SEPTIEMBRE	MORENO PUENTE	REINTEGRO DE VIATICOS	-	1,310	31/10/2015
DOC.100011643	SEPTIEMBRE	CASTILLO GOMEZ	REINTEGRO DE VIATICOS	-	2,706	31/10/2015
VARIOS	VARIOS	MONTELONGO ABUNDIS	TRATAMIENTO CONTABLE	-	240	31/10/2015
DOC.100011464-100011471	SEPTIEMBRE	ALANIS MALDONADO	REINTEGRO DE VIATICOS	-	105	31/10/2015
DOC.100005906	MAYO	LUCIANO ROSAS	TRATAMIENTO CONTABLE	-	89	31/10/2015
DOC.100009918	AGOSTO	RAYBEL ALEJANDRO GARZA GRIMALDO	REINTEGRO DE VIATICOS	-	37	31/10/2015
DOC.100004773	ABRIL	ISAAC EMMANUEL CHARLES HUERTA	TRATAMIENTO CONTABLE	-	96	31/10/2015
VARIAS	VARIAS	H.CONGRESO DEL ESTADO	PASIVO CREADO POR DEPOSITOS A FAVOR DEL ORGANISMO , PENDIENTE DE ELABORAR RECIBO	-	4,146,685	31/10/2015
DOC.100012409	SEPTIEMBRE	ITACE	PASIVO CREADO POR DEPOSITOS A FAVOR DEL ORGANISMO , PENDIENTE DE ELABORAR RECIBO	-	1,641,377	31/10/2015
DOC.100012415	SEPTIEMBRE	FOMICRO	PASIVO CREADO POR DEPOSITOS A FAVOR DEL ORGANISMO , PENDIENTE DE ELABORAR RECIBO	-	66,396	31/10/2015
DOC.100003730	MARZO	H.SUPREMO TRIBUNAL	PASIVO CREADO POR DEPOSITOS A FAVOR DEL ORGANISMO , PENDIENTE DE ELABORAR RECIBO	-	4,173,787	31/10/2015
DOC.100012409	SEPTIEMBRE	UNIV.TEC. DE MATAMOROS	PASIVO CREADO POR DEPOSITOS A FAVOR DEL ORGANISMO , PENDIENTE DE ELABORAR RECIBO	-	49,378	31/10/2015


NÚM. FACTURA O RECIBO	FECHA	NOMBRE O RAZÓN SOCIAL DEL PROVEEDOR O PRESTADOR DE SERVICIOS	CONCEPTO	AUTORIZÓ	IMPORTE	FECHA DE VENCIMIENTO
VARIAS	VARIAS	PENDIENTE DE ACLARAR	DEPOSITOS A FAVOR DEL ORGANISMO, PENDIENTES DE REALIZAR RECIBO		2,505,628	INDEFINIDA, SE PRESENTA CADA MES
DOC.100012113	SEPTIEMBRE	UNIV.TECNOLOGICA NORTE	PASIVO CREADO POR DEPOSITOS A FAVOR DEL ORGANISMO , PENDIENTE DE ELABORAR RECIBO		26,208	31/10/2015
100005641	04/01/2011	APORTACION 6% POR APLICAR	DEPOSITOS BANCARIOS POR ABONOS PARA RECONOCIMIENTO DE ANTIGÜEDAD DEL 6% PENDIENTES DE APLICAR		5,000	INDEFINIDA, HASTA QUE SE PAGUE EL IMPORTE TOTAL
DOC.100012409	SEPTIEMBRE	COTACYT	PASIVO CREADO POR DEPOSITOS A FAVOR DEL ORNISMO, PENDIENTE DE ELABORAR RECIBO		61,163	31/10/2015
VARIOS	VARIOS	SRIA. DE FINANZAS DEL GOBIERNO	PASIVO CREADO POR DEPOSITOS A FAVOR DEL ORNISMO, PENDIENTE DE ELABORAR RECIBO		202,716	31/10/2015
DOC.100005423-100007564-100007571	JUNIO	ITAVU	PASIVO CREADO POR DEPOSITOS A FAVOR DEL ORGANISMO , PENDIENTE DE ELABORAR RECIBO		900	31/10/2015
DOC.100012409	SEPTIEMBRE	ORGANISMOS VARIOS	PASIVO CREADO POR DEPOSITOS A FAVOR DEL ORGANISMO , PENDIENTE DE ELABORAR RECIBO		91,068	31/10/2015
DOC.100010717	AGOSTO	OTROS PASIVOS CIRCULANTES	TRATAMIENTO CONTABLE		111,174	31/10/2015
VARIAS	VARIAS	MEMBRESIA GIMNASIO	CUENTA PUENTE DE CUOTAS DE GIMNASIO POR RECUPERAR		2,622,906	INDEFINIDA
VARIAS	VARIAS	CENDI 1	PAGOS POR CUOTAS MENSUALES		903,259	INDEFINIDA
VARIAS	VARIAS	CENDI 2	PAGOS POR CUOTAS MENSUALES		642,387	INDEFINIDA
VARIAS	VARIAS	CENDI 3	PAGOS POR CUOTAS MENSUALES		685,025	INDEFINIDA
VARIAS	VARIAS	CENDI 4	PAGOS POR CUOTAS MENSUALES		422,800	INDEFINIDA
VARIAS	VARIAS	CENDI 5	PAGOS POR CUOTAS MENSUALES		523,200	INDEFINIDA
VARIAS	VARIAS	CENDI 6	PAGOS POR CUOTAS MENSUALES		316,700	INDEFINIDA
VARIAS	FEB/SEPTIEMBRE	CENDI CARACOLES	PAGOS POR CUOTAS MENSUALES		118,700	INDEFINIDA
VARIAS	VARIAS	AVALUOS HIPOTECARIOS	PAGO POR VALUACION DE PRESTAMO HIPOTECARIO AL PERSONAL		73,811	31/10/2015
VARIAS	MARZO/SEP2015	GASTOS NOTARIALES	IMPORTE RETENIDO EN CADA PRESTAMO HIPOTECARIO, PARA CUBRIR LOS GASTOS NOTARIALES QUE SE ORIGINAN (UPYSSET, INTERMEDIARIO ENTRE EL TRABAJADOR Y EL NOTARIO)		7,257	31/10/2015
VARIAS	VARIAS	DERECHO LIBERACION DE GRAVAMEN	IMPORTE QUE PAGAN LOS SERVIDORES PUBLICOS POR CONCEPTO DE GTS.NOTARIALES Y PAGO DE DERECHOS PARA ADQUIRIR LA LIBERTAD DE GRAVAMEN.		75,045	INDEFINIDA
D-100012073-100012049	SEPTIEMBRE	FARUTT REYNOSA	COMISION POR MANEJO DE FONDO PENDIENTE DE REALIZAR TRASPASO		42	31/10/2015
VARIAS	VARIAS	ESTUDIO ACTUARIAL	PAGOS REALIZADOS POR LOS TRABAJADORES PARA DERECHO DE ESTUDIO DE ANTIGÜEDAD		8,269	INDEFINIDA
TOTAL CORTO PLAZO					153,407,601	
TRATAMIENTO CONTABLE		INT COB. POR ANTIC PMO HIPOTE UPYSSET.	POR EL INTERES DE LOS PRESTAMOS HIPOTECARIOS PENDIENTES DE AMORTIZAR		61,363,432	SIN VENCIMIENTO
VARIAS	VARIAS	FONDOS EN ADMINISTRACION A LARGO PLAZO	FONDOS ADMINISTRADOS POR LA UPYSSET		6,369,305,741	SIN VENCIMIENTO
		PROVISION PARA DEMANDAS Y JUICIOS A LARGO PLAZO	DEMANDAS A LA UNIDAD		16,541	INDEFINIDA
TOTAL LARGO PLAZO					6,430,685,714	
TOTAL PASIVO					6,584,093,315	

"Bajo protesta de decir verdad declaramos que los Estados Financieros y sus notas, son razonablemente correctos y son responsabilidad del emisor"


C.P. LOURDES BENAVIDES HINOJOSA
DIRECTOR GENERAL


C.P. ALBERTO TERRONES CUELLAR
DIRECTOR DE ADMINISTRACION



TAMAULIPAS
DIRECCIÓN GENERAL
IPSSSET


C.P. JOSE ALFREDO GONZALEZ QUINTO
JEFE DE CONTABILIDAD

C.P.09

	Rubro de los Ingresos	Ingresos Estimado (1)	Ampliaciones y Reducciones (2)	Ingresos Modificado (3=1+2)	Ingresos Devengado (4)	Ingresos Recaudado (5)	Diferencia (6=5- 1)
4	INGRESOS Y OTROS BENEFICIOS						
4.1	<i>Ingresos de Gestión</i>						
4.1.2	<u>Cuotas y Aportaciones de Seguridad Social</u>						
4.1.2.9	Otras Cuotas y Aportaciones para la Seguridad Social	\$ 712,400,000		\$ 712,400,000	\$ 522,264,988	\$ 401,846,072	-\$ 310,553,928
4.1.7	<u>Ingresos por Venta de Bienes y Servicios</u>	\$ 218,658,000		\$ 218,658,000	\$ 145,267,015	\$ 144,815,174	-\$ 73,842,826
	TOTALES	\$ 931,058,000	\$ -	\$ 931,058,000	\$ 667,532,002	\$ 546,661,246	-\$ 384,396,754
	NO TRIBUTARIOS						
1.1.2	CONTRIBUCIONES A LA SEGURIDAD SOCIAL	\$ 712,400,000	\$ -	\$ 712,400,000	\$ 522,264,988	\$ 401,846,072	-\$ 310,553,928
1.1.6	VENTA DE BIENES Y SERVICIOS DE ENTIDADES DE GOBIERNO GENERAL/INGRESO DE EXPLOTACION DE ENTIDADES EMPRESARIALES	\$ 218,658,000	\$ -	\$ 218,658,000	\$ 145,267,015	\$ 144,815,174	-\$ 73,842,826
	TOTALES	\$ 931,058,000	\$ -	\$ 931,058,000	\$ 667,532,002	\$ 546,661,246	-\$ 384,396,754


Bajo protesta de decir verdad declaramos que los Estados Financieros y sus notas, son razonablemente correctos y son responsabilidad del emisor



C.P. LOURDES BENAVIDES HINOJOSA
DIRECTOR GENERAL



C.P. ALBERTO TERRONES CUELLAR
DIRECTOR DE ADMINISTRACION



TAMAULIPAS
DIRECCION GENERAL
IPSSSET
C.P. JOSE ALFREDO GONZALEZ QUINTO
JEFE DE CONTABILIDAD

INSTITUTO DE PREVISION Y SEGURIDAD SOCIAL DEL ESTADO DE TAMAULIPAS

CONCILIACIÓN ENTRE LOS INGRESOS PRESUPUESTARIOS Y CONTABLES

CORRESPONDIENTE DEL 1 DE ABRIL AL 30 DE SEPTIEMBRE DE 2015


(Cifras en pesos)

10





1. Ingresos Presupuestarios		\$ 667,532,002
2. Más ingresos contables no presupuestarios		\$ 25,348,784
Incremento por variación de inventarios	\$ -	
Disminución del exceso de estimaciones por pérdida o deterioro u obsolescencia	\$ -	
Disminución del exceso de provisiones	\$ -	
Aportaciones preescritas	\$ 23,169,324	
Otros ingresos contables no presupuestarios	\$ 2,179,460	
3. Menos ingresos presupuestarios no contables		\$ 178,555,111
Productos de capital	\$ -	
Aprovechamientos capital		
Aportacion al fondo de pensiones	\$ 175,399,255	
Otros Ingresos presupuestarios no contables	\$ 3,155,856	
4. Ingresos Contables (4 = 1 + 2 - 3)		\$ 514,325,676

"Bajo protesta de decir verdad declaramos que los Estados Financieros y sus Notas, son razonablemente correctos y son responsabilidad del emisor"


C.P. LOURDES BENAVIDES HINOJOSA
DIRECTOR GENERAL


C.P. ALBERTO TERRONES CUELLAR
DIRECTOR DE ADMINISTRACION


TAMAULIPAS
DIRECCIÓN GENERAL
IPSSSET

C.P. JOSE ALFREDO GONZALEZ QUINTO
JEFE DE CONTABILIDAD

INSTITUTO DE PREVISION Y SEGURIDAD SOCIAL DEL ESTADO DE TAMAULIPAS

ESTADO ANALITICO DEL EJERCICIO DEL PRESUPUESTO DE EGRESOS CLASIFICACION POR OBJETO DEL GASTO (CAPITULO Y CONCEPTO)



DEL 1° DE ENERO AL 31 DE DICIEMBRE DEL 2015



11

	CONCEPTO	Egresos Aprobado 1	Ampliaciones/ (Reducciones) 2	Egresos Modificado 3	Egresos Devengado 4	Egresos Pagado 5	Subejercicio 6=(3-4)
5.1	Gastos de Funcionamiento						
5.1.1	Servicios Personales	\$56,111,664.00	\$0.00	\$56,111,664.00	\$31,341,460.59	\$31,341,460.59	\$24,770,203.41
5.1.1.1	Remuneraciones al personal de carácter permanente	\$8,281,000.00	\$0.00	\$8,281,000.00	\$5,756,970.00	\$5,756,970.00	\$2,524,030.00
5.1.1.2	Remuneraciones al personal de carácter transitorio	\$2,138,376.00	\$0.00	\$2,138,376.00	\$1,118,462.00	\$1,118,462.00	\$1,019,914.00
5.1.1.3	Remuneraciones adicionales y especiales	\$32,012,336.00	\$0.00	\$32,012,336.00	\$17,030,870.00	\$17,030,870.00	\$14,981,466.00
5.1.1.4	Seguridad Social	\$2,722,720.00	\$0.00	\$2,722,720.00	\$1,676,429.00	\$1,676,429.00	\$1,046,291.00
5.1.1.5	Otras prestaciones sociales y económicas	\$9,588,232.00	\$0.00	\$9,588,232.00	\$5,109,665.59	\$5,109,665.59	\$4,478,566.41
5.1.1.6	Pago de estímulos a servidores públicos	\$1,369,000.00	\$0.00	\$1,369,000.00	\$649,064.00	\$649,064.00	\$719,936.00
5.1.2	Materiales y Suministros	\$4,993,000.00	\$137,000.00	\$5,130,000.00	\$2,768,031.37	\$2,768,031.37	\$2,361,968.63
5.1.2.1	Materiales de administración, emisión de documentos y artículos oficiales	\$2,263,500.00	\$102,000.00	\$2,365,500.00	\$1,426,434.91	\$1,426,434.91	\$939,065.09
5.1.2.2	Alimentos y utensilios	\$251,000.00	\$0.00	\$251,000.00	\$103,683.00	\$103,683.00	\$147,317.00
5.1.2.4	Materiales y artículos de construcción y de reparación	\$466,000.00	-\$8,000.00	\$458,000.00	\$185,292.00	\$185,292.00	\$272,708.00
5.1.2.5	Productos Químicos, farmaceuticos y laboratorio	\$255,000.00	\$0.00	\$255,000.00	\$196,629.49	\$196,629.49	\$58,370.51
5.1.2.6	Combustibles, lubricantes y aditivos	\$1,040,000.00	\$0.00	\$1,040,000.00	\$676,218.00	\$676,218.00	\$363,782.00
5.1.2.7	Vestuario, blancos, prendas de protección y artículos deportivos	\$627,000.00	\$0.00	\$627,000.00	\$126,523.55	\$126,523.55	\$500,476.45
5.1.2.9	Herramientas, refacciones y accesorios menores	\$90,500.00	\$43,000.00	\$133,500.00	\$53,250.42	\$53,250.42	\$80,249.58
5.1.3	Servicios Generales	\$11,985,936.00	\$52,000.00	\$12,037,936.00	\$7,937,688.94	\$7,937,688.94	\$4,100,247.06
5.1.3.1	Servicios básicos	\$1,480,500.00	\$0.00	\$1,480,500.00	\$640,911.00	\$640,911.00	\$839,589.00
5.1.3.2	Servicios de arrendamiento	\$1,163,250.00	\$52,000.00	\$1,215,250.00	\$818,290.63	\$818,290.63	\$396,959.37
5.1.3.3	Servicios profesionales, científicos y técnicos y otros servicios	\$3,378,786.00	\$130,900.00	\$3,509,686.00	\$2,978,663.00	\$2,978,663.00	\$531,023.00
5.1.3.4	Servicios financieros, bancarios y comerciales	\$1,332,000.00	\$4,100.00	\$1,336,100.00	\$1,049,897.00	\$1,049,897.00	\$286,203.00
5.1.3.5	Servicios de instalación, reparación, mantenimiento y conservación	\$2,109,400.00	-\$4,100.00	\$2,105,300.00	\$1,261,693.26	\$1,261,693.26	\$843,606.74
5.1.3.7	Servicios de traslado y viáticos	\$868,000.00	-\$130,900.00	\$737,100.00	\$299,468.05	\$299,468.05	\$437,631.95

INSTITUTO DE PREVISION Y SEGURIDAD SOCIAL DEL ESTADO DE TAMAULIPAS

ESTADO ANALITICO DEL EJERCICIO DEL PRESUPUESTO DE EGRESOS CLASIFICACION POR OBJETO DEL GASTO (CAPITULO Y CONCEPTO)

DEL 1° DE ENERO AL 31 DE DICIEMBRE DEL 2015




11





	CONCEPTO	Egresos Aprobado 1	Ampliaciones/ (Reducciones) 2	Egresos Modificado 3	Egresos Devengado 4	Egresos Pagado 5	Subejercicio 6=(3-4)
5.1.3.8	Servicios oficiales	\$607,000.00	\$0.00	\$607,000.00	\$176,390.00	\$176,390.00	\$430,610.00
5.1.3.9	Otros servicios generales	\$1,047,000.00	\$0.00	\$1,047,000.00	\$712,376.00	\$712,376.00	\$334,624.00
5.2	Transferencias, asignaciones, Subsidios y Otras Ayudas	\$969,410,000.00	-\$50,000.00	\$969,360,000.00	\$676,289,424.00	\$676,289,424.00	\$293,070,576.00
5.2.4	AYUDAS SOCIALES	\$380,000.00	-\$50,000.00	\$330,000.00	\$151,275.00	\$151,275.00	\$178,725.00
5.2.5	Pensiones y Jubilaciones	\$969,030,000.00	\$0.00	\$969,030,000.00	\$676,138,149.00	\$676,138,149.00	\$292,891,851.00
	BIENES MUEBLES, INMUEBLES E INTANGIBLES	\$3,597,697.00	-\$139,000.00	\$3,458,697.00	\$660,864.00	\$660,864.00	\$2,797,833.00
	TOTAL INVERSIÓN PÚBLICA	\$2,865,694.00	\$0.00	\$2,865,694.00	\$1,174,726.00	\$1,174,726.00	\$1,690,968.00
	TOTALES	\$1,048,963,991.00	\$0.00	\$1,048,963,991.00	\$720,172,194.90	\$720,172,194.90	\$328,791,796.10

Bajo protesta de decir verdad declaramos que los Estados Financieros y sus notas, son razonablemente correctos y son responsabilidad del emisor

0.00


C.P. LOURDES BENAVIDES HINOJOSA
DIRECTOR GENERAL


C.P. ALBERTO TERRONES CUELLAR
DIRECTOR DE ADMINISTRACION


TAMAULIPAS
DIRECCIÓN GENERAL
IPSSSET

C.P. JOSE ALFREDO GONZALEZ QUINTO
JEFE DE CONTABILIDAD

11.1

Ejercicio del Presupuesto	Presupuesto de Egresos Aprobado	Ampliaciones/ (Reducciones)	Presupuesto Vigente	Comprometido	Disponible para comprometer	Devengado	Comprometido no devengado	Presupuesto sin devengar	Ejercido	Pagado	Cuentas por pagar (Deuda)
Capítulo/Concepto/Partida Especifica	1	2	3	4	5= (3-4)	6	7= (4-6)	8= (3-6)	9	10	11= (6-10)
SERVICIOS PERSONALES											
REMUNERACIONES AL PERSONAL DE CARÁCTER PERMANENTE	\$ 8,281,000	\$ -	\$ 8,281,000	\$ 5,756,970	\$ 2,524,030	\$ 5,756,970	\$ -	\$ 2,524,030	\$ 5,756,970	\$ 5,756,970	
113002 SUELDO CONFIANZA	\$ 8,281,000		\$ 8,281,000	\$ 5,756,970	\$ 2,524,030	\$ 5,756,970	\$ -	\$ 2,524,030	\$ 5,756,970	\$ 5,756,970	
REMUNERACIONES AL PERSONAL DE CARÁCTER TRANSITORIO	\$ 2,138,376	\$ -	\$ 2,138,376	\$ 1,118,462	\$ 1,019,914	\$ 1,118,462	\$ -	\$ 1,019,914	\$ 1,118,462	\$ 1,118,462	
122010 SUELDO P DE CONTRATO	\$ 2,138,376		\$ 2,138,376	\$ 1,118,462	\$ 1,019,914	\$ 1,118,462	\$ -	\$ 1,019,914	\$ 1,118,462	\$ 1,118,462	
REMUNERACIONES ADICIONALES Y ESPECIALES	\$ 32,012,336	\$ -	\$ 32,012,336	\$ 17,030,870	\$ 14,981,466	\$ 17,030,870	\$ -	\$ 14,981,466	\$ 17,030,870	\$ 17,030,870	
131001 PRIMA DE ANTIGÜEDAD	\$ 142,000		\$ 142,000	\$ 65,047	\$ 76,953	\$ 65,047	\$ -	\$ 76,953	\$ 65,047	\$ 65,047	
131004 QUINQUENIO (EDUCACION)	\$ 1,391,000		\$ 1,391,000	\$ 817,354	\$ 573,646	\$ 817,354	\$ -	\$ 573,646	\$ 817,354	\$ 817,354	
132001 PRIMA VAC BUROCRATA	\$ 534,440		\$ 534,440	\$ 227,370	\$ 307,070	\$ 227,370	\$ -	\$ 307,070	\$ 227,370	\$ 227,370	
132004 AGUINALDO BUROCRATA	\$ 2,259,896		\$ 2,259,896	\$ 1,196,198	\$ 1,063,698	\$ 1,196,198	\$ -	\$ 1,063,698	\$ 1,196,198	\$ 1,196,198	
132015 GRATIF DE FIN DE AÑO	\$ 5,509,000		\$ 5,509,000	\$ -	\$ 5,509,000	\$ -	\$ -	\$ 5,509,000	\$ -	\$ -	
133001 HORAS EXTRAS	\$ 12,000		\$ 12,000	\$ 9,621	\$ 2,379	\$ 9,621	\$ -	\$ 2,379	\$ 9,621	\$ 9,621	
134010 COMPENSACIONES	\$ 22,100,000		\$ 22,100,000	\$ 14,669,413	\$ 7,430,587	\$ 14,669,413	\$ -	\$ 7,430,587	\$ 14,669,413	\$ 14,669,413	
134014 COMPENSACIONES	\$ 64,000		\$ 64,000	\$ 45,867	\$ 18,133	\$ 45,867	\$ -	\$ 18,133	\$ 45,867	\$ 45,867	
SEGURIDAD SOCIAL	\$ 2,722,720	\$ -	\$ 2,722,720	\$ 1,676,429	\$ 1,046,291	\$ 1,676,429	\$ -	\$ 1,046,291	\$ 1,676,429	\$ 1,676,429	
141004 SER MED HOSPITAL GEN	\$ 1,198,360		\$ 1,198,360	\$ 765,966	\$ 432,394	\$ 765,966	\$ -	\$ 432,394	\$ 765,966	\$ 765,966	
141008 APORTACION FONDO DE	\$ 1,366,640		\$ 1,366,640	\$ 809,799	\$ 556,841	\$ 809,799	\$ -	\$ 556,841	\$ 809,799	\$ 809,799	
141009 SEGURO DE RETIRO	\$ 157,720		\$ 157,720	\$ 100,664	\$ 57,056	\$ 100,664	\$ -	\$ 57,056	\$ 100,664	\$ 100,664	
OTRAS PRESTACIONES SOCIALES Y ECONÓMICAS	\$ 9,588,232	\$ -	\$ 9,588,232	\$ 5,109,666	\$ 4,478,566	\$ 5,109,666	\$ -	\$ 4,478,566	\$ 5,109,666	\$ 5,109,666	
154003 CANASTA BASICA	\$ 3,996,800		\$ 3,996,800	\$ 2,503,952	\$ 1,492,848	\$ 2,503,952	\$ -	\$ 1,492,848	\$ 2,503,952	\$ 2,503,952	
154007 BONO ANIVERSARIO	\$ 144,000		\$ 144,000	\$ 134,750	\$ 9,250	\$ 134,750	\$ -	\$ 9,250	\$ 134,750	\$ 134,750	
154008 BONO TRANSPORTE	\$ 1,021,000		\$ 1,021,000	\$ 627,751	\$ 393,249	\$ 627,751	\$ -	\$ 393,249	\$ 627,751	\$ 627,751	
154009 OTROS BONOS	\$ 228,000		\$ 228,000	\$ -	\$ 228,000	\$ -	\$ -	\$ 228,000	\$ -	\$ -	
154010 BONO DE UTILES ESCOLARES	\$ 239,700		\$ 239,700	\$ 149,040	\$ 90,660	\$ 149,040	\$ -	\$ 90,660	\$ 149,040	\$ 149,040	
154011 BONO DEL DIA DEL NIÑO	\$ 133,200		\$ 133,200	\$ 91,800	\$ 41,400	\$ 91,800	\$ -	\$ 41,400	\$ 91,800	\$ 91,800	
154012 BONO DEL DIA DE LA MADRE	\$ 107,000		\$ 107,000	\$ 81,590	\$ 25,410	\$ 81,590	\$ -	\$ 25,410	\$ 81,590	\$ 81,590	
154013 BONO DEL DIA DEL PADRE	\$ 104,732		\$ 104,732	\$ 94,830	\$ 9,902	\$ 94,830	\$ -	\$ 9,902	\$ 94,830	\$ 94,830	
154015 CAPACITACION Y BECAS	\$ 1,688,800		\$ 1,688,800	\$ 1,040,554	\$ 648,246	\$ 1,040,554	\$ -	\$ 648,246	\$ 1,040,554	\$ 1,040,554	
154016 EVENTOS SOC Y CULT	\$ 1,300,000		\$ 1,300,000	\$ 206,876	\$ 1,093,124	\$ 206,876	\$ -	\$ 1,093,124	\$ 206,876	\$ 206,876	
154017 AYUDA ANTEOJOS	\$ 300,000		\$ 300,000	\$ 14,276	\$ 285,724	\$ 14,276	\$ -	\$ 285,724	\$ 14,276	\$ 14,276	
154018 BECAS PARA HIJOS	\$ 325,000		\$ 325,000	\$ 164,247	\$ 160,753	\$ 164,247	\$ -	\$ 160,753	\$ 164,247	\$ 164,247	
PAGO DE ESTÍMULOS A SERVIDORES PÚBLICOS	\$ 1,369,000	\$ -	\$ 1,369,000	\$ 649,064	\$ 719,936	\$ 649,064	\$ -	\$ 719,936	\$ 649,064	\$ 649,064	
171004 ESTIMULO AL PERSONAL	\$ 1,047,000		\$ 1,047,000	\$ 404,062	\$ 642,938	\$ 404,062	\$ -	\$ 642,938	\$ 404,062	\$ 404,062	
171005 BONO ACADEMICO	\$ 227,000		\$ 227,000	\$ 150,002	\$ 76,998	\$ 150,002	\$ -	\$ 76,998	\$ 150,002	\$ 150,002	
171006 PREMIO ANTIGÜEDAD	\$ 95,000		\$ 95,000	\$ 95,000	\$ -	\$ 95,000	\$ -	\$ -	\$ 95,000	\$ 95,000	
TOTAL SERVICIOS PERSONALES	\$ 56,111,664	\$ -	\$ 56,111,664	\$ 31,341,461	\$ 24,770,203	\$ 31,341,461	\$ -	\$ 24,770,203	\$ 31,341,461	\$ 31,341,461	
MATERIALES Y SUMINISTROS											
MATERIALES DE ADMINISTRACIÓN, EMISIÓN DE DOCUMENTOS Y ARTÍCULOS OFICIALES	\$ 2,263,500	\$ 102,000	\$ 2,365,500	\$ 1,447,746	\$ 917,754	\$ 1,426,435	\$ 21,311	\$ 939,065	\$ 1,426,435	\$ 1,426,435	

11.1

Ejercicio del Presupuesto	Presupuesto de Egresos Aprobado	Ampliaciones/ (Reducciones)	Presupuesto Vigente	Comprometido	Disponible para comprometer	Devengado	Comprometido no devengado	Presupuesto sin devengar	Ejercido	Pagado	Cuentas por pagar (Deuda)
Capítulo/Concepto/Partida Especifica	1	2	3	4	5= (3-4)	6	7= (4-6)	8= (3-6)	9	10	11= (6-10)
211001	PAP Y UTILES ESCRIT	\$ 613,000		\$ 613,000	\$ 435,085	\$ 177,915	\$ 430,202	\$ 4,883	\$ 182,798	\$ 430,202	\$ 430,202
211002	MAT Y ART DE APOYO	\$ 7,000		\$ 7,000	\$ 2,061	\$ 4,939	\$ 2,061	-	\$ 4,939	\$ 2,061	\$ 2,061
211003	EQUIPO MENOR	\$ 27,000	\$ 52,000	\$ 79,000	\$ 47,374	\$ 31,626	\$ 47,374	\$ -	\$ 31,626	\$ 47,374	\$ 47,374
212002	MAT IMPRENTA Y FOTOC	\$ 5,000		\$ 5,000	\$ 110	\$ 4,890	\$ 110	\$ -	\$ 4,890	\$ 110	\$ 110
214001	MAT COMPUTADORA	\$ 30,000		\$ 30,000	\$ 27,560	\$ 2,440	\$ 27,560	\$ -	\$ 2,440	\$ 27,560	\$ 27,560
214002	TONER PARA IMPRESION	\$ 374,000		\$ 374,000	\$ 348,662	\$ 25,338	\$ 348,662	\$ -	\$ 25,338	\$ 348,662	\$ 348,662
214003	TINTAS PARA IMPRESION	\$ 11,000		\$ 11,000	\$ 3,682	\$ 7,318	\$ 3,682	\$ -	\$ 7,318	\$ 3,682	\$ 3,682
215001	PERIODICO LIBRO REV	\$ 15,000		\$ 15,000	\$ 5,892	\$ 9,108	\$ 5,892	\$ -	\$ 9,108	\$ 5,892	\$ 5,892
215003	PAPELERIA IMPRESA UPYSSET	\$ 666,500		\$ 666,500	\$ 304,582	\$ 361,918	\$ 304,582	\$ -	\$ 361,918	\$ 304,582	\$ 304,582
215004	CUOTAS Y SUSCRIPCIONES	\$ 200,000		\$ 200,000	\$ 45,060	\$ 154,940	\$ 45,060	\$ -	\$ 154,940	\$ 45,060	\$ 45,060
216001	MAT DE LIMPIEZA	\$ 126,000		\$ 126,000	\$ 66,020	\$ 59,980	\$ 49,592	\$ 16,428	\$ 76,408	\$ 49,592	\$ 49,592
217001	MATERIA Y UT DE ENSE	\$ 95,000	\$ 50,000	\$ 145,000	\$ 117,009	\$ 27,991	\$ 117,009	\$ -	\$ 27,991	\$ 117,009	\$ 117,009
218003	MATERIAL REGISTRO ID	\$ 94,000		\$ 94,000	\$ 44,649	\$ 49,351	\$ 44,649	\$ -	\$ 49,351	\$ 44,649	\$ 44,649
	ALIMENTOS Y UTENSILIOS	\$ 251,000	\$ -	\$ 251,000	\$ 103,683	\$ 147,317	\$ 103,683	\$ -	\$ 147,317	\$ 103,683	\$ 103,683
221001	ALIMENTACION DE PERSONAS	\$ 150,000	\$ 5,000	\$ 155,000	\$ 81,543	\$ 73,457	\$ 81,543	\$ -	\$ 73,457	\$ 81,543	\$ 81,543
221003	ALIMENTOS ACTIVIDADE	\$ 96,000	\$ 5,000	\$ 91,000	\$ 22,140	\$ 68,860	\$ 22,140	\$ -	\$ 68,860	\$ 22,140	\$ 22,140
223001	UT SERV ALIMENTACION	\$ 5,000		\$ 5,000	\$ -	\$ 5,000	\$ -	\$ -	\$ 5,000	\$ -	\$ -
	MATERIALES Y ARTÍCULOS DE CONSTRUCCIÓN Y DE REPARACIÓN	\$ 466,000	\$ 8,000	\$ 458,000	\$ 187,620	\$ 270,380	\$ 185,292	\$ 2,328	\$ 272,708	\$ 185,292	\$ 185,292
241001	PROD MIN NO METALICO	\$ 6,000		\$ 6,000	\$ -	\$ 6,000	\$ -	\$ -	\$ 6,000	\$ -	\$ -
242001	CEMENTO Y CONCRETO	\$ 1,300	\$ 1,150	\$ 2,450	\$ 2,013	\$ 437	\$ 2,013	\$ -	\$ 437	\$ 2,013	\$ 2,013
243001	CAL Y YESO	\$ 6,700	\$ 15,000	\$ 21,700	\$ 6,757	\$ 14,943	\$ 6,757	\$ -	\$ 14,943	\$ 6,757	\$ 6,757
246001	MATERIAL ELECTRICO	\$ 220,000	\$ 36,150	\$ 183,850	\$ 51,273	\$ 132,577	\$ 48,945	\$ 2,328	\$ 134,905	\$ 48,945	\$ 48,945
247001	ART METALICOS CONSTR	\$ 42,500	\$ 4,163	\$ 38,337	\$ 2,864	\$ 35,473	\$ 2,864	\$ -	\$ 35,473	\$ 2,864	\$ 2,864
248001	MATERIALES COMPLEMENTARIOS	\$ 80,000	\$ 8,000	\$ 72,000	\$ 12,517	\$ 59,483	\$ 12,517	\$ -	\$ 59,483	\$ 12,517	\$ 12,517
249001	OTR MAT CONSTRUCCION	\$ 109,500	\$ 24,163	\$ 133,663	\$ 112,196	\$ 21,467	\$ 112,196	\$ -	\$ 21,467	\$ 112,196	\$ 112,196
	PRODUCTOS QUÍMICOS, FARMACÉUTICOS Y DE LABORATORIO	\$ 255,000	\$ -	\$ 255,000	\$ 196,629	\$ 58,371	\$ 196,629	\$ -	\$ 58,371	\$ 196,629	\$ 196,629
252001	PLAGUICIDA ABONO FER	\$ 24,000		\$ 24,000	\$ 15,920	\$ 8,080	\$ 15,920	\$ -	\$ 8,080	\$ 15,920	\$ 15,920
253001	MEDICINA Y PROD FARM	\$ 15,000		\$ 15,000	\$ 813	\$ 14,187	\$ 813	\$ -	\$ 14,187	\$ 813	\$ 813
254001	MATERIALES MEDICOS	\$ 10,000		\$ 10,000	\$ -	\$ 10,000	\$ -	\$ -	\$ 10,000	\$ -	\$ -
256001	FIBRAS SINTETICAS	\$ 1,000		\$ 1,000	\$ 92	\$ 908	\$ 92	\$ -	\$ 908	\$ 92	\$ 92
259001	MATERIAL QUIMICO ESP	\$ 205,000		\$ 205,000	\$ 179,804	\$ 25,196	\$ 179,804	\$ -	\$ 25,196	\$ 179,804	\$ 179,804
	COMBUSTIBLES, LUBRICANTES Y ADITIVOS	\$ 1,040,000	\$ -	\$ 1,040,000	\$ 676,218	\$ 363,782	\$ 676,218	\$ -	\$ 363,782	\$ 676,218	\$ 676,218
261001	COMBUSTIBLES	\$ 1,010,000		\$ 1,010,000	\$ 676,097	\$ 333,903	\$ 676,097	\$ -	\$ 333,903	\$ 676,097	\$ 676,097
261002	LUBRICANTES Y ADITIVOS	\$ 30,000		\$ 30,000	\$ 121	\$ 29,879	\$ 121	\$ -	\$ 29,879	\$ 121	\$ 121
	VESTUARIO, BLANCOS, PRENDAS DE PROTECCIÓN Y ARTÍCULOS DEPORTIVOS	\$ 627,000	\$ -	\$ 627,000	\$ 126,524	\$ 500,476	\$ 126,524	\$ -	\$ 500,476	\$ 126,524	\$ 126,524
271001	VESTUARIO Y UNIFORMES	\$ 500,000		\$ 500,000	\$ 109,045	\$ 390,955	\$ 109,045	\$ -	\$ 390,955	\$ 109,045	\$ 109,045
272001	PRENDAS DE PROTECCION	\$ 1,000		\$ 1,000	\$ -	\$ 1,000	\$ -	\$ -	\$ 1,000	\$ -	\$ -
273001	ARTICULOS DEPORTIVOS	\$ 71,000		\$ 71,000	\$ 16,882	\$ 54,118	\$ 16,882	\$ -	\$ 54,118	\$ 16,882	\$ 16,882
274001	PRODUCTOS TEXTILES	\$ 54,000		\$ 54,000	\$ 597	\$ 53,403	\$ 597	\$ -	\$ 53,403	\$ 597	\$ 597
275001	OTROS PROD TEXTILES	\$ 1,000		\$ 1,000	\$ -	\$ 1,000	\$ -	\$ -	\$ 1,000	\$ -	\$ -

11.1

Ejercicio del Presupuesto	Presupuesto de Egresos Aprobado	Ampliaciones/ (Reducciones)	Presupuesto Vigente	Comprometido	Disponible para comprometer	Devengado	Comprometido no devengado	Presupuesto sin devengar	Ejercido	Pagado	Cuentas por pagar (Deuda)
Capítulo/Concepto/Partida Especifica	1	2	3	4	5= (3-4)	6	7= (4-6)	8= (3-6)	9	10	11= (6-10)
HERRAMIENTAS, REFACCIONES Y ACCESORIOS MENORES	\$ 90,500	\$ 43,000	\$ 133,500	\$ 53,250	\$ 80,250	\$ 53,250	\$ -	\$ 80,250	\$ 53,250	\$ 53,250	
291001 HERR.MENORES AUX.TRA	\$ 7,500	\$ 25,000	\$ 32,500	\$ 1,503	\$ 30,997	\$ 1,503	\$ -	\$ 30,997	\$ 1,503	\$ 1,503	
291004 HERRAMIENTAS MENORES	\$ 1,000		\$ 1,000	\$ -	\$ 1,000	\$ -	\$ -	\$ 1,000	\$ -	\$ -	
292001 REFACCIONES DE EDIF	\$ 24,500		\$ 24,500	\$ 5,777	\$ 18,723	\$ 5,777	\$ -	\$ 18,723	\$ 5,777	\$ 5,777	
293001 REFACCION ACCESORIOS	\$ 3,500		\$ 3,500	\$ 622	\$ 2,878	\$ 622	\$ -	\$ 2,878	\$ 622	\$ 622	
294001 REFACCION DE COMPUTO	\$ 46,000		\$ 46,000	\$ 21,129	\$ 24,871	\$ 21,129	\$ -	\$ 24,871	\$ 21,129	\$ 21,129	
296001 REF EQ TRANSPORTE	\$ 1,000		\$ 1,000	\$ -	\$ 1,000	\$ -	\$ -	\$ 1,000	\$ -	\$ -	
298001 REF MENORES DE MAQ	\$ 7,000	\$ 18,000	\$ 25,000	\$ 24,219	\$ 781	\$ 24,219	\$ -	\$ 781	\$ 24,219	\$ 24,219	
299001 REF Y OTROS BIENES			\$ -	\$ -	\$ -	\$ -	\$ -	\$ -	\$ -	\$ -	
TOTAL MATERIALES Y SUMINISTROS	\$ 4,993,000	\$ 137,000	\$ 5,130,000	\$ 2,791,671	\$ 2,338,329	\$ 2,768,031	\$ 23,639	\$ 2,361,969	\$ 2,768,031	\$ 2,768,031	
SERVICIOS GENERALES											
SERVICIOS BÁSICOS	\$ 1,480,500	\$ -	\$ 1,480,500	\$ 1,022,130	\$ 458,370	\$ 640,911	\$ 381,219	\$ 839,589	\$ 640,911	\$ 640,911	
311001 ENERGIA ELECTRICA	\$ 551,000	\$ 5,000	\$ 546,000	\$ 255,801	\$ 290,199	\$ 262,906	\$ 7,105	\$ 283,094	\$ 262,906	\$ 262,906	
312001 GAS	\$ 6,500	\$ 5,000	\$ 11,500	\$ 4,180	\$ 7,320	\$ 4,180	\$ -	\$ 7,320	\$ 4,180	\$ 4,180	
313001 SERVICIO DE AGUA POTABLE	\$ 29,000		\$ 29,000	\$ 22,219	\$ 6,781	\$ 22,219	\$ -	\$ 6,781	\$ 22,219	\$ 22,219	
314001 SERVICIO TELEFONICO	\$ 234,000		\$ 234,000	\$ 140,106	\$ 93,894	\$ 140,106	\$ -	\$ 93,894	\$ 140,106	\$ 140,106	
317001 CONDUCCION SEÑALES	\$ 23,000		\$ 23,000	\$ -	\$ 23,000	\$ -	\$ -	\$ 23,000	\$ -	\$ -	
318002 SERV.MENSAJ.Y PAQUET	\$ 600,000		\$ 600,000	\$ 599,824	\$ 176	\$ 211,500	\$ 388,324	\$ 388,500	\$ 211,500	\$ 211,500	
319001 SERVICIOS INTEGRALES	\$ 37,000		\$ 37,000	\$ -	\$ 37,000	\$ -	\$ -	\$ 37,000	\$ -	\$ -	
SERVICIOS DE ARRENDAMIENTO	\$ 1,163,250	\$ 52,000	\$ 1,215,250	\$ 1,102,366	\$ 112,884	\$ 818,291	\$ 284,075	\$ 396,959	\$ 818,291	\$ 818,291	
322001 ARRENDA EDIFICIO LOC	\$ 1,016,000		\$ 1,016,000	\$ 971,911	\$ 44,089	\$ 739,440	\$ 232,471	\$ 276,560	\$ 739,440	\$ 739,440	
325001 ARRENDAMIENTO DE VEHICULOS	\$ 2,250		\$ 2,250	\$ 2,153	\$ 97	\$ 2,153	\$ -	\$ 97	\$ 2,153	\$ 2,153	
327001 ARRENDA ACTIVOS INTA	\$ 10,000	\$ 52,000	\$ 62,000	\$ 57,942	\$ 4,058	\$ 6,338	\$ 51,604	\$ 55,662	\$ 6,338	\$ 6,338	
329001 ARRENDA EQ FOTOCOPIA	\$ 135,000		\$ 135,000	\$ 70,360	\$ 64,640	\$ 70,360	\$ -	\$ 64,640	\$ 70,360	\$ 70,360	
SERVICIOS PROFESIONALES, CIENTÍFICOS, TÉCNICOS Y OTROS SERVICIOS	\$ 3,378,786	\$ 130,900	\$ 3,509,686	\$ 2,978,663	\$ 531,023	\$ 2,978,663	\$ -	\$ 531,023	\$ 2,978,663	\$ 2,978,663	
331001 ASESORIAS EST INV	\$ 2,941,286	\$ 130,900	\$ 3,072,186	\$ 2,882,976	\$ 189,210	\$ 2,882,976	\$ -	\$ 189,210	\$ 2,882,976	\$ 2,882,976	
332001 SERVICIO DISEÑO ARQ	\$ 21,000		\$ 21,000	\$ -	\$ 21,000	\$ -	\$ -	\$ 21,000	\$ -	\$ -	
334001 SERVICIOS DE CAPACITACION	\$ 140,000		\$ 140,000	\$ 3,600	\$ 136,400	\$ 3,600	\$ -	\$ 136,400	\$ 3,600	\$ 3,600	
336001 SERVICIO APOYO ADMVO	\$ 29,000		\$ 29,000	\$ 4,691	\$ 24,309	\$ 4,691	\$ -	\$ 24,309	\$ 4,691	\$ 4,691	
336002 IMPRESIÓN DE DOCUMEN	\$ 11,500		\$ 11,500	\$ 315	\$ 11,185	\$ 315	\$ -	\$ 11,185	\$ 315	\$ 315	
336003 INFORMACION EN MEDIO	\$ 229,000		\$ 229,000	\$ 86,854	\$ 142,146	\$ 86,854	\$ -	\$ 142,146	\$ 86,854	\$ 86,854	
337001 SERV PROTECCION SEGU	\$ 600		\$ 600	\$ 227	\$ 373	\$ 227	\$ -	\$ 373	\$ 227	\$ 227	
339005 SERVICIO DE CERRAJERIA	\$ 6,400		\$ 6,400	\$ -	\$ 6,400	\$ -	\$ -	\$ 6,400	\$ -	\$ -	
SERVICIOS FINANCIEROS, BANCARIOS Y COMERCIALES	\$ 1,332,000	\$ 4,100	\$ 1,336,100	\$ 1,049,897	\$ 286,203	\$ 1,049,897	\$ -	\$ 286,203	\$ 1,049,897	\$ 1,049,897	
341002 COMISIONES BANCARIAS	\$ 1,200,000		\$ 1,200,000	\$ 915,817	\$ 284,183	\$ 915,817	\$ -	\$ 284,183	\$ 915,817	\$ 915,817	
345001 SEG B MUEBLES E INMU	\$ 132,000	\$ 4,100	\$ 136,100	\$ 134,080	\$ 2,020	\$ 134,080	\$ -	\$ 2,020	\$ 134,080	\$ 134,080	
SERVICIOS DE INSTALACIÓN, REPARACIÓN, MANTENIMIENTO Y CONSERVACIÓN	\$ 2,109,400	\$ 4,100	\$ 2,105,300	\$ 1,524,532	\$ 580,768	\$ 1,261,693	\$ 262,839	\$ 843,607	\$ 1,261,693	\$ 1,261,693	
351001 MTO Y CONS INMUEBLES	\$ 211,000	\$ 75,900	\$ 286,900	\$ 208,116	\$ 78,784	\$ 208,116	\$ -	\$ 78,784	\$ 208,116	\$ 208,116	
351002 MTO Y CONS INST DEPO	\$ 574,600		\$ 574,600	\$ 266,869	\$ 307,731	\$ 266,869	\$ -	\$ 307,731	\$ 266,869	\$ 266,869	
352001 MTO Y CONS EQ OFICIN	\$ 22,000		\$ 22,000	\$ 3,546	\$ 18,454	\$ 3,546	\$ -	\$ 18,454	\$ 3,546	\$ 3,546	


11.1

Ejercicio del Presupuesto	Presupuesto de Egresos Aprobado	Ampliaciones/ (Reducciones)	Presupuesto Vigente	Comprometido	Disponible para comprometer	Devengado	Comprometido no devengado	Presupuesto sin devengar	Ejercido	Pagado	Cuentas por pagar (Deuda)
Capítulo/Concepto/Partida Especifica	1	2	3	4	5= (3-4)	6	7= (4-6)	8= (3-6)	9	10	11= (6-10)
355001	MTO Y REP VEHICULOS	\$ 529,800	-\$ 140,000	\$ 389,800	\$ 299,883	\$ 89,917	\$ 299,883	\$ -	\$ 89,917	\$ 299,883	\$ 299,883
357001	MTO Y REP DE EQUIPOS	\$ 218,000	\$ 60,000	\$ 278,000	\$ 243,505	\$ 34,495	\$ 243,505	\$ -	\$ 34,495	\$ 243,505	\$ 243,505
358001	SERVICIO LAVANDERIA	\$ 500,000		\$ 500,000	\$ 466,777	\$ 33,223	\$ 203,938	\$ 262,839	\$ 296,062	\$ 203,938	\$ 203,938
359001	SERVICIO JARDINERIA	\$ 54,000		\$ 54,000	\$ 35,836	\$ 18,164	\$ 35,836	\$ -	\$ 18,164	\$ 35,836	\$ 35,836
	SERVICIOS DE TRASLADO Y VIÁTICOS	\$ 868,000	-\$ 130,900	\$ 737,100	\$ 299,468	\$ 437,632	\$ 299,468	\$ -	\$ 437,632	\$ 299,468	\$ 299,468
371001	PASAJES AEREOS	\$ 30,000		\$ 30,000	\$ 7,736	\$ 22,264	\$ 7,736	\$ -	\$ 22,264	\$ 7,736	\$ 7,736
375001	VIATICOS NACIONALES	\$ 838,000	-\$ 130,900	\$ 707,100	\$ 291,732	\$ 415,368	\$ 291,732	\$ -	\$ 415,368	\$ 291,732	\$ 291,732
	SERVICIOS OFICIALES	\$ 607,000	\$ -	\$ 607,000	\$ 176,390	\$ 430,610	\$ 176,390	\$ -	\$ 430,610	\$ 176,390	\$ 176,390
382001	GTOS ORDEN SOCIAL	\$ 568,000		\$ 568,000	\$ 176,390	\$ 391,610	\$ 176,390	\$ -	\$ 391,610	\$ 176,390	\$ 176,390
385001	GASTOS DE REPRESENTACION	\$ 39,000		\$ 39,000	\$ -	\$ 39,000	\$ -	\$ -	\$ 39,000	\$ -	\$ -
	OTROS SERVICIOS GENERALES	\$ 1,047,000	\$ -	\$ 1,047,000	\$ 712,376	\$ 334,624	\$ 712,376	\$ -	\$ 334,624	\$ 712,376	\$ 712,376
392001	OTROS IMPUESTOS Y DERECHOS	\$ 97,000		\$ 97,000	\$ 85,433	\$ 11,567	\$ 85,433	\$ -	\$ 11,567	\$ 85,433	\$ 85,433
398004	IMPUESTO SOBRE NOMINAS 2%	\$ 950,000		\$ 950,000	\$ 626,943	\$ 323,057	\$ 626,943	\$ -	\$ 323,057	\$ 626,943	\$ 626,943
	TOTAL SERVICIOS GENERALES	\$ 11,985,936	\$ 52,000	\$ 12,037,936	\$ 8,865,822	\$ 3,172,114	\$ 7,937,689	\$ 928,133	\$ 4,100,247	\$ 7,937,689	\$ 7,937,689
	TRANSFERENCIAS, ASIGNACIONES, SUBSIDIOS Y OTRAS AYUDAS										
	AYUDAS SOCIALES	\$ 380,000	-\$ 50,000	\$ 330,000	\$ 151,275	\$ 178,725	\$ 151,275	\$ -	\$ 178,725	\$ 151,275	\$ 151,275
441002	APOYOS DIVERSOS INV	\$ 380,000	-\$ 50,000	\$ 330,000	\$ 151,275	\$ 178,725	\$ 151,275	\$ -	\$ 178,725	\$ 151,275	\$ 151,275
443001	SUBSIDIOS Y APOYOS			\$ -	\$ -	\$ -	\$ -	\$ -	\$ -	\$ -	\$ -
	PENSIONES Y JUBILACIONES	\$ 969,030,000	\$ -	\$ 969,030,000	\$ 676,143,427	\$ 292,886,573	\$ 676,138,149	\$ 5,278	\$ 292,891,851	\$ 676,138,149	\$ 676,138,149
452101	PENS Y JUBILAC BURO	\$ 72,390,000	\$ -	\$ 72,390,000	\$ 67,645,399	\$ 4,744,601	\$ 67,645,399	\$ -	\$ 4,744,601	\$ 67,645,399	\$ 67,645,399
452102	PENS Y JUBILAC FEDE	\$ 584,084,000	-\$ 23,230,000	\$ 560,854,000	\$ 373,037,937	\$ 187,816,063	\$ 373,037,937	\$ -	\$ 187,816,063	\$ 373,037,937	\$ 373,037,937
452201	PENS X EDAD AV. BURO	\$ 44,039,000		\$ 44,039,000	\$ 41,916,856	\$ 2,122,144	\$ 41,916,856	\$ -	\$ 2,122,144	\$ 41,916,856	\$ 41,916,856
452202	PENS X EDAD AV. FEDE	\$ 139,500,000		\$ 139,500,000	\$ 87,536,220	\$ 51,963,780	\$ 87,536,220	\$ -	\$ 51,963,780	\$ 87,536,220	\$ 87,536,220
452301	PENS X RIESG BURO	\$ 7,147,000	\$ 3,200,000	\$ 10,347,000	\$ 7,749,422	\$ 2,597,578	\$ 7,749,422	\$ -	\$ 2,597,578	\$ 7,749,422	\$ 7,749,422
452302	PENS X RIESG FEDE	\$ 100,000		\$ 100,000	\$ 62,989	\$ 37,011	\$ 62,989	\$ -	\$ 37,011	\$ 62,989	\$ 62,989
452401	PENS X INVALID BURO	\$ 2,270,000	\$ 1,530,000	\$ 3,800,000	\$ 2,629,124	\$ 1,170,876	\$ 2,629,124	\$ -	\$ 1,170,876	\$ 2,629,124	\$ 2,629,124
452402	PENS X INVALID FEDE	\$ 3,570,000		\$ 3,570,000	\$ 2,429,521	\$ 1,140,479	\$ 2,429,521	\$ -	\$ 1,140,479	\$ 2,429,521	\$ 2,429,521
452501	PENS X VIUDEZ BURO	\$ 43,700,000	\$ 18,500,000	\$ 62,200,000	\$ 43,835,190	\$ 18,364,810	\$ 43,835,190	\$ -	\$ 18,364,810	\$ 43,835,190	\$ 43,835,190
452502	PENS X VIUDEZ FEDE	\$ 48,600,000		\$ 48,600,000	\$ 31,175,387	\$ 17,424,613	\$ 31,175,387	\$ -	\$ 17,424,613	\$ 31,175,387	\$ 31,175,387
452601	PENS X ORFANDAD BURO	\$ 5,900,000		\$ 5,900,000	\$ 5,706,940	\$ 193,060	\$ 5,706,940	\$ -	\$ 193,060	\$ 5,706,940	\$ 5,706,940
452602	PENS X ORFANDAD FEDE	\$ 9,600,000		\$ 9,600,000	\$ 6,275,066	\$ 3,324,934	\$ 6,275,066	\$ -	\$ 3,324,934	\$ 6,275,066	\$ 6,275,066
452701	PENS X ASECEN BURO	\$ 1,350,000		\$ 1,350,000	\$ 1,304,049	\$ 45,951	\$ 1,304,049	\$ -	\$ 45,951	\$ 1,304,049	\$ 1,304,049
452702	PENS X ASECEN FEDE	\$ 1,400,000		\$ 1,400,000	\$ 880,051	\$ 519,949	\$ 880,051	\$ -	\$ 519,949	\$ 880,051	\$ 880,051
452801	INDEMNIZACIONES PPTO	\$ 3,800,000		\$ 3,800,000	\$ 3,282,070	\$ 517,930	\$ 3,282,070	\$ -	\$ 517,930	\$ 3,282,070	\$ 3,282,070
452802	BECAS P/HIJOS PENSIO	\$ 1,200,000		\$ 1,200,000	\$ 539,800	\$ 660,200	\$ 539,800	\$ -	\$ 660,200	\$ 539,800	\$ 539,800
452803	OTRAS PREST. PENSION	\$ 380,000		\$ 380,000	\$ 137,406	\$ 242,594	\$ 132,128	\$ 5,278	\$ 247,872	\$ 132,128	\$ 132,128
	TOTAL TRANSFERENCIAS, ASIGNACIONES, SUBSIDIOS Y OTRAS AYUDAS	\$ 969,410,000	-\$ 50,000	\$ 969,360,000	\$ 676,294,702	\$ 293,065,298	\$ 676,289,424	\$ 5,278	\$ 293,070,576	\$ 676,289,424	\$ 676,289,424
	BIENES MUEBLES, INMUEBLES E INTANGIBLES										
	MOBILIARIO Y EQUIPO DE ADMINISTRACIÓN	\$ 1,556,400	-\$ 489,400	\$ 1,067,000	\$ 576,960	\$ 490,040	\$ 45,090	\$ 531,870	\$ 1,021,910	\$ 45,090	\$ 45,090
511001	MUEBLES OFICINA	\$ 257,900	-\$ 91,400	\$ 166,500	\$ 52,398	\$ 114,102	\$ 45,090	\$ 7,308	\$ 121,410	\$ 45,090	\$ 45,090



11.1

Ejercicio del Presupuesto	Presupuesto de Egresos Aprobado	Ampliaciones/ (Reducciones)	Presupuesto Vigente	Comprometido	Disponible para comprometer	Devengado	Comprometido no devengado	Presupuesto sin devengar	Ejercido	Pagado	Cuentas por pagar (Deuda)
Capítulo/Concepto/Partida Especifica	1	2	3	4	5= (3-4)	6	7= (4-6)	8= (3-6)	9	10	11= (6-10)
512001 MUEBLES EXCEPTO OF	\$ 298,500	-\$ 36,000	\$ 262,500	\$ -	\$ 262,500	\$ -	\$ -	\$ 262,500	\$ -	\$ -	
515001 EQUIPO DE COMPUTO	\$ 995,000	-\$ 362,000	\$ 633,000	\$ 524,562	\$ 108,438	\$ -	\$ 524,562	\$ 633,000	\$ -	\$ -	
519001 OTRO MOB Y EQ ADMON	\$ 5,000		\$ 5,000	\$ -	\$ 5,000	\$ -	\$ -	\$ 5,000	\$ -	\$ -	
MOBILIARIO Y EQUIPO EDUCACIONAL Y RECREATIVO	\$ 805,297	\$ 18,000	\$ 823,297	\$ 318,370	\$ 504,927	\$ -	\$ 318,370	\$ 823,297	\$ -	\$ -	
521001 EQ. Y APART Y AUDIOVISUAL	\$ -	\$ 11,000	\$ 11,000	\$ -	\$ 11,000	\$ -	\$ -	\$ 11,000	\$ -	\$ -	
522001 APARATOS DEPORTIVOS	\$ 210,000	\$ 35,000	\$ 245,000	\$ 236,795	\$ 8,205	\$ -	\$ 236,795	\$ 245,000	\$ -	\$ -	
529001 OTRO MOB Y EQ RECREA	\$ 595,297	-\$ 28,000	\$ 567,297	\$ 81,575	\$ 485,722	\$ -	\$ 81,575	\$ 567,297	\$ -	\$ -	
VEHICULOS Y EQUIPO DE TRANSPORTE	\$ 211,200	\$ -	\$ 211,200	\$ 189,424	\$ 21,776	\$ 189,424	\$ -	\$ 21,776	\$ 189,424	\$ 189,424	
541001 AUTOMOVILES Y EQ TER	\$ 211,200		\$ 211,200	\$ 189,424	\$ 21,776	\$ 189,424	\$ -	\$ 21,776	\$ 189,424	\$ 189,424	
MAQUINARIA, OTROS EQUIPOS Y HERRAMIENTAS	\$ 536,800	\$ 22,400	\$ 559,200	\$ 426,350	\$ 132,850	\$ 426,350	\$ -	\$ 132,850	\$ 426,350	\$ 426,350	
564001 EQ AIRE ACONDICIONA	\$ 436,800	\$ 5,400	\$ 442,200	\$ 410,275	\$ 31,925	\$ 410,275	\$ -	\$ 31,925	\$ 410,275	\$ 410,275	
565001 EQ. COM Y TELECOMICACION	\$ -	\$ 17,000	\$ 17,000	\$ 16,075	\$ 925	\$ 16,075	\$ -	\$ 925	\$ 16,075	\$ 16,075	
567001 HERRAMIENTA MAQUINAS	\$ 100,000		\$ 100,000	\$ -	\$ 100,000	\$ -	\$ -	\$ 100,000	\$ -	\$ -	
ACTIVOS INTANGIBLES	\$ 488,000	\$ 310,000	\$ 798,000	\$ 757,528	\$ 40,472	\$ -	\$ 757,528	\$ 798,000	\$ -	\$ -	
591001 SOFTWARE	\$ 488,000	\$ 310,000	\$ 798,000	\$ 757,528	\$ 40,472	\$ -	\$ 757,528	\$ 798,000	\$ -	\$ -	
TOTAL BIENES MUEBLES, INMUEBLES E INTANGIBLES	\$ 3,597,697	-\$ 139,000	\$ 3,458,697	\$ 2,268,632	\$ 1,190,065	\$ 660,864	\$ 1,607,768	\$ 2,797,833	\$ 660,864	\$ 660,864	
INVERSIÓN PÚBLICA											
OBRA PÚBLICA EN BIENES PROPIOS	\$ 2,865,694	\$ -	\$ 2,865,694	\$ 1,174,726	\$ 1,690,968	\$ 1,174,726	\$ -	\$ 1,690,968	\$ 1,174,726	\$ 1,174,726	
627001 INST Y EQ EN CONSTRU	\$ 2,865,694		\$ 2,865,694	\$ 1,174,726	\$ 1,690,968	\$ 1,174,726	\$ -	\$ 1,690,968	\$ 1,174,726	\$ 1,174,726	
TOTAL INVERSIÓN PÚBLICA	\$ 2,865,694	\$ -	\$ 2,865,694	\$ 1,174,726	\$ 1,690,968	\$ 1,174,726	\$ -	\$ 1,690,968	\$ 1,174,726	\$ 1,174,726	
TOTALES	\$ 1,048,963,991	\$ -	\$ 1,048,963,991	\$ 722,737,013	\$ 326,226,978	\$ 720,172,195	\$ 2,564,818	\$ 328,791,796	\$ 720,172,195	\$ 720,172,195	\$ -

Bajo protesta de decir verdad declaramos que los Estados Financieros y sus notas, son razonablemente correctos y son responsabilidad del emisor



C.P. LOURDES BENAVIDES HINOJOSA
DIRECTOR GENERAL


C.P. ALBERTO TERRONES CUELLAR
DIRECTOR DE ADMINISTRACION


TAMAULIPAS
DIRECCIÓN GENERAL
IPSSSET

C.P. JOSÉ ALFREDO GONZALEZ QUINTO
JEFE DE CONTABILIDAD

1. Total de egresos (presupuestarios)			\$ 720,172,194
2. Menos egresos presupuestarios no contables			\$ 1,835,590
	Mobiliario y equipo de administración	\$	45,090
	Mobiliario y equipo educacional y recreativo	\$	-
	Vehículos y equipo de transporte	\$	189,424
	Maquinaria, otros equipos y herramientas	\$	426,350
	Activos intangibles	\$	-
	Obra pública en bienes propios	\$	1,174,726
	Otros Egresos Presupuestales No Contables	\$	-
3. Más gastos contables no presupuestales			\$ 842,304
	Estimaciones, depreciaciones, deterioros, obsolescencia y amortizaciones	\$	841,821
	Otros Gastos	\$	483
	Otros Gastos Contables No Presupuestales	\$	-
4. Total de Gasto Contable (4 = 1 - 2 + 3)			\$ 719,178,908

"Bajo protesta de decir verdad declaramos que los Estados Financieros y sus Notas, son razonablemente correctos y son responsabilidad del emisor"




C.P. LOURDES BENAVIDES HINOJOSA
DIRECTOR GENERAL



C.P. ALBERTO TERRONES CUELLAR
DIRECTOR DE ADMINISTRACION



TAMAULIPAS
DIRECCIÓN GENERAL
IPSSSET




C.P. JOSE ALFREDO GONZALEZ QUINTO
JEFE DE CONTABILIDAD

NOMBRE	No. CREDENCIAL DE ELECTOR	RFC	DOMICILIO	CONCEPTO	MONTO
KARLA YUDITH HERNANDEZ MUÑIZ	1128052134083	HEMK930912MTRSXR02	C CUITLAHUAC 825 COL. AZTECA CP 87066 CD VICTORIA, TAMAULIPAS	SERVICIO SOCIAL	\$ 1,200.00
GUEVARA REYNA YOSELINE ARANZA	13328051190616	GURY980330MTSVYS02	NA	SERVICIO SOCIAL	\$ 1,200.00
LUIS GERARDO CASANOVA VELEZ	NA	CAVL971006HTSSL508	NA	SERVICIO SOCIAL	\$ 800.00
YANAHI GUEVARA REYNA	NA	YAGR980330	NA	SERVICIO SOCIAL	\$ 1,200.00
ADRIANA MICAELA VAZQUEZ BERNAL	1228052601804	VABA920527MTSZRD07	C RIO GUAYALEJO 157 COL. SAN MARCOS 2 87156 CD VICTORIA, TAMAULIPAS	SERVICIO SOCIAL	\$ 1,200.00
STEPHANIE RIVERA RODRIGUEZ	1128052107166	RIRS930126MTSVDT05	C FRAMBOYANES 1962 FRACC FRSMBOYAES CP 87018 CD VICTORIA, TAMAULIPAS	SERVICIO SOCIAL	\$ 1,200.00
JENIFER ITZELL ZAMARRIPA GONZALEZ	1128052131528	ZAGJ930916MTSMNN02	C PISIONES 225 COL. REVOLUCION VERDE CP 87024 CD VICTORIA, TAMAULIPAS	SERVICIO SOCIAL	\$ 1,200.00
KARLA YUDITH HERNANDEZ MUÑIZ	1128052134083	HEMK930912MTRSXR02	C CUITLAHUAC 825 COL. AZTECA CP 87066 CD VICTORIA, TAMAULIPAS	SERVICIO SOCIAL	\$ 1,200.00
VANESA GISELLE RODRIGUEZ MORAN	NA	ROMV930430MTSDRN04	NA	SERVICIO SOCIAL	\$ 1,200.00
YESSICA VIRIDIANA ISALAS BANDA	1028052600600	IABY920704MTSSNS06	C ERNESTO GUAJARDO 527 COL. LA PRESITA CP 87019 CD VICTORIA, TAMAULIPAS	SERVICIO SOCIAL	\$ 1,200.00
JORGE ANTONIO ORTIZ GALLEGOS	NA	OIGJ990518HTSRLR05	NA	SERVICIO SOCIAL	\$ 800.00
ANA PAULIANA LOPEZ ACUÑA	1644134270245	LOAA950216MTSPCN03	C GUERREO 914 ZONA CENTRO CP 87000 CD VICTORIA, TAMAULIPAS	SERVICIO SOCIAL	\$ 1,200.00
ANDREA VEILCHEN ESCAMILLA WONG	NA	EAWA980614	LIVIA RAMIREZ INC CASTILLO NO.	SERVICIO SOCIAL	\$ 800.00
CARLOS ALBERTO JALOMO BALDERAS	NA	JABA980829	NA	SERVICIO SOCIAL	\$ 800.00
ZURISADAI GARCIA MIRELES	NA	GAMZ981021	NA	SERVICIO SOCIAL	\$ 800.00
KAREN LIZETH DE JESUS CRUZ	NA	JECK950718MTSSRR07	NA	SERVICIO SOCIAL	\$ 1,200.00
GUEVARA REYNA YOSELINE ARANZA	13328051190616	GURY980330MTSVYS02	NA	SERVICIO SOCIAL	\$ 1,200.00
YANAHI GUEVARA REYNA	NA	YAGR980330	NA	SERVICIO SOCIAL	\$ 1,200.00
ANA PAULIANA LOPEZ ACUÑA	1644134270245	LOAA950216MTSPCN03	C GUERREO 914 ZONA CENTRO CP 87000 CD VICTORIA, TAMAULIPAS	SERVICIO SOCIAL	\$ 1,200.00

NOMBRE	No. CREDENCIAL DE ELECTOR	RFC	DOMICILIO	CONCEPTO	MONTO
ANDREA VEILCHEN ESCAMILLA WONG	NA	EAWA980614	LIVIA RAMIREZ INC CASTILLO NO.	SERVICIO SOCIAL	\$ 800.00
ZURISADAI GARCIA MIRELES	NA	GAMZ981021	NA	SERVICIO SOCIAL	\$ 800.00
YESSICA VIRIDIANA ISALAS BANDA	1028052600600	IABY920704MTSSNS06	C ERNESTO GUAJARDO 527 COL. LA PRESITA CP 87019 CD VICTORIA, TAMAULIPAS	SERVICIO SOCIAL	\$ 1,200.00
CARLOS ALBERTO JALOMO BALDERAS	NA	JABA980829	NA	SERVICIO SOCIAL	\$ 800.00
FERNANDO BERNAL GALLEGOS	1657129134573	BEGF931202HTSRLR08	C ZARAGOZA 2044 COL HIDALGO CP 87090 CD VICTORIA, TAMAULIPAS	SERVICIO SOCIAL	\$ 1,200.00
ADAMARY ELIZABETH AREVALO LOPEZ	NA	AELA980609MTSRPD06	NA	SERVICIO SOCIAL	\$ 800.00
CARLOS EDUARDO CRUZ AVALOS	192117563971	CUAC910621HSPRVR06	C ARLOS DIEZ GUTIERREZ 26 COL LAS BRISAS CP 79310	SERVICIO SOCIAL	\$ 1,200.00
KAREN LIZETH DE JESUS CRUZ	NA	JECK950718MTSSRR07	NA	SERVICIO SOCIAL	\$ 1,200.00
JORGE ANTONIO ORTIZ GALLEGOS	NA	OIGJ990518HTSRLR05	NA	SERVICIO SOCIAL	\$ 800.00
CARLOS ENRIQUE DIAZ VILLASANA	NA	JABA980829	NA	SERVICIO SOCIAL	\$ 800.00
EDGAR OSVALDO TOVAS DIAZ	NA	TODE980201HTSVZD03	NA	SERVICIO SOCIAL	\$ 800.00
ANA PAULIANA LOPEZ ACUÑA	1644134270245	LOAA950216MTSPCN03	C GUERREO 914 ZONA CENTRO CP 87000 CD VICTORIA, TAMAULIPAS	SERVICIO SOCIAL	\$ 1,200.00
VALERIA ELIZABETH SANCHEZ COLLAZO	NA	SACV980831MTSNLL07	NA	SERVICIO SOCIAL	\$ 800.00
VALERIA FABIOLA BALANDRANO	1572130419001	BAVV940704MTSLZL07	C PETROLERPS 138 FRACC VILLARREAL CP 87027 CD VICTORIA, TAMAULIPAS	SERVICIO SOCIAL	\$ 1,200.00
YOSELINE ARANZA GUEVARA REYNA	NA	GURY980330MTSVYS02	NA	SERVICIO SOCIAL	\$ 800.00
YANAHI GUEVARA REYNA	NA	YAGR980330	NA	SERVICIO SOCIAL	\$ 1,200.00
ANDREA VEILCHEN ESCAMILLA WONG	NA	EAWA980614	LIVIA RAMIREZ INC CASTILLO NO.	SERVICIO SOCIAL	\$ 800.00
ZURISADAI GARCIA MIRELES	NA	GAMZ981021	NA	SERVICIO SOCIAL	\$ 800.00
TOTAL:					\$ 38,000.00

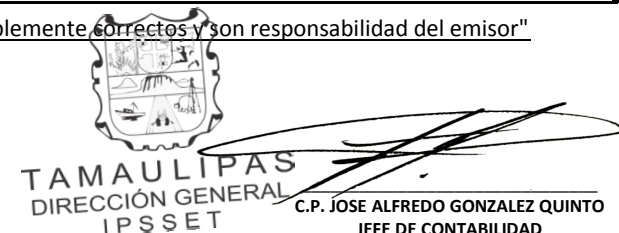
"Bajo protesta de decir verdad declaramos que los Estados Financieros y sus Notas, son razonablemente correctos y son responsabilidad del emisor"



C.P. LOURDES BENAVIDES HINOJOSA
DIRECTOR GENERAL




C.P. ALBERTO TERRONES CUELLAR
DIRECTOR DE ADMINISTRACION



TAMAULIPAS
DIRECCIÓN GENERAL
IPSSSET
C.P. JOSÉ ALFREDO GONZÁLEZ QUINTO
JEFE DE CONTABILIDAD

MOVIMIENTO		DATOS DEL SERVIDOR PÚBLICO			PERCEPCIONES			TOTAL
A= ALTA B= BAJA	FECHA	NÚM. EMPLEADO	NOMBRE	LUGAR DE ADSCRIPCIÓN	SUELDO MENSUAL	COMPENSACIÓN	OTRAS	
A	01/07/2015	390	JESUS ELEAZAR SALAZAR ACEVEDO	CONTABILIDAD	\$ 4,141		\$ 1,681	\$ 5,822
A	01/08/2015	391	RENE RICARDO NAJERA GARZA	DIRECCION JURIDICA	\$ 4,141		\$ 1,681	\$ 5,822
A	16/08/2015	392	ALESSANDRO ARGUELLES LICEAGA	DIRECCION JURIDICA	\$ 4,141		\$ 1,681	\$ 5,822
A	01/09/2015	379	JOSE LUIS CARBAJAL CANO	PENSIONES Y JUBILACIONES	\$ 4,141		\$ 1,681	\$ 5,822
A	01/09/2015	380	CARLOS ALFREDO ZUÑIGA RETA	PENSIONES Y JUBILACIONES	\$ 4,141		\$ 1,681	\$ 5,822
A	01/09/2015	393	JORGE HOMERO BAEZ ORTIZ	PENSIONES Y JUBILACIONES	\$ 4,141		\$ 1,681	\$ 5,822
A	01/09/2015	386	LILIAN YAMILETH SILVA VARGAS	CAJA DE AHORRO DE LOS SERVIDORES PUBLICOS	\$ 4,141		\$ 1,681	\$ 5,822
A	16/09/2015	394	JOSE ALFEDO GONZALEZ GARCIA	ACTIVIDADES RECREATIVAS Y DEPORTIVAS	\$ 4,141		\$ 1,681	\$ 5,822
TOTAL DE ALTAS					\$ 33,128		\$ 13,444	\$ 46,572
B	15/08/2015	386	LILIAN YAMILETH SILVA VARGAS	ADMINISTRACION DE CENDIS Y MEJORA DE SERVICIOS	\$ 4,141		\$ 1,681	\$ 5,822
B	31/07/2015	270	SANDRA LORENA AGUILAR MEDINA	ADMINISTRACION DE LAS APORTACIONES	\$ 4,314		\$ 3,552	\$ 7,866
TOTAL DE BAJAS:					\$ 8,455		\$ 5,233	\$ 13,688

"Bajo protesta de decir verdad declaramos que los Estados Financieros y sus notas, son razonablemente correctos y son responsabilidad del emisor"



C.P. LOURDES BENAVIDES HINOJOSA
DIRECTOR GENERAL



C.P. ALBERTO TERRONES CUELLAR
DIRECTOR DE ADMINISTRACION



TAMAULIPAS
DIRECCIÓN GENERAL
IPSSSET
C.P. JOSÉ ALFREDO GONZALEZ QUINTO
JEFE DE CONTABILIDAD

TOTAL DE USUARIOS AL INICIO DEL EJERCICIO _____

TOTAL DE USUARIOS AL FINAL DEL EJERCICIO _____

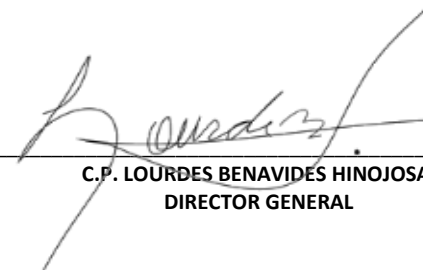
a) Base para facturación

TIPO DE SERVICIOS	No. USUARIOS	M3 FACTURADOS	IMPORTE	
			FACTURADOS	RECAUDADO
Domestico				
Comercial				
Industrial	NO APLICA			
Público				
TOTAL:				

b) Base para el pago de Derechos C.N.A.

PERIODO	M3
1° TRIMESTRE	
2° TRIMESTRE	
3° TRIMESTRE	
4° TRIMESTRE	
TOTAL EJERCICIO:	


"Bajo protesta de decir verdad declaramos que los Estados Financieros y sus Notas, son razonablemente correctos y son responsabilidad del emisor"




C.P. LOURDES BENAVIDES HINOJOSA
DIRECTOR GENERAL



C.P. ALBERTO TERRONES CUELLAR
DIRECTOR DE ADMINISTRACION



TAMAULIPAS
DIRECCIÓN GENERAL
IPSSSET



C.P. JOSÉ ALFREDO GONZALEZ QUINTO
JEFE DE CONTABILIDAD

TOTAL DE USUARIOS AL INICIO DEL EJERCICIO _____

TOTAL DE USUARIOS AL FINAL DEL EJERCICIO _____

a) Base para facturación


TIPO DE SERVICIOS	No. USUARIOS	M3 FACTURADOS	IMPORTE	
			FACTURADOS	RECAUDADO
Domestico				
Comercial				
Industrial	NO APLICA			
Público				
TOTAL:				

b) Base para el pago de Derechos C.N.A.

PERIODO	M3
1° TRIMESTRE	
2° TRIMESTRE	
3° TRIMESTRE	
4° TRIMESTRE	
TOTAL EJERCICIO:	



"Bajo protesta de decir verdad declaramos que los Estados Financieros y sus Notas, son razonablemente correctos y son responsabilidad del emisor"



 C.P. LOURDES BENAVIDES HINOJOSA
 DIRECTOR GENERAL




 C.P. ALBERTO TERRONES CUELLAR
 DIRECTOR DE ADMINISTRACION





 C.P. JOSÉ ALFREDO GONZALEZ QUINTO
 JEFE DE CONTABILIDAD

NOMBRE DE LA RESERVA	MUNICIPIO O LOCALIDAD	DOMICILIO COMPLETO	ESCRITURA PÚBLICA O DOCUMENTO SIMILAR	CLAVE CATASTRAL	No. DE LOTES O Mts. CUADRADOS	COSTO M2 (Ha)	Nombre del Propietario a quien se le compró	CONVENIO (ANEXAR)	IMPORTES			IMPORTE TOTAL
									TERRENOS	URBANIZACIÓN	VIVIENDAS	
Existencia Inicial de Predios para Venta:												
1.-FRACC. FUEGO NUEVO	CIUDAD VICTORIA	FRACCIONAMIENTO FUEGO NUEVO	SECC I No 33146 LEGAJO 663 06/08/80	EXCENTO DE PREDIAL	2,555.33 m2		ITAVU		\$ 3,705,189			\$ 3,705,189
2.- ALBORADA-M.MATAMOROS 10-00-00 HAS	CIUDAD VICTORIA	KM 4 CARR VICTORIA-MATAMOROS	SECC I No 40899 LEGAJO 818 20/11/80	EXCENTO DE PREDIAL	84,643.66 m2		C. YOLANDA HINOJOSA MARTINEZ		\$ 52,036,000			\$ 52,036,000
3.- LAS GRANJAS 1-00-00 HAS	CIUDAD VICTORIA	CAMINO LARGO FRACC LAS GRANJAS	SECC I No 48137 LEGAJO 963 21/10/86	EXCENTO DE PREDIAL	10,000 m2		C. PIEDAD GOMEZ ELIZONDO		\$ 2,500,000			\$ 2,500,000
4.- COL CUAHUTEMOC 7-22-17-35 HAS	CIUDAD VICTORIA	LIBRAMIENTO EMILIO PORTES GIL	SECCI No 37457 LEGAJO 744 07/10/80	EXCENTO DE PREDIAL	2,606 m2		C. ENRIQUE BENITEZ GARZA		\$ 520,000			\$ 520,000
5.- LOS PINOS 7-16-66-56 HAS	CIUDAD VICTORIA	CALLE PROCURADURIA COLONIA BUROCRATAS	DECRETO 396 28/12/1974	EXCENTO DE PREDIAL	17,862.50 m2		DONACION DEL GOBIERNO ESTATAL		\$ 7,479,677			\$ 7,479,677
Suma Total:									\$ 66,240,866			\$ 66,240,866
Adquisición de Reservas en el Periodo:												
1.-												
2.-												
3.-												
4.-												
Suma Total:												
Cancelaciones y Devoluciones												
1.-												
2.-												
3.-												
4.-												
Suma Total:												
Ventas realizadas en el periodo:												
1.-												
2.-												
3.-												
4.-												
Suma Total:												
Saldo Final:									\$ 66,240,866			\$ 66,240,866

Bajo protesta de decir verdad declaramos que los Estados Financieros y sus notas, son razonablemente correctos y son responsabilidad del emisor



C.P. LOURDES BENAVIDES HINOJOSA
 DIRECTOR GENERAL


C.P. ALBERTO TERRONES CUELLAR
 DIRECTOR DE ADMINISTRACION


TAMAULIPAS
 DIRECCIÓN GENERAL
 IPSSSET

C.P. JOSÉ ALFREDO GONZALEZ QUINTO
 JEFE DE CONTABILIDAD

NOMBRE DEL BENEFICIARIO	MUNICIPIO O LOCALIDAD	DOMICILIO	No. DE LOTES O Mts. CUADRADOS	PRECIO M2. (Ha)	NOMBRE DE LA RESERVA	CONVENIO (ANEXAR)	AREA VERDE Y URBANIZACIÓN DISTRIBUIDA EN LOTES VENDIDOS O ASIGNADOS		IMPORTES			IMPORTE TOTAL	
							M2	Costo	TERRENOS	URBANIZACIÓN	VIVIENDAS		
SALDO INICIAL:													
Ventas realizadas en el periodo:													
1.-													
2.-													
3.-													
4.-													
SIN MOVIMIENTO													
Suma Total:													
Asignaciones realizadas en el periodo:													
1.-													
2.-													
3.-													
4.-													
Suma Total:													

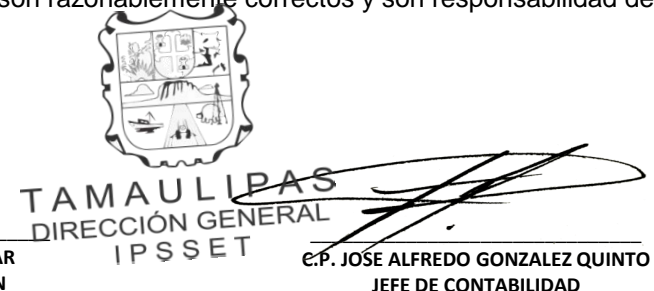
Bajo protesta de decir verdad declaramos que los Estados Financieros y sus notas, son razonablemente correctos y son responsabilidad del emisor



C.P. LOURDES BENAVIDES HINOJOSA
DIRECTOR GENERAL



C.P. ALBERTO TERRONES CUELLAR
DIRECTOR DE ADMINISTRACION



TAMAULIPAS
DIRECCIÓN GENERAL
IPSSSET
C.P. JOSÉ ALFREDO GONZALEZ QUINTO
JEFE DE CONTABILIDAD