



**MUNICIPIO DE ANTIGUO MORELOS, TAM.  
ESTADO DE SITUACION FINANCIERA**



AL 30 DE ABRIL DEL 2015

1	ACTIVO	2014	2015
1.1	<b>ACTIVO CIRCULANTE</b>	<b>\$ 2,556,490.25</b>	<b>\$ 6,422,992.32</b>
1.1.1	<b>EFFECTIVO Y EQUIVALENTES</b>	<b>\$ 266,507.62</b>	<b>\$ 3,651,404.76</b>
1.1.1.1	CAJA	\$82,650.03	\$82,650.03
1.1.1.2	BANCOS	183,857.59	3,568,754.73
1.1.2	<b>DERECHOS A RECIBIR EFFECTIVO O EQ.</b>	<b>\$ 2,289,187.63</b>	<b>\$ 2,637,992.56</b>
1.1.2.3	DEUDORES DIV. POR COBRAR A CORTO PLAZO	2,289,187.63	2,637,992.56
1.1.3	<b>DERECHOS A RECIBIR BIENES Y SERVICIOS</b>	<b>\$ 795.00</b>	<b>\$ 133,595.00</b>
1.1.3.1	ANT. A PROV. POR PRESTACION SERV. CORTO P.	795.00	133,595.00
1.2	<b>ACTIVO NO CIRCULANTE</b>	<b>\$ 27,182,035.73</b>	<b>\$ 27,207,434.73</b>
1.2.3	<b>BIENES INMUEBLES, INFRA Y CONST. EN PROC.</b>	<b>\$ 23,477,599.73</b>	<b>\$ 23,477,599.73</b>
1.2.3.1	TERRENOS		
1.2.3.3	EDIFICIOS NO RESIDENCIALES		
1.2.3.5	CONST. EN PROC. EN BIENES DE DOMINIO PUB.	23,477,599.73	23,477,599.73
1.2.4	<b>BIENES MUEBLES</b>	<b>\$ 5,051,199.24</b>	<b>\$ 5,076,598.24</b>
1.2.4.1	MOBILIARIO Y EQUIPO DE ADMINISTRACION	1,012,817.94	1,038,216.94
1.2.4.2	MOB. Y EQUIPO EDUCACIONAL Y RECREATIVO	11,090.90	11,090.90
1.2.4.4	EQUIPO DE TRANSPORTE	3,304,682.20	3,304,682.20
1.2.4.5	EQUIPO DE DEFENSA Y SEGURIDAD	7,174.05	7,174.05
1.2.4.6	MAQUINARIA, OTROS EQUIPOS Y HERRAMIENTAS	715,434.15	715,434.15
1.2.5	<b>ACTIVOS INTANGIBLES</b>	<b>\$ 15,392.04</b>	<b>\$ 15,392.04</b>
1.2.5.1	SOFTWARE	15,392.04	15,392.04
1.2.6	<b>DEPRECIACIONES, DETERIORO Y AMORT. ACUM.</b>	<b>-\$ 1,362,155.28</b>	<b>-\$ 1,362,155.28</b>
1.2.6.3	DEPRECIACION ACUMULADA DE BIENES MUEBLES	- 1,362,155.28	- 1,362,155.28
	<b>SUMA ACTIVOS:</b>	<b>\$ 29,738,525.98</b>	<b>\$ 33,630,427.05</b>

2	PASIVO	2014	2015
2.1	<b>PASIVO CIRCULANTE</b>	<b>\$ 1,823,246.71</b>	<b>\$ 1,016,423.69</b>
2.1.1	<b>CUENTAS POR PAGAR A CORTO PLAZO</b>	<b>\$ 1,594,629.52</b>	<b>\$ 711,840.99</b>
2.1.1.2	PROVEEDORES POR PAGAR A CORTO PLAZO	866,534.51	208,972.00
2.1.1.3	CONTRATISTAS POR PAGAR A CORTO PLAZO	173,694.17	-
2.1.1.5	TRANSFERENCIAS OTORGADAS POR PAGAR A CORTO PLAZO	86,183.74	15,611.34
2.1.1.7	RETENCIONES Y CONTRIBUCIONES POR PAGAR A CP	387,941.44	387,941.44
2.1.1.9	ACREEDORES DIVERSOS	\$80,275.66	\$99,316.21
2.1.2	<b>DOCUMENTOS POR PAGAR A CORTO PLAZO</b>	<b>\$ 228,617.19</b>	<b>\$ 304,582.70</b>
2.1.2.1	DOCUMENTOS COMERCIALES POR PAGAR A CORTO PLAZO	757.45	757.45
2.1.2.2	DOCUMENTOS CON CONTRATISTAS POR OBRAS PUBLICAS	584.14	584.14
2.1.2.9	IMPUESTOS POR PAGAR	227,275.60	303,241.11
2.1.3	<b>CONTRATISTAS POR O.P. POR PAGAR A CP</b>		\$ -
2.1.9	<b>OTROS PASIVOS A CORTO PLAZO</b>	<b>\$ -</b>	<b>\$ -</b>
2.1.9.9	ADEFAS		
2.2	<b>PASIVO NO CIRCULANTE</b>	<b>\$0.00</b>	<b>\$0.00</b>
2.2.1	CUENTAS POR PAGAR A LARGO PLAZO		
2.2.2	DOCUMENTOS POR PAGAR A LARGO PLAZO		
	<b>TOTAL PASIVO</b>	<b>\$ 1,823,246.71</b>	<b>\$ 1,016,423.69</b>
3.1	<b>HACIENDA PÚBLICA/PATRIMONIO CONTRIBUIDO</b>	<b>\$ 4,642,017.95</b>	<b>\$4,642,017.95</b>
3.1.1	APORTACIONES	4,725,523.75	4,725,523.75
3.1.3	ACTUALIZACION DE LA HACIENDA PUBLICA/PATRIMONIO	- 83,505.80	- 83,505.80
3.2	<b>HACIENDA PUBLICA/PATRIMONIO GENERADO</b>	<b>\$ 23,273,261.32</b>	<b>\$27,971,985.41</b>
3.2.1	RESULTADO DEL EJERCICIO (AHORRO/DESAHORRO)	- 612,713.85	4,698,724.09
3.2.2	RESULTADO DE EJERCICIOS ANTERIORES	23,885,975.17	23,273,261.32
	<b>SUMA PASIVO + PATRIMONIO:</b>	<b>\$ 29,738,525.98</b>	<b>\$ 33,630,427.05</b>

**8 CUENTAS DE ORDEN PRESUPUESTARIAS**

8.1	<b>LEY DE INGRESOS</b>	
8.1.1	LEY DE INGRESOS ESTIMADA	\$ 36,370,673.00
8.1.2	LEY DE INGRESOS POR EJECUTAR	\$ 24,352,033.32
8.1.3	MODIFICACIONES A LA LEY DE INGRESOS EST.	113,339.82
8.1.4	LEY DE INGRESOS DEVENGADA	12,131,979.50
8.1.5	LEY DE INGRESOS RECAUDADA	12,131,979.50

8.2	<b>PRESUPUESTO DE EGRESOS</b>	
8.2.1	PRESUPUESTO DE EGRESOS APROBADO	\$ 36,819,173.00
8.2.2	PRESUPUESTO DE EGRESOS POR EJERCER	\$ 29,360,518.59
8.2.3	MODIFICACIONES AL PRESUPUESTO DE EGRESOS APROBADO	
8.2.4	PRESUPUESTO DE EGRESOS COMPROMETIDO	7,458,654.41
8.2.5	PRESUPUESTO DE EGRESOS DEVENGADO	7,458,654.41
8.2.6	PRESUPUESTO DE EGRESOS EJERCIDO	7,458,654.41
8.2.7	PRESUPUESTO DE EGRESOS PAGADO	7,458,654.41

PRESIDENTE MUNICIPAL

TESORERO

SINDICO

CONTRALOR

C. JOSE GUADALUPE TINAJERO CASTRO

C. J. GUADALUPE AVILA ALVAREZ

LIC. JUAN SEGOVIANO JIMENEZ

C. GABRIELA SORIA ESPRIELLA



**MUNICIPIO DE ANTIGUO MORELOS, TAM.**  
**Estado de Actividades**  
**DEL 1o. DE ENERO AL 30 DE ABRIL DEL 2015**



	2015	2014
<b>4 INGRESOS Y OTROS BENEFICIOS</b>		
<b>4.1 Ingresos de la Gestión:</b>	<b>410,421.00</b>	<b>509,696.13</b>
4.1.1 Impuestos	286,414.23	377,429.61
4.1.2 Cuotas y aportaciones de seguridad social		
4.1.3 Contribuciones de Mejoras		
4.1.4 Derechos	7,110.00	7,725.00
4.1.5 Productos de Tipo Corriente <sup>1</sup>	1,392.00	1,699.07
4.1.6 Aprovechamientos de Tipo corriente		
4.1.7 Ingresos por Venta de Bienes y Servicios		
4.1.9 Ingresos no Comprendidos en las Fracciones de la Ley de Ingresos Causados en Ejercicios Fiscales Anteriores Pendientes de Liquidación o Pago	115,504.77	122,842.45
<b>4.2 Participaciones, Aportaciones, Transferencias, Asignaciones, Subsidios y Otras Ayudas</b>	<b>11,721,558.50</b>	<b>34,027,027.91</b>
4.2.1 Participaciones y Aportaciones	11,721,558.50	34,027,027.91
4.2.2 Transferencias, Asignaciones, subsidios y Otras Ayudas		
<b>4.3 Otros Ingresos y Beneficios</b>	<b>-</b>	<b>-</b>
4.3.1 Ingresos Financieros		
4.3.2 Incremento por Variación de Inventarios		
4.3.3 Disminución del Exceso de Estimaciones por Pérdida o Deterioro u Obsolescencia		
4.3.4 Disminución del Exceso de Provisiones		
4.3.9 Otros Ingresos y Beneficios Varios		
<b>Total de Ingresos y Otros Beneficios</b>	<b>12,131,979.50</b>	<b>34,536,724.04</b>
<b>5 GASTOS Y OTRAS PÉRDIDAS</b>		
<b>5.1 Gastos de Funcionamiento</b>	<b>6,595,437.92</b>	<b>24,129,290.20</b>
5.1.1 Servicios Personales	2,204,483.17	7,552,177.85
5.1.2 Materiales y Suministros	1,922,034.82	8,821,750.88
5.1.3 Servicios Generales	2,468,919.93	7,755,361.47
<b>5.2 Transferencias, Asignaciones, Subsidios y Otras Ayudas</b>	<b>837,817.49</b>	<b>3,059,789.74</b>
5.2.1 Transferencias Internas y Asignaciones al Sector Público		
5.2.2 Transferencias al Resto del Sector Público		
5.2.3 Subsidios y Subvenciones		
5.2.4 Ayudas Sociales	837,817.49	3,059,789.74
5.2.5 Pensiones y Jubilaciones		
5.2.6 Transferencias a Fideicomisos, Mandatos y Contratos Análogos		
5.2.7 Transferencias a la Seguridad Social		
5.2.8 Donativos		
5.2.9 Transferencias al Exterior		
<b>5.3 Participaciones y Aportaciones</b>	<b>-</b>	<b>-</b>
5.3.1 Participaciones		
5.3.2 Aportaciones		
5.3.3 Convenios		
<b>5.4 Intereses, Comisiones y Otros Gastos de la Deuda Pública</b>	<b>-</b>	<b>-</b>
5.4.1 Intereses de la Deuda Pública		
5.4.2 Comisiones de la Deuda Pública		
5.4.3 Gastos de la Deuda Pública		
5.4.4 Costo por Coberturas		



**MUNICIPIO DE ANTIGUO MORELOS, TAM.**  
**Estado de Actividades**  
**DEL 1o. DE ENERO AL 30 DE ABRIL DEL 2015**



	2015	2014
5.4.5 Apoyos Financieros		
<b>5.5 Otros Gastos y Pérdidas Extraordinarias</b>	<u>-</u>	<u>-</u>
5.5.1 Estimaciones, Depreciaciones, Deterioros, Obsolescencia y Amortizaciones		
5.5.2 Provisiones		
5.5.3 Disminución de Inventarios		
5.5.4 Aumento por Insuficiencia de Estimaciones por Pérdida o Deterioro y Obsolescencia		
5.5.5 Aumento por Insuficiencia de Provisiones		
5.5.9 Otros Gastos		
<b>5.6 Inversión Pública</b>	<u>-</u>	<u>7,960,357.95</u>
5.6.1 Inversión Pública No Capitalizable		7,960,357.95
<b>Total de Gastos y Otras Pérdidas</b>	<b><u>7,433,255.41</u></b>	<b><u>35,149,437.89</u></b>
<b>Resultado del Ejercicio (Ahorro/Desahorro)</b>	<b><u>4,698,724.09</u></b>	<b><u>- 612,713.85</u></b>

PRESIDENTE MUNICIPAL

TESORERO MUNICIPAL

---

**C. JOSE GUADALUPE TINAJERO CASTRO**


---

**C. J. GUADALUPE AVILA ALVAREZ**

SINDICO MUNICIPAL

CONTRALOR MUNICIPAL

---

**LIC. JUAN SEGOVIANO JIMENEZ**


---

**C. GABRIELA SORIA ESPRIELLA**



**MUNICIPIO DE ANTIGUO MORELOS, TAM.**  
**Estado de Variación en la Hacienda Pública**  
**DEL 1o. DE ENERO AL 30 DE ABRIL DEL 2015**



Concepto	Hacienda Pública / Patrimonio Contribuido	Hacienda Pública / Patrimonio Generado De Ejercicios Anteriores	Hacienda Pública / Patrimonio Generado Del Ejercicio	Ajustes Por Cambios De Valor	Total
<b>Rectificaciones de Resultados de Ejercicios Anteriores</b>					
<b>Patrimonio Neto Inicial Ajustado del Ejercicio</b>					
Aportaciones	4,725,523.75				4,725,523.75
Donaciones de Capital					-
Actualización de la Hacienda Pública/Patrimonio	83,505.80				83,505.80
<b>Variaciones de la Hacienda Pública / Patrimonio Neto del</b>					
Resultado del ejercicio (Ahorro / Desahorro)					-
Resultados de Ejercicios Anteriores		23,273,261.32			23,273,261.32
Revalúos					
Reservas					
<b>Hacienda Pública / Patrimonio Neto del Ejercicio 2014</b>					
<b>Cambios en la Hacienda Pública / Patrimonio Neto del Ejercicio 2015</b>					
Aportaciones					
Donaciones de Capital					
Actualización de la Hacienda Pública/Patrimonio					
<b>Variaciones de la Hacienda Pública / Patrimonio Neto del</b>					
Resultado del ejercicio (Ahorro / Desahorro)			4,698,724.09		4,698,724.09
Resultados de Ejercicios Anteriores					-
Revalúos					
Reservas					
<b>Saldo Neto en la Hacienda Pública / Patrimonio 2015</b>	<b>\$ 4,642,017.95</b>	<b>\$ 23,273,261.32</b>	<b>\$ 4,698,724.09</b>	<b>\$ -</b>	<b>\$ 32,614,003.36</b>

PRESIDENTE MUNICIPAL

TESORERO MUNICIPAL

SINDICO MUNICIPAL

CONTRALOR MUNICIPAL

C. JOSE GUADALUPE TINAJERO CASTRO

C. J. GUADALUPE AVILA ALVAREZ

LIC. JUAN SEGOVIANO JIMENEZ


C. GABRIELA SORIA ESPRIELLA



MUNICIPIO DE ANTIGUO MORELOS, TAM.  
Estado de Cambios en la Situación Financiera  
DEL 1o. DE ENERO AL 30 DE ABRIL DEL 2015



Concepto	Origen	Aplicación
<b>ACTIVO</b>		
<b>Activo Circulante</b>		\$ 3,866,502.07
Efectivo y Equivalentes		3,384,897.14
Derechos a Recibir Efectivo o Equivalentes		348,804.93
Derechos a Recibir Bienes o Servicios		132,800.00
Inventarios		
Almacenes		
Estimación por Pérdida o Deterioro de Activos Circulantes		
Otros Activos Circulantes		
<b>Activo No Circulante</b>	\$ 2,724,310.56	\$ 25,399.00
Inversiones Financieras a Largo Plazo		
Derechos a Recibir Efectivo o Equivalentes a Largo Plazo		
Bienes Inmuebles, Infraestructura y Construcciones en Proceso		
Bienes Muebles		25,399.00
Activos Intangibles		
Depreciación, Deterioro y Amortización Acumulada de Bienes	2,724,310.56	
Activos Diferidos		
Estimación por Pérdida o Deterioro de Activos No Circulantes		
Otros Activos no Circulantes		
<b>PASIVO</b>		
<b>Pasivo Circulante</b>	\$ 75,965.51	\$ 882,788.53
Cuentas por Pagar a Corto Plazo		882,788.53
Documentos por Pagar Corto Plazo	75,965.51	-
Porción a Corto Plazo de la Deuda Pública a Largo Plazo		
Títulos y Valores a Corto Plazo		
Pasivos Diferidos a Corto Plazo		
Fondos y Bienes de Terceros en Garantía y/o Administración a Corto Plazo		
Provisiones a Corto Plazo		
Otros Pasivos a Corto Plazo		
<b>Pasivo No Circulante</b>		
Cuentas por Pagar a Largo Plazo		
Documentos por Pagar a Largo Plazo		
Deuda Pública a Largo Plazo		
Pasivos Diferidos a Largo Plazo		
Fondos y Bienes de Terceros en Garantía y/o Administración a Largo Plazo		
Provisiones a Largo Plazo		
<b>HACIENDA PÚBLICA / PATRIMONIO</b>		
<b>Hacienda Pública / Patrimonio Contribuido</b>	\$ -	
Aportaciones		
Donaciones de Capital		
Actualización de la Hacienda Pública / Patrimonio		
<b>Hacienda Pública / Patrimonio Generado</b>	\$ 4,698,724.09	
Resultado del Ejercicio (Ahorro/Desahorro)	4,698,724.09	
Resultado de Ejercicios Anteriores		
Revalúos		
Reservas		
Rectificaciones de Resultados de Ejercicios Anteriores		

	<b>MUNICIPIO DE ANTIGUO MORELOS, TAM.</b> <b>Estado de Cambios en la Situación Financiera</b> <b>DEL 1o. DE ENERO AL 30 DE ABRIL DEL 2015</b>	
---	---	---

Concepto	Origen	Aplicación
<b><i>Exceso o Insuficiencia en la Actualización de la Hacienda Pública / Patrimonio</i></b> Resultado por Posición Monetaria Resultado por Tenencia de Activos no Monetarios		

PRESIDENTE MUNICIPAL

TESORERO MUNICIPAL

---

 C. JOSE GUADALUPE TINAJERO CASTRO

---

 C. J. GUADALUPE AVILA ALVAREZ

SINDICO MUNICIPAL

CONTRALOR MUNICIPAL

---

 LIC. JUAN SEGOVIANO JIMENEZ

---

 C. GABRIELA SORIA ESPRIELLA



**MUNICIPIO DE ANTIGUO MORELOS, TAM.  
ESTADO DE SITUACION FINANCIERA**



AL 31 DE MAYO DEL 2015

	2014	2015		2014	2015
<b>1 ACTIVO</b>			<b>2 PASIVO</b>		
<b>1.1 ACTIVO CIRCULANTE</b>	<b>\$ 2,556,490.25</b>	<b>\$ 7,706,095.56</b>	<b>2.1 PASIVO CIRCULANTE</b>	<b>\$ 1,823,246.71</b>	<b>\$ 1,007,331.11</b>
<b>1.1.1 EFECTIVO Y EQUIVALENTES</b>	<b>\$ 266,507.62</b>	<b>\$ 5,036,752.74</b>	<b>2.1.1 CUENTAS POR PAGAR A CORTO PLAZO</b>	<b>\$ 1,594,629.52</b>	<b>\$ 693,790.90</b>
1.1.1.1 CAJA	\$82,650.03	\$82,650.03	2.1.1.2 PROVEEDORES POR PAGAR A CORTO PLAZO	866,534.51	178,297.00
1.1.1.2 BANCOS	183,857.59	4,954,102.71	2.1.1.3 CONTRATISTAS POR PAGAR A CORTO PLAZO	173,694.17	-
<b>1.1.2 DERECHOS A RECIBIR EFECTIVO O EQ.</b>	<b>\$ 2,289,187.63</b>	<b>\$ 2,622,091.51</b>	2.1.1.5 TRANSFERENCIAS OTORGADAS POR PAGAR A CORTO PLAZO	86,183.74	15,611.34
1.1.2.3 DEUDORES DIV. POR COBRAR A CORTO PLAZO	2,289,187.63	2,622,091.51	2.1.1.7 RETENCIONES Y CONTRIBUCIONES POR PAGAR A CP	387,941.44	387,941.44
<b>1.1.3 DERECHOS A RECIBIR BIENES Y SERVICIOS</b>	<b>\$ 795.00</b>	<b>\$ 47,251.31</b>	2.1.1.9 ACREEDORES DIVERSOS	\$80,275.66	\$111,941.12
1.1.3.1 ANT. A PROV. POR PRESTACION SERV. CORTO P.	795.00	47,251.31	<b>2.1.2 DOCUMENTOS POR PAGAR A CORTO PLAZO</b>	<b>\$ 228,617.19</b>	<b>\$ 313,540.21</b>
<b>1.2 ACTIVO NO CIRCULANTE</b>	<b>\$ 27,182,035.73</b>	<b>\$ 27,222,296.80</b>	2.1.2.1 DOCUMENTOS COMERCIALES POR PAGAR A CORTO PLAZO	757.45	757.45
<b>1.2.3 BIENES INMUEBLES, INFRA Y CONST. EN PROC.</b>	<b>\$ 23,477,599.73</b>	<b>\$ 23,477,599.73</b>	2.1.2.2 DOCUMENTOS CON CONTRATISTAS POR OBRAS PUBLICAS	584.14	584.14
1.2.3.1 TERRENOS			2.1.2.9 IMPUESTOS POR PAGAR	227,275.60	312,198.62
1.2.3.3 EDIFICIOS NO RESIDENCIALES			<b>2.1.3 CONTRATISTAS POR O.P. POR PAGAR A CP</b>	<b>\$ -</b>	<b>\$ -</b>
1.2.3.5 CONST. EN PROC. EN BIENES DE DOMINIO PUB.	23,477,599.73	23,477,599.73	<b>2.1.9 OTROS PASIVOS A CORTO PLAZO</b>	<b>\$ -</b>	<b>\$ -</b>
<b>1.2.4 BIENES MUEBLES</b>	<b>\$ 5,051,199.24</b>	<b>\$ 5,091,460.31</b>	2.1.9.9 ADEFAS		
1.2.4.1 MOBILIARIO Y EQUIPO DE ADMINISTRACION	1,012,817.94	1,053,079.01	<b>2.2 PASIVO NO CIRCULANTE</b>	<b>\$0.00</b>	<b>\$0.00</b>
1.2.4.2 MOB. Y EQUIPO EDUCACIONAL Y RECREATIVO	11,090.90	11,090.90	2.2.1 CUENTAS POR PAGAR A LARGO PLAZO		
1.2.4.4 EQUIPO DE TRANSPORTE	3,304,682.20	3,304,682.20	2.2.2 DOCUMENTOS POR PAGAR A LARGO PLAZO		
1.2.4.5 EQUIPO DE DEFENSA Y SEGURIDAD	7,174.05	7,174.05	<b>TOTAL PASIVO</b>	<b>\$ 1,823,246.71</b>	<b>\$ 1,007,331.11</b>
1.2.4.6 MAQUINARIA, OTROS EQUIPOS Y HERRAMIENTAS	715,434.15	715,434.15	<b>3.1 HACIENDA PÚBLICA/PATRIMONIO CONTRIBUIDO</b>	<b>\$ 4,642,017.95</b>	<b>\$ 4,642,017.95</b>
<b>1.2.5 ACTIVOS INTANGIBLES</b>	<b>\$ 15,392.04</b>	<b>\$ 15,392.04</b>	3.1.1 APORTACIONES	4,725,523.75	4,725,523.75
1.2.5.1 SOFTWARE	15,392.04	15,392.04	3.1.3 ACTUALIZACION DE LA HACIENDA PUBLICA/PATRIMONIO	-	83,505.80
<b>1.2.6 DEPRECIACIONES, DETERIORO Y AMORT. ACUM.</b>	<b>-\$ 1,362,155.28</b>	<b>-\$ 1,362,155.28</b>	<b>3.2 HACIENDA PUBLICA/PATRIMONIO GENERADO</b>	<b>\$ 23,273,261.32</b>	<b>\$ 29,279,043.30</b>
1.2.6.3 DEPRECIACION ACUMULADA DE BIENES MUEBLES	-	1,362,155.28	3.2.1 RESULTADO DEL EJERCICIO (AHORRO/DESAHORRO)	-	612,713.85
			3.2.2 RESULTADO DE EJERCICIOS ANTERIORES	23,885,975.17	23,273,261.32
<b>SUMA ACTIVOS:</b>	<b>\$ 29,738,525.98</b>	<b>\$ 34,928,392.36</b>	<b>SUMA PASIVO + PATRIMONIO:</b>	<b>\$ 29,738,525.98</b>	<b>\$ 34,928,392.36</b>

**8 CUENTAS DE ORDEN PRESUPUESTARIAS**

<b>8.1 LEY DE INGRESOS</b>		<b>8.2 PRESUPUESTO DE EGRESOS</b>	
8.1.1 LEY DE INGRESOS ESTIMADA	\$ 36,370,673.00	8.2.1 PRESUPUESTO DE EGRESOS APROBADO	\$ 36,819,173.00
8.1.2 LEY DE INGRESOS POR EJECUTAR	\$ 20,971,228.20	8.2.2 PRESUPUESTO DE EGRESOS POR EJERCER	\$ 27,266,798.79
8.1.3 MODIFICACIONES A LA LEY DE INGRESOS EST.	118,450.32	8.2.3 MODIFICACIONES AL PRESUPUESTO DE EGRESOS APROBADO	
8.1.4 LEY DE INGRESOS DEVENGADA	15,517,895.12	8.2.4 PRESUPUESTO DE EGRESOS COMPROMETIDO	9,552,374.21
8.1.5 LEY DE INGRESOS RECAUDADA	15,517,895.12	8.2.5 PRESUPUESTO DE EGRESOS DEVENGADO	9,552,374.21
		8.2.6 PRESUPUESTO DE EGRESOS EJERCIDO	9,552,374.21
		8.2.7 PRESUPUESTO DE EGRESOS PAGADO	9,552,374.21

PRESIDENTE MUNICIPAL

TESORERO

SINDICO

CONTRALOR

C. JOSE GUADALUPE TINAJERO CASTRO

C. J. GUADALUPE AVILA ALVAREZ

LIC. JUAN SEGOVIANO JIMENEZ

C. GABRIELA SORIA ESPRIELLA

“Bajo protesta de decir verdad declaramos que los Estados Financieros y sus notas, son razonablemente correctos y son responsabilidad del emisor”



**MUNICIPIO DE ANTIGUO MORELOS, TAM.**  
**Estado de Actividades**  
**DEL 1o. DE ENERO AL 31 DE MAYO DEL 2015**



	2015	2014
<b>4 INGRESOS Y OTROS BENEFICIOS</b>		
<b>4.1 Ingresos de la Gestión:</b>	<b>430,873.00</b>	<b>509,696.13</b>
4.1.1 Impuestos	299,196.21	377,429.61
4.1.2 Cuotas y aportaciones de seguridad social		
4.1.3 Contribuciones de Mejoras		
4.1.4 Derechos	7,210.00	7,725.00
4.1.5 Productos de Tipo Corriente <sup>1</sup>	2,784.00	1,699.07
4.1.6 Aprovechamientos de Tipo corriente		
4.1.7 Ingresos por Venta de Bienes y Servicios		
4.1.9 Ingresos no Comprendidos en las Fracciones de la Ley de Ingresos Causados en Ejercicios Fiscales Anteriores Pendientes de Liquidación o Pago	121,682.79	122,842.45
<b>4.2 Participaciones, Aportaciones, Transferencias, Asignaciones, Subsidios y Otras Ayudas</b>	<b>15,087,022.12</b>	<b>34,027,027.91</b>
4.2.1 Participaciones y Aportaciones	15,087,022.12	34,027,027.91
4.2.2 Transferencias, Asignaciones, subsidios y Otras Ayudas		
<b>4.3 Otros Ingresos y Beneficios</b>	<b>-</b>	<b>-</b>
4.3.1 Ingresos Financieros		
4.3.2 Incremento por Variación de Inventarios		
4.3.3 Disminución del Exceso de Estimaciones por Pérdida o Deterioro u Obsolescencia		
4.3.4 Disminución del Exceso de Provisiones		
4.3.9 Otros Ingresos y Beneficios Varios		
<b>Total de Ingresos y Otros Beneficios</b>	<b>15,517,895.12</b>	<b>34,536,724.04</b>
<b>5 GASTOS Y OTRAS PÉRDIDAS</b>		
<b>5.1 Gastos de Funcionamiento</b>	<b>8,415,491.10</b>	<b>24,129,290.20</b>
5.1.1 Servicios Personales	2,486,658.63	7,552,177.85
5.1.2 Materiales y Suministros	2,737,552.09	8,821,750.88
5.1.3 Servicios Generales	3,191,280.38	7,755,361.47
<b>5.2 Transferencias, Asignaciones, Subsidios y Otras Ayudas</b>	<b>1,096,622.04</b>	<b>3,059,789.74</b>
5.2.1 Transferencias Internas y Asignaciones al Sector Público		
5.2.2 Transferencias al Resto del Sector Público		
5.2.3 Subsidios y Subvenciones		
5.2.4 Ayudas Sociales	1,096,622.04	3,059,789.74
5.2.5 Pensiones y Jubilaciones		
5.2.6 Transferencias a Fideicomisos, Mandatos y Contratos Análogos		
5.2.7 Transferencias a la Seguridad Social		
5.2.8 Donativos		
5.2.9 Transferencias al Exterior		
<b>5.3 Participaciones y Aportaciones</b>	<b>-</b>	<b>-</b>
5.3.1 Participaciones		
5.3.2 Aportaciones		
5.3.3 Convenios		
<b>5.4 Intereses, Comisiones y Otros Gastos de la Deuda Pública</b>	<b>-</b>	<b>-</b>
5.4.1 Intereses de la Deuda Pública		
5.4.2 Comisiones de la Deuda Pública		
5.4.3 Gastos de la Deuda Pública		
5.4.4 Costo por Coberturas		





**MUNICIPIO DE ANTIGUO MORELOS, TAM.**  
**Estado de Actividades**  
**DEL 1o. DE ENERO AL 31 DE MAYO DEL 2015**



	2015	2014
5.4.5 Apoyos Financieros		
<b>5.5 Otros Gastos y Pérdidas Extraordinarias</b>	<u>-</u>	<u>-</u>
5.5.1 Estimaciones, Depreciaciones, Deterioros, Obsolescencia y Amortizaciones		
5.5.2 Provisiones		
5.5.3 Disminución de Inventarios		
5.5.4 Aumento por Insuficiencia de Estimaciones por Pérdida o Deterioro y Obsolescencia		
5.5.5 Aumento por Insuficiencia de Provisiones		
5.5.9 Otros Gastos		
<b>5.6 Inversión Pública</b>	<u>-</u>	<u>7,960,357.95</u>
5.6.1 Inversión Pública No Capitalizable		7,960,357.95
<b>Total de Gastos y Otras Pérdidas</b>	<u>9,512,113.14</u>	<u>35,149,437.89</u>
<b>Resultado del Ejercicio (Ahorro/Desahorro)</b>	<u>6,005,781.98</u>	<u>- 612,713.85</u>

PRESIDENTE MUNICIPAL

TESORERO MUNICIPAL

\_\_\_\_\_  
C. JOSE GUADALUPE TINAJERO CASTRO



\_\_\_\_\_  
C. J. GUADALUPE AVILA ALVAREZ

SINDICO MUNICIPAL

CONTRALOR MUNICIPAL

\_\_\_\_\_  
LIC. JUAN SEGOVIANO JIMENEZ

\_\_\_\_\_  
C. GABRIELA SORIA ESPRIELLA

	<b>MUNICIPIO DE ANTIGUO MORELOS, TAM.</b> <b>Estado Analítico de Ingresos</b> <b>DEL 1o. DE ENERO AL 31 DE MAYO DEL 2015</b>	
---	--	---

Rubros de los Ingresos	Ingreso					Diferencia
	Estimado	Ampliaciones y Reducciones	Modificado	Devengado	Recaudado	
	(1)	(2)	(3= 1 + 2)	(4)	(5)	
Impuestos	605,000.00	108,718.40	713,718.40	420,879.00	420,879.00	- 184,121.00
Cuotas y Aportaciones de Seguridad Social	-	-	-	-	-	-
Contribuciones de Mejoras	-	-	-	-	-	-
Derechos	42,000.00	-	42,000.00	7,210.00	7,210.00	- 34,790.00
Productos	-	-	-	-	-	-
Corriente	3,500.00	392.00	3,892.00	2,784.00	2,784.00	- 716.00
Capital	-	-	-	-	-	-
Aprovechamientos	-	-	-	-	-	-
Corriente	16,000.00	-	16,000.00	-	-	- 16,000.00
Capital	-	-	-	-	-	-
Ingresos por Ventas de Bienes y Servicios	-	-	-	-	-	-
Participaciones y Aportaciones	35,304,173.00	9,339.92	35,313,512.92	15,087,022.12	15,087,022.12	- 20,217,150.88
Transferencias, Asignaciones, Subsidios y Otras Ayudas	-	-	-	-	-	-
Ingresos Derivados de Financiamientos	400,000.00	-	400,000.00	-	-	- 400,000.00
<b>Total</b>	<b>36,370,673.00</b>	<b>118,450.32</b>	<b>36,489,123.32</b>	<b>15,517,895.12</b>	<b>15,517,895.12</b>	<b>- 20,852,777.88</b>
				<b>Ingresos excedentes<sup>1</sup></b>		
Estado Analítico de Ingresos por Fuente de Financiamiento	Ingreso					Diferencia
	Estimado	Ampliaciones y Reducciones	Modificado	Devengado	Recaudado	
	(1)	(2)	(3= 1 + 2)	(4)	(5)	(6 = 5 - 1)
<b>Ingresos del Gobierno</b>						
Impuestos	605,000.00	108,718.40	713,718.40	420,879.00	420,879.00	- 184,121.00
Contribuciones de Mejoras	-	-	-	-	-	-
Derechos	42,000.00	-	42,000.00	7,210.00	7,210.00	- 34,790.00
Productos	-	-	-	-	-	-
Corriente	3,500.00	392.00	3,892.00	2,784.00	2,784.00	- 716.00
Capital	-	-	-	-	-	-
Aprovechamientos	-	-	-	-	-	-
Corriente	16,000.00	-	16,000.00	-	-	- 16,000.00
Capital	-	-	-	-	-	-
Participaciones y Aportaciones	35,304,173.00	9,339.92	35,313,512.92	15,087,022.12	15,087,022.12	- 20,217,150.88
Transferencias, Asignaciones, Subsidios y Otras Ayudas	-	-	-	-	-	-
<b>Ingresos de Organismos y Empresas</b>	-	-	-	-	-	-
Cuotas y Aportaciones de Seguridad Social	-	-	-	-	-	-
Ingresos por Ventas de Bienes y Servicios	-	-	-	-	-	-
Transferencias, Asignaciones, Subsidios y Otras Ayudas	-	-	-	-	-	-
<b>Ingresos Derivados de Financiamiento</b>						
Ingresos Derivados de Financiamiento	400,000.00	-	400,000.00	-	-	- 400,000.00
<b>Total</b>	<b>36,370,673.00</b>	<b>118,450.32</b>	<b>36,489,123.32</b>	<b>15,517,895.12</b>	<b>15,517,895.12</b>	<b>- 20,852,777.88</b>
				<b>Ingresos excedentes<sup>1</sup></b>		

PRESIDENTE MUNICIPAL

TESORERO MUNICIPAL

SINDICO MUNICIPAL

CONTRALOR MUNICIPAL

C. JOSE GUADALUPE TINAJERO CASTRO

C. J. GUADALUPE AVILA ALVAREZ

LIC. JUAN SEGOVIANO JIMENEZ

C. GABRIELA SORIA ESPRIELLA



**MUNICIPIO DE ANTIGUO MORELOS, TAM.**  
**Estado Analítico del Ejercicio del Presupuesto de Egresos**  
**Clasificación por Objeto del Gasto Capítulo del Gasto (Capítulo y Concepto)**  
**DEL 1o. DE ENERO AL 31 DE MAYO DEL 2015**



Concepto	Egresos					Subejercicio
	Aprobado	Ampliaciones/ (Reducciones)	Modificado	Devengado	Pagado	
	1	2	(3=1+2)	4	5	
<b>1000 Servicios Personales</b>	<b>8,690,000.00</b>	<b>-</b>	<b>8,690,000.00</b>	<b>2,486,658.63</b>	<b>2,486,658.63</b>	<b>6,203,341.37</b>
1100 Remuneraciones al Personal de Carácter Permanente	6,760,000.00	-	6,760,000.00	2,357,158.63	2,357,158.63	4,402,841.37
1200 Remuneraciones al Personal de Caracter Transitorio	30,000.00	-	30,000.00	-	-	30,000.00
1300 Remuneraciones Adicionales y Especiales	1,830,000.00	-	1,830,000.00	129,500.00	129,500.00	1,700,500.00
1400 Seguridad Social	-	-	-	-	-	-
1500 Otras Prestaciones Sociales y Económicas	50,000.00	-	50,000.00	-	-	50,000.00
1600 Previsiones	-	-	-	-	-	-
1700 Pago de Estímulos a Servidores Públicos	20,000.00	-	20,000.00	-	-	20,000.00
<b>2000 Materiales y Suministros</b>	<b>7,930,000.00</b>	<b>(1,205.11)</b>	<b>7,928,794.89</b>	<b>2,737,552.09</b>	<b>2,737,552.09</b>	<b>5,191,242.80</b>
2100 Materiales de Administración, Emisión de Documentos y Artículos Oficiales	1,380,000.00	-	1,380,000.00	409,362.88	409,362.88	970,637.12
2200 Alimentos y Utensilios	1,320,000.00	-	1,320,000.00	596,819.86	596,819.86	723,180.14
2300 Materias Primas y Materiales De Producción y Comercialización	-	-	-	-	-	-
2400 Materiales y Artículos de Construcción y de Reparación	515,000.00	-	515,000.00	71,793.99	71,793.99	443,206.01
2500 Productos Químicos, Farmacéuticos y de Laboratorio	5,000.00	-	5,000.00	-	-	5,000.00
2600 Combustibles, Lubricantes y Aditivos	4,160,000.00	-	4,160,000.00	1,629,485.25	1,629,485.25	2,530,514.75
2700 Vestuario, Blancos, Prendas de Protección y Artículos Deportivos	180,000.00	-	180,000.00	1,763.20	1,763.20	178,236.80
2800 Materiales y Suministros para Seguridad	-	-	-	-	-	-
2900 Herramientas, Refacciones y Accesorios Menores	370,000.00	(1,205.11)	368,794.89	28,326.91	28,326.91	340,467.98
<b>3000 Servicios Generales</b>	<b>7,143,590.16</b>	<b>3,912.11</b>	<b>7,147,502.27</b>	<b>3,191,280.38</b>	<b>3,191,280.38</b>	<b>3,956,221.89</b>
3100 Servicios Básicos	2,057,000.00	3,912.11	2,060,912.11	789,772.71	789,772.71	1,271,139.40
3200 Servicios de Arrendamiento	1,818,500.00	-	1,818,500.00	829,600.00	829,600.00	988,900.00
3300 Servicios Profesionales, Científicos, Técnicos y Otros Servicios	380,000.00	(2,229.20)	377,770.80	2,320.00	2,320.00	375,450.80
3400 Servicios Financieros, Bancarios y Comerciales	83,000.00	23,942.30	106,942.30	73,401.30	73,401.30	33,541.00
3500 Servicios de Instalación, Reparación, Mantenimiento y Conservación	1,033,590.16	(21,713.10)	1,011,877.06	259,982.11	259,982.11	751,894.95
3600 Servicios de Comunicación Social y Publicidad	355,000.00	-	355,000.00	109,821.70	109,821.70	245,178.30
3700 Servicios de Traslado y Viáticos	50,000.00	-	50,000.00	9,139.63	9,139.63	40,860.37
3800 Servicios Oficiales	1,165,000.00	-	1,165,000.00	1,029,287.12	1,029,287.12	135,712.88
3900 Otros Servicios Generales	201,500.00	-	201,500.00	87,955.81	87,955.81	113,544.19
<b>4000 Transferencias, Asignaciones, Subsidios y Otras Ayudas</b>	<b>3,755,000.00</b>	<b>(2,707.00)</b>	<b>3,752,293.00</b>	<b>1,096,622.04</b>	<b>1,096,622.04</b>	<b>2,655,670.96</b>
4100 Transferencias Internas y Asignaciones al Sector Público	-	-	-	-	-	-
4200 Transferencias al Resto del Sector Público	-	-	-	-	-	-
4300 Subsidios y Subvenciones	-	-	-	-	-	-



**MUNICIPIO DE ANTIGUO MORELOS, TAM.**  
**Estado Analítico del Ejercicio del Presupuesto de Egresos**  
**Clasificación por Objeto del Gasto Capítulo del Gasto (Capítulo y Concepto)**  
**DEL 1o. DE ENERO AL 31 DE MAYO DEL 2015**



Concepto	Egresos					Subejercicio	
	Aprobado	Ampliaciones/ (Reducciones)	Modificado	Devengado	Pagado		
	1	2	(3=1+2)	4	5		6 = ( 3 - 4 )
4400	Ayudas Sociales	3,725,000.00	(2,707.00)	3,722,293.00	1,096,622.04	1,096,622.04	2,625,670.96
4500	Pensiones y Jubilaciones	30,000.00	-	30,000.00	-	-	30,000.00
4600	Transferencias a Fideicomisos, Mandatos y Otros Análogos	-	-	-	-	-	-
4700	Transferencias a la Seguridad Social	-	-	-	-	-	-
4800	Donativos	-	-	-	-	-	-
4900	Transferencias al Exterior	-	-	-	-	-	-
<b>5000</b>	<b>Bienes Muebles, Inmuebles e Intangibles</b>	<b>1,010,000.00</b>	<b>-</b>	<b>1,010,000.00</b>	<b>40,261.07</b>	<b>40,261.07</b>	<b>969,738.93</b>
5100	Mobiliario y Equipo de Administración	130,000.00	-	130,000.00	40,261.07	40,261.07	89,738.93
5200	Mobiliario y Equipo Educativo y Recreativo	-	-	-	-	-	-
5300	Equipo e Instrumental Médico y de Laboratorio	-	-	-	-	-	-
5400	Vehículos y Equipo de Transporte	800,000.00	-	800,000.00	-	-	800,000.00
5500	Equipo de Defensa y Seguridad	-	-	-	-	-	-
5600	Maquinaria, Otros Equipos y Herramientas	80,000.00	-	80,000.00	-	-	80,000.00
5700	Activos Biológicos	-	-	-	-	-	-
5800	Bienes Inmuebles	-	-	-	-	-	-
5900	Activos Intangibles	-	-	-	-	-	-
<b>6000</b>	<b>Inversión Pública</b>	<b>7,890,582.84</b>	<b>-</b>	<b>7,890,582.84</b>	<b>-</b>	<b>-</b>	<b>7,890,582.84</b>
6100	Obra Pública en Bienes de Dominio Público	7,890,582.84	-	7,890,582.84	-	-	7,890,582.84
6200	Obra Pública en Bienes Propios	-	-	-	-	-	-
6300	Proyectos Productivos y Acciones de Fomento	-	-	-	-	-	-
<b>7000</b>	<b>Inversiones Financieras y Otras Provisiones</b>	<b>-</b>	<b>-</b>	<b>-</b>	<b>-</b>	<b>-</b>	<b>-</b>
7100	Inversiones para el Fomento de Actividades Productivas	-	-	-	-	-	-
7200	Acciones y Participaciones de Capital	-	-	-	-	-	-
7300	Compra de Títulos y Valores	-	-	-	-	-	-
7400	Concesión de Préstamos	-	-	-	-	-	-
7500	Inversiones en Fideicomisos, Mandatos y otros Análogos	-	-	-	-	-	-
7600	Otras Inversiones Financieras	-	-	-	-	-	-
7900	Provisiones para Contingencias y Otras Erogaciones Especiales	-	-	-	-	-	-
<b>8000</b>	<b>Participaciones y Aportaciones</b>	<b>-</b>	<b>-</b>	<b>-</b>	<b>-</b>	<b>-</b>	<b>-</b>
8100	Participaciones	-	-	-	-	-	-
8300	Aportaciones	-	-	-	-	-	-
8500	Convenios	-	-	-	-	-	-



**MUNICIPIO DE ANTIGUO MORELOS, TAM.**  
**Estado Analítico del Ejercicio del Presupuesto de Egresos**  
**Clasificación por Objeto del Gasto Capítulo del Gasto (Capítulo y Concepto)**  
**DEL 1o. DE ENERO AL 31 DE MAYO DEL 2015**



Concepto	Egresos					Subejercicio
	Aprobado	Ampliaciones/ (Reducciones)	Modificado	Devengado	Pagado	
	1	2	(3=1+2)	4	5	
<b>9000 Deuda Pública</b>	400,000.00	-	400,000.00	-	-	400,000.00
9100 Amortización de la Deuda Pública	-	-	-	-	-	-
9200 Intereses de la Deuda Pública	-	-	-	-	-	-
9300 Comisiones de la Deuda Pública	-	-	-	-	-	-
9400 Gastos de la Deuda Pública	-	-	-	-	-	-
9500 Costo por Coberturas	-	-	-	-	-	-
9600 Apoyos Financieros	-	-	-	-	-	-
9900 Adeudos de Ejercicios Fiscales Anteriores (ADEFAS)	400,000.00	-	400,000.00	-	-	400,000.00
<b>TOTALES</b>	<b>\$ 36,819,173.00</b>	<b>\$ 0.00</b>	<b>\$ 36,819,173.00</b>	<b>\$ 9,552,374.21</b>	<b>\$ 9,552,374.21</b>	<b>\$ 27,266,798.79</b>

PRESIDENTE MUNICIPAL

TESORERO MUNICIPAL

SINDICO MUNICIPAL

CONTRALOR MUNICIPAL

C. JOSE GUADALUPE TINAJERO CASTRO

C. J. GUADALUPE AVILA ALVAREZ

LIC. JUAN SEGOVIANO JIMENEZ

C. GABRIELA SORIA ESPRIELLA



**MUNICIPIO DE ANTIGUO MORELOS, TAM.  
ESTADO DE SITUACION FINANCIERA**



AL 30 DE JUNIO DEL 2015

1	ACTIVO	2014	2015	2	PASIVO	2014	2015
1.1	<b>ACTIVO CIRCULANTE</b>	\$ 2,556,490.25	\$ 6,862,879.61	2.1	<b>PASIVO CIRCULANTE</b>	\$ 1,823,246.71	\$ 1,009,343.64
1.1.1	EFFECTIVO Y EQUIVALENTES	\$ 266,507.62	\$ 4,174,316.54	2.1.1	CUENTAS POR PAGAR A CORTO PLAZO	\$ 1,594,629.52	\$ 666,700.26
1.1.1.1	CAJA	\$82,650.03	\$82,650.03	2.1.1.2	PROVEEDORES POR PAGAR A CORTO PLAZO	866,534.51	178,297.00
1.1.1.2	BANCOS	183,857.59	4,091,666.51	2.1.1.3	CONTRATISTAS POR PAGAR A CORTO PLAZO	173,694.17	-
1.1.2	DERECHOS A RECIBIR EFFECTIVO O EQ.	\$ 2,289,187.63	\$ 2,641,553.76	2.1.1.5	TRANSFERENCIAS OTORGADAS POR PAGAR A CORTO PLAZO	86,183.74	15,611.34
1.1.2.3	DEUDORES DIV. POR COBRAR A CORTO PLAZO	2,289,187.63	2,641,553.76	2.1.1.7	RETENCIONES Y CONTRIBUCIONES POR PAGAR A CP	387,941.44	387,941.44
1.1.3	DERECHOS A RECIBIR BIENES Y SERVICIOS	\$ 795.00	\$ 47,009.31	2.1.1.9	ACREEDORES DIVERSOS	\$80,275.66	\$84,850.48
1.1.3.1	ANT. A PROV. POR PRESTACION SERV. CORTO P.	795.00	47,009.31	2.1.2	DOCUMENTOS POR PAGAR A CORTO PLAZO	\$ 228,617.19	\$ 342,643.38
1.2	<b>ACTIVO NO CIRCULANTE</b>	\$ 27,182,035.73	\$ 28,792,621.02	2.1.2.1	DOCUMENTOS COMERCIALES POR PAGAR A CORTO PLAZO	757.45	757.45
1.2.3	BIENES INMUEBLES, INFRA Y CONST. EN PROC.	\$ 23,477,599.73	\$ 25,022,924.95	2.1.2.2	DOCUMENTOS CON CONTRATISTAS POR OBRAS PUBLICAS	584.14	584.14
1.2.3.1	TERRENOS			2.1.2.9	IMPUESTOS POR PAGAR	227,275.60	341,301.79
1.2.3.3	EDIFICIOS NO RESIDENCIALES			2.1.3	CONTRATISTAS POR O.P. POR PAGAR A CP		\$ -
1.2.3.5	CONST. EN PROC. EN BIENES DE DOMINIO PUB.	23,477,599.73	25,022,924.95	2.1.9	OTROS PASIVOS A CORTO PLAZO	\$ -	\$ -
1.2.4	BIENES MUEBLES	\$ 5,051,199.24	\$ 5,101,459.31	2.1.9.9	ADEFAS		
1.2.4.1	MOBILIARIO Y EQUIPO DE ADMINISTRACION	1,012,817.94	1,063,078.01	2.2	<b>PASIVO NO CIRCULANTE</b>	\$0.00	\$0.00
1.2.4.2	MOB. Y EQUIPO EDUCACIONAL Y RECREATIVO	11,090.90	11,090.90	2.2.1	CUENTAS POR PAGAR A LARGO PLAZO		
1.2.4.4	EQUIPO DE TRANSPORTE	3,304,682.20	3,304,682.20	2.2.2	DOCUMENTOS POR PAGAR A LARGO PLAZO		
1.2.4.5	EQUIPO DE DEFENSA Y SEGURIDAD	7,174.05	7,174.05		<b>TOTAL PASIVO</b>	\$ 1,823,246.71	\$ 1,009,343.64
1.2.4.6	MAQUINARIA, OTROS EQUIPOS Y HERRAMIENTAS	715,434.15	715,434.15	3.1	<b>HACIENDA PÚBLICA/PATRIMONIO CONTRIBUIDO</b>	\$ 4,642,017.95	\$4,642,017.95
1.2.5	ACTIVOS INTANGIBLES	\$ 15,392.04	\$ 30,392.04	3.1.1	APORTACIONES	4,725,523.75	4,725,523.75
1.2.5.1	SOFTWARE	15,392.04	30,392.04	3.1.3	ACTUALIZACION DE LA HACIENDA PUBLICA/PATRIMONIO	- 83,505.80	- 83,505.80
1.2.6	DEPRECIACIONES, DETERIORO Y AMORT. ACUM.	-\$ 1,362,155.28	-\$ 1,362,155.28	3.2	<b>HACIENDA PUBLICA/PATRIMONIO GENERADO</b>	\$ 23,273,261.32	\$30,004,139.04
1.2.6.3	DEPRECIACION ACUMULADA DE BIENES MUEBLES	- 1,362,155.28	- 1,362,155.28	3.2.1	RESULTADO DEL EJERCICIO (AHORRO/DESAHORRO)	- 612,713.85	6,728,905.72
	<b>SUMA ACTIVOS:</b>	\$ 29,738,525.98	\$ 35,655,500.63	3.2.2	RESULTADO DE EJERCICIOS ANTERIORES	23,885,975.17	23,275,233.32
					<b>SUMA PASIVO + PATRIMONIO:</b>	\$ 29,738,525.98	\$ 35,655,500.63

**8 CUENTAS DE ORDEN PRESUPUESTARIAS**

8.1	LEY DE INGRESOS			8.2	PRESUPUESTO DE EGRESOS		
8.1.1	LEY DE INGRESOS ESTIMADA		\$ 36,370,673.00	8.2.1	PRESUPUESTO DE EGRESOS APROBADO		\$ 36,819,173.00
8.1.2	LEY DE INGRESOS POR EJECUTAR		\$ 18,003,246.81	8.2.2	PRESUPUESTO DE EGRESOS POR EJERCER		\$ 23,311,020.31
8.1.3	MODIFICACIONES A LA LEY DE INGRESOS EST.		259,046.93	8.2.3	MODIFICACIONES AL PRESUPUESTO DE EGRESOS APROBADO		
8.1.4	LEY DE INGRESOS DEVENGADA		18,626,473.12	8.2.4	PRESUPUESTO DE EGRESOS COMPROMETIDO		13,508,152.69
8.1.5	LEY DE INGRESOS RECAUDADA		18,626,473.12	8.2.5	PRESUPUESTO DE EGRESOS DEVENGADO		13,508,152.69
				8.2.6	PRESUPUESTO DE EGRESOS EJERCIDO		13,508,152.69
				8.2.7	PRESUPUESTO DE EGRESOS PAGADO		13,508,152.69

PRESIDENTE MUNICIPAL

TESORERO

SINDICO

CONTRALOR

C. JOSE GUADALUPE TINAJERO CASTRO

C. J. GUADALUPE AVILA ALVAREZ

LIC. JUAN SEGOVIANO JIMENEZ

C. GABRIELA SORIA ESPRIELLA

“Bajo protesta de decir verdad declaramos que los Estados Financieros y sus notas, son razonablemente correctos y son responsabilidad del emisor”



**MUNICIPIO DE ANTIGUO MORELOS, TAM.**  
**Estado de Actividades**  
**DEL 1o. DE ENERO AL 30 DE JUNIO DEL 2015**



	2015	2014
<b>4 INGRESOS Y OTROS BENEFICIOS</b>		
<b>4.1 Ingresos de la Gestión:</b>	<b>450,683.00</b>	<b>509,696.13</b>
4.1.1 Impuestos	314,276.56	377,429.61
4.1.2 Cuotas y aportaciones de seguridad social		
4.1.3 Contribuciones de Mejoras		
4.1.4 Derechos	7,210.00	7,725.00
4.1.5 Productos de Tipo Corriente <sup>1</sup>	4,176.00	1,699.07
4.1.6 Aprovechamientos de Tipo corriente		
4.1.7 Ingresos por Venta de Bienes y Servicios		
4.1.9 Ingresos no Comprendidos en las Fracciones de la Ley de Ingresos Causados en Ejercicios Fiscales Anteriores Pendientes de Liquidación o Pago	125,020.44	122,842.45
<b>4.2 Participaciones, Aportaciones, Transferencias, Asignaciones, Subsidios y Otras Ayudas</b>	<b>18,175,790.12</b>	<b>34,027,027.91</b>
4.2.1 Participaciones y Aportaciones	18,175,790.12	34,027,027.91
4.2.2 Transferencias, Asignaciones, subsidios y Otras Ayudas		
<b>4.3 Otros Ingresos y Beneficios</b>	<b>-</b>	<b>-</b>
4.3.1 Ingresos Financieros		
4.3.2 Incremento por Variación de Inventarios		
4.3.3 Disminución del Exceso de Estimaciones por Pérdida o Deterioro u Obsolescencia		
4.3.4 Disminución del Exceso de Provisiones		
4.3.9 Otros Ingresos y Beneficios Varios		
<b>Total de Ingresos y Otros Beneficios</b>	<b>18,626,473.12</b>	<b>34,536,724.04</b>
<b>5 GASTOS Y OTRAS PÉRDIDAS</b>		
<b>5.1 Gastos de Funcionamiento</b>	<b>10,525,987.05</b>	<b>24,129,290.20</b>
5.1.1 Servicios Personales	3,358,086.77	7,552,177.85
5.1.2 Materiales y Suministros	3,378,299.58	8,821,750.88
5.1.3 Servicios Generales	3,789,600.70	7,755,361.47
<b>5.2 Transferencias, Asignaciones, Subsidios y Otras Ayudas</b>	<b>1,371,580.35</b>	<b>3,059,789.74</b>
5.2.1 Transferencias Internas y Asignaciones al Sector Público		
5.2.2 Transferencias al Resto del Sector Público		
5.2.3 Subsidios y Subvenciones		
5.2.4 Ayudas Sociales	1,371,580.35	3,059,789.74
5.2.5 Pensiones y Jubilaciones		
5.2.6 Transferencias a Fideicomisos, Mandatos y Contratos Análogos		
5.2.7 Transferencias a la Seguridad Social		
5.2.8 Donativos		
5.2.9 Transferencias al Exterior		
<b>5.3 Participaciones y Aportaciones</b>	<b>-</b>	<b>-</b>
5.3.1 Participaciones		
5.3.2 Aportaciones		
5.3.3 Convenios		
<b>5.4 Intereses, Comisiones y Otros Gastos de la Deuda Pública</b>	<b>-</b>	<b>-</b>
5.4.1 Intereses de la Deuda Pública		
5.4.2 Comisiones de la Deuda Pública		
5.4.3 Gastos de la Deuda Pública		
5.4.4 Costo por Coberturas		



**MUNICIPIO DE ANTIGUO MORELOS, TAM.**  
**Estado de Actividades**  
**DEL 1o. DE ENERO AL 30 DE JUNIO DEL 2015**



	2015	2014
5.4.5 Apoyos Financieros		
<b>5.5 Otros Gastos y Pérdidas Extraordinarias</b>	<u>-</u>	<u>-</u>
5.5.1 Estimaciones, Depreciaciones, Deterioros, Obsolescencia y Amortizaciones		
5.5.2 Provisiones		
5.5.3 Disminución de Inventarios		
5.5.4 Aumento por Insuficiencia de Estimaciones por Pérdida o Deterioro y Obsolescencia		
5.5.5 Aumento por Insuficiencia de Provisiones		
5.5.9 Otros Gastos		
<b>5.6 Inversión Pública</b>	<u>-</u>	<u>7,960,357.95</u>
5.6.1 Inversión Pública No Capitalizable		7,960,357.95
<b>Total de Gastos y Otras Pérdidas</b>	<b>11,897,567.40</b>	<b>35,149,437.89</b>
<b>Resultado del Ejercicio (Ahorro/Desahorro)</b>	<b>6,728,905.72</b>	<b>- 612,713.85</b>

PRESIDENTE MUNICIPAL

---

 C. JOSE GUADALUPE TINAJERO CASTRO

TESORERO MUNICIPAL

---

 C. J. GUADALUPE AVILA ALVAREZ

SINDICO MUNICIPAL

---

 LIC. JUAN SEGOVIANO JIMENEZ

CONTRALOR MUNICIPAL

---

 C. GABRIELA SORIA ESPRIELLA





**MUNICIPIO DE ANTIGUO MORELOS, TAM.**  
**Estado Analítico de Ingresos**  
**DEL 1o. DE ENERO AL 30 DE JUNIO DEL 2015**



Rubros de los Ingresos	Ingreso					Diferencia (6 = 5 - 1)
	Estimado	Ampliaciones y Reducciones	Modificado	Devengado	Recaudado	
	(1)	(2)	(3= 1 + 2)	(4)	(5)	
Impuestos	605,000.00	113,294.67	718,294.67	439,297.00	439,297.00	- 165,703.00
Cuotas y Aportaciones de Seguridad Social	-	-	-	-	-	-
Contribuciones de Mejoras	-	-	-	-	-	-
Derechos	42,000.00	-	42,000.00	7,210.00	7,210.00	- 34,790.00
Productos	-	-	-	-	-	-
Corriente	3,500.00	1,676.00	5,176.00	4,176.00	4,176.00	676.00
Capital	-	-	-	-	-	-
Aprovechamientos	-	-	-	-	-	-
Corriente	16,000.00	-	16,000.00	-	-	- 16,000.00
Capital	-	-	-	-	-	-
Ingresos por Ventas de Bienes y Servicios	-	-	-	-	-	-
Participaciones y Aportaciones	35,304,173.00	144,076.26	35,448,249.26	18,175,790.12	18,175,790.12	- 17,128,382.88
Transferencias, Asignaciones, Subsidios y Otras Ayudas	-	-	-	-	-	-
Ingresos Derivados de Financiamientos	400,000.00	-	400,000.00	-	-	- 400,000.00
<b>Total</b>	<b>36,370,673.00</b>	<b>259,046.93</b>	<b>36,629,719.93</b>	<b>18,626,473.12</b>	<b>18,626,473.12</b>	<b>- 17,744,199.88</b>
				<b>Ingresos excedentes<sup>1</sup></b>		<b>-</b>
Estado Analítico de Ingresos por Fuente de Financiamiento	Ingreso					Diferencia (6 = 5 - 1)
	Estimado	Ampliaciones y Reducciones	Modificado	Devengado	Recaudado	
	(1)	(2)	(3= 1 + 2)	(4)	(5)	
<b>Ingresos del Gobierno</b>						
Impuestos	605,000.00	113,294.67	718,294.67	439,297.00	439,297.00	- 165,703.00
Contribuciones de Mejoras	-	-	-	-	-	-
Derechos	42,000.00	-	42,000.00	7,210.00	7,210.00	- 34,790.00
Productos	-	-	-	-	-	-
Corriente	3,500.00	1,676.00	5,176.00	4,176.00	4,176.00	676.00
Capital	-	-	-	-	-	-
Aprovechamientos	-	-	-	-	-	-
Corriente	16,000.00	-	16,000.00	-	-	- 16,000.00
Capital	-	-	-	-	-	-
Participaciones y Aportaciones	35,304,173.00	144,076.26	35,448,249.26	18,175,790.12	18,175,790.12	- 17,128,382.88
Transferencias, Asignaciones, Subsidios y Otras Ayudas	-	-	-	-	-	-
<b>Ingresos de Organismos y Empresas</b>	-	-	-	-	-	-
Cuotas y Aportaciones de Seguridad Social	-	-	-	-	-	-
Ingresos por Ventas de Bienes y Servicios	-	-	-	-	-	-
Transferencias, Asignaciones, Subsidios y Otras Ayudas	-	-	-	-	-	-
<b>Ingresos Derivados de Financiamiento</b>						
Ingresos Derivados de Financiamiento	400,000.00	-	400,000.00	-	-	- 400,000.00
<b>Total</b>	<b>36,370,673.00</b>	<b>259,046.93</b>	<b>36,629,719.93</b>	<b>18,626,473.12</b>	<b>18,626,473.12</b>	<b>- 17,744,199.88</b>
				<b>Ingresos excedentes<sup>1</sup></b>		<b>-</b>

PRESIDENTE MUNICIPAL

TESORERO MUNICIPAL

SINDICO MUNICIPAL

CONTRALOR MUNICIPAL

C. JOSE GUADALUPE TINAJERO CASTRO

C. J. GUADALUPE AVILA ALVAREZ

LIC. JUAN SEGOVIANO JIMENEZ

C. GABRIELA SORIA ESPRIELLA



**MUNICIPIO DE ANTIGUO MORELOS, TAM.**  
**Estado Analítico del Ejercicio del Presupuesto de Egresos**  
**Clasificación por Objeto del Gasto Capítulo del Gasto (Capítulo y Concepto)**  
**DEL 1o. DE ENERO AL 30 DE JUNIO DEL 2015**



Concepto	Egresos					Subejercicio
	Aprobado	Ampliaciones/ (Reducciones)	Modificado	Devengado	Pagado	
	1	2	(3=1+2)	4	5	
<b>1000 Servicios Personales</b>	<b>8,690,000.00</b>	-	<b>8,690,000.00</b>	<b>3,358,086.77</b>	<b>3,358,086.77</b>	<b>5,331,913.23</b>
1100 Remuneraciones al Personal de Carácter Permanente	6,760,000.00	-	6,760,000.00	3,130,586.77	3,130,586.77	3,629,413.23
1200 Remuneraciones al Personal de Caracter Transitorio	30,000.00	-	30,000.00	-	-	30,000.00
1300 Remuneraciones Adicionales y Especiales	1,830,000.00	-	1,830,000.00	227,500.00	227,500.00	1,602,500.00
1400 Seguridad Social	-	-	-	-	-	-
1500 Otras Prestaciones Sociales y Económicas	50,000.00	-	50,000.00	-	-	50,000.00
1600 Previsiones	-	-	-	-	-	-
1700 Pago de Estímulos a Servidores Públicos	20,000.00	-	20,000.00	-	-	20,000.00
<b>2000 Materiales y Suministros</b>	<b>7,930,000.00</b>	<b>(4,503.87)</b>	<b>7,925,496.13</b>	<b>3,378,299.58</b>	<b>3,378,299.58</b>	<b>4,547,196.55</b>
2100 Materiales de Administración, Emisión de Documentos y Artículos Oficiales	1,380,000.00	-	1,380,000.00	516,265.50	516,265.50	863,734.50
2200 Alimentos y Utensilios	1,320,000.00	-	1,320,000.00	700,097.64	700,097.64	619,902.36
2300 Materias Primas y Materiales De Producción y Comercialización	-	-	-	-	-	-
2400 Materiales y Artículos de Construcción y de Reparación	515,000.00	-	515,000.00	110,715.79	110,715.79	404,284.21
2500 Productos Químicos, Farmacéuticos y de Laboratorio	5,000.00	-	5,000.00	-	-	5,000.00
2600 Combustibles, Lubricantes y Aditivos	4,160,000.00	-	4,160,000.00	2,019,990.54	2,019,990.54	2,140,009.46
2700 Vestuario, Blancos, Prendas de Protección y Artículos Deportivos	180,000.00	-	180,000.00	1,763.20	1,763.20	178,236.80
2800 Materiales y Suministros para Seguridad	-	-	-	-	-	-
2900 Herramientas, Refacciones y Accesorios Menores	370,000.00	(4,503.87)	365,496.13	29,466.91	29,466.91	336,029.22
<b>3000 Servicios Generales</b>	<b>7,143,590.16</b>	<b>7,210.87</b>	<b>7,150,801.03</b>	<b>3,789,600.70</b>	<b>3,789,600.70</b>	<b>3,361,200.33</b>
3100 Servicios Básicos	2,057,000.00	7,210.87	2,064,210.87	941,036.47	941,036.47	1,123,174.40
3200 Servicios de Arrendamiento	1,818,500.00	-	1,818,500.00	1,098,400.00	1,098,400.00	720,100.00
3300 Servicios Profesionales, Científicos, Técnicos y Otros Servicios	380,000.00	(3,499.40)	376,500.60	2,320.00	2,320.00	374,180.60
3400 Servicios Financieros, Bancarios y Comerciales	83,000.00	26,685.70	109,685.70	79,362.54	79,362.54	30,323.16
3500 Servicios de Instalación, Reparación, Mantenimiento y Conservación	1,033,590.16	(23,186.30)	1,010,403.86	316,388.98	316,388.98	694,014.88
3600 Servicios de Comunicación Social y Publicidad	355,000.00	-	355,000.00	130,626.04	130,626.04	224,373.96
3700 Servicios de Traslado y Viáticos	50,000.00	-	50,000.00	9,381.63	9,381.63	40,618.37
3800 Servicios Oficiales	1,165,000.00	-	1,165,000.00	1,122,002.50	1,122,002.50	42,997.50
3900 Otros Servicios Generales	201,500.00	-	201,500.00	90,082.54	90,082.54	111,417.46
<b>4000 Transferencias, Asignaciones, Subsidios y Otras Ayudas</b>	<b>3,755,000.00</b>	<b>(2,707.00)</b>	<b>3,752,293.00</b>	<b>1,371,580.35</b>	<b>1,371,580.35</b>	<b>2,380,712.65</b>
4100 Transferencias Internas y Asignaciones al Sector Público	-	-	-	-	-	-
4200 Transferencias al Resto del Sector Público	-	-	-	-	-	-
4300 Subsidios y Subvenciones	-	-	-	-	-	-



**MUNICIPIO DE ANTIGUO MORELOS, TAM.**  
**Estado Analítico del Ejercicio del Presupuesto de Egresos**  
**Clasificación por Objeto del Gasto Capítulo del Gasto (Capítulo y Concepto)**  
**DEL 1o. DE ENERO AL 30 DE JUNIO DEL 2015**



Concepto	Egresos					Subejercicio 6 = ( 3 - 4 )	
	Aprobado	Ampliaciones/ (Reducciones)	Modificado	Devengado	Pagado		
	1	2	(3=1+2)	4	5		
4400	Ayudas Sociales	3,725,000.00	(2,707.00)	3,722,293.00	1,371,580.35	1,371,580.35	2,350,712.65
4500	Pensiones y Jubilaciones	30,000.00	-	30,000.00	-	-	30,000.00
4600	Transferencias a Fideicomisos, Mandatos y Otros Análogos	-	-	-	-	-	-
4700	Transferencias a la Seguridad Social	-	-	-	-	-	-
4800	Donativos	-	-	-	-	-	-
4900	Transferencias al Exterior	-	-	-	-	-	-
<b>5000</b>	<b>Bienes Muebles, Inmuebles e Intangibles</b>	<b>1,010,000.00</b>	<b>-</b>	<b>1,010,000.00</b>	<b>65,260.07</b>	<b>65,260.07</b>	<b>944,739.93</b>
5100	Mobiliario y Equipo de Administración	130,000.00	-	130,000.00	50,260.07	50,260.07	79,739.93
5200	Mobiliario y Equipo Educativo y Recreativo	-	-	-	-	-	-
5300	Equipo e Instrumental Médico y de Laboratorio	-	-	-	-	-	-
5400	Vehículos y Equipo de Transporte	800,000.00	-	800,000.00	-	-	800,000.00
5500	Equipo de Defensa y Seguridad	-	-	-	-	-	-
5600	Maquinaria, Otros Equipos y Herramientas	80,000.00	(15,000.00)	65,000.00	-	-	65,000.00
5700	Activos Biologicos	-	-	-	-	-	-
5800	Bienes Inmuebles	-	-	-	-	-	-
5900	Activos Intangibles	-	15,000.00	15,000.00	15,000.00	15,000.00	-
<b>6000</b>	<b>Inversión Pública</b>	<b>7,890,582.84</b>	<b>-</b>	<b>7,890,582.84</b>	<b>1,545,325.22</b>	<b>1,545,325.22</b>	<b>6,345,257.62</b>
6100	Obra Pública en Bienes de Dominio Público	7,890,582.84	-	7,890,582.84	1,545,325.22	1,545,325.22	6,345,257.62
6200	Obra Pública en Bienes Propios	-	-	-	-	-	-
6300	Proyectos Productivos y Acciones de Fomento	-	-	-	-	-	-
<b>7000</b>	<b>Inversiones Financieras y Otras Provisiones</b>	<b>-</b>	<b>-</b>	<b>-</b>	<b>-</b>	<b>-</b>	<b>-</b>
7100	Inversiones para el Fomento de Actividades Productivas	-	-	-	-	-	-
7200	Acciones y Participaciones de Capital	-	-	-	-	-	-
7300	Compra de Títulos y Valores	-	-	-	-	-	-
7400	Concesión de Préstamos	-	-	-	-	-	-
7500	Inversiones en Fideicomisos, Mandatos y otros Análogos	-	-	-	-	-	-
7600	Otras Inversiones Financieras	-	-	-	-	-	-
7900	Provisiones para Contingencias y Otras Erogaciones Especiales	-	-	-	-	-	-
<b>8000</b>	<b>Participaciones y Aportaciones</b>	<b>-</b>	<b>-</b>	<b>-</b>	<b>-</b>	<b>-</b>	<b>-</b>
8100	Participaciones	-	-	-	-	-	-
8300	Aportaciones	-	-	-	-	-	-
8500	Convenios	-	-	-	-	-	-



**MUNICIPIO DE ANTIGUO MORELOS, TAM.**  
**Estado Analítico del Ejercicio del Presupuesto de Egresos**  
**Clasificación por Objeto del Gasto Capítulo del Gasto (Capítulo y Concepto)**  
**DEL 1o. DE ENERO AL 30 DE JUNIO DEL 2015**



Concepto	Egresos					Subejercicio	
	Aprobado	Ampliaciones/ (Reducciones)	Modificado	Devengado	Pagado		
	1	2	(3=1+2)	4	5		6 = ( 3 - 4 )
<b>9000</b>	<b>Deuda Pública</b>	400,000.00	-	400,000.00	-	-	400,000.00
9100	Amortización de la Deuda Pública	-	-	-	-	-	-
9200	Intereses de la Deuda Pública	-	-	-	-	-	-
9300	Comisiones de la Deuda Pública	-	-	-	-	-	-
9400	Gastos de la Deuda Pública	-	-	-	-	-	-
9500	Costo por Coberturas	-	-	-	-	-	-
9600	Apoyos Financieros	-	-	-	-	-	-
9900	Adeudos de Ejercicios Fiscales Anteriores (ADEFAS)	400,000.00	-	400,000.00	-	-	400,000.00
<b>TOTALES</b>		<b>\$ 36,819,173.00</b>	<b>\$ 0.00</b>	<b>\$ 36,819,173.00</b>	<b>\$ 13,508,152.69</b>	<b>\$ 13,508,152.69</b>	<b>\$ 23,311,020.31</b>

PRESIDENTE MUNICIPAL

TESORERO MUNICIPAL

SINDICO MUNICIPAL

CONTRALOR MUNICIPAL

C. JOSE GUADALUPE TINAJERO CASTRO

C. J. GUADALUPE AVILA ALVAREZ

LIC. JUAN SEGOVIANO JIMENEZ

C. GABRIELA SORIA ESPRIELLA