



**Cuenta Pública 2014**

**De**

**Fondo de Garantía y Fomento a la  
Microindustria del Estado de Tamaulipas  
(Fomicro)**

Cuenta Pública | 2014  
Entidad Federativa de Tamaulipas

# **CONTENIDO:**

**I. Información Contable**

**II. Información Presupuestaria**

**III. Información Programática**

**IV. Anexos**



# Información Contable

Cuenta Pública | 2014  
Entidad Federativa de Tamaulipas |



Ente Público: \_\_\_\_\_

FONDO DE GARANTÍA Y FOMENTO A LA MICROINDUSTRIA DEL ESTADO DE TAMAULIPAS

CONCEPTO	Año		CONCEPTO	Año	
	2014	2013		2014	2013
<b>ACTIVO</b>			<b>PASIVO</b>		
<i>Activo Circulante</i>			<i>Pasivo Circulante</i>		
Efectivo y Equivalentes	31,187,616	14,992,994	Cuentas por Pagar a Corto Plazo	9,572,491	7,300,205
Derechos a Recibir Efectivo o Equivalentes	155,261,758	148,788,340	Documentos por Pagar a Corto Plazo	2,418,762	2,418,762
Derechos a Recibir Bienes o Servicios	288,814	0	Porción a Corto Plazo de la Deuda Pública a Largo Plazo	0	0
Inventarios	0	0	Títulos y Valores a Corto Plazo	0	0
Almacenes	0	0	Pasivos Diferidos a Corto Plazo	10,879,598	11,869,850
Estimación por Pérdida o Deterioro de Activos Circulantes	-95,728	-675,422	Fondos y Bienes de Terceros en Garantía y/o Administración a Corto Plazo	0	0
Otros Activos Circulantes	155,000	155,000	Provisiones a Corto Plazo	0	0
			Otros Pasivos a Corto Plazo	0	0
<b>Total de Activos Circulantes</b>	<b>186,797,460</b>	<b>163,260,911</b>	<b>Total de Pasivos Circulantes</b>	<b>22,870,851</b>	<b>21,588,817</b>
<i>Activo No Circulante</i>			<i>Pasivo No Circulante</i>		
Inversiones Financieras a Largo Plazo	0	0	Cuentas por Pagar a Largo Plazo	0	0
Derechos a Recibir Efectivo o Equivalentes a Largo Plazo	50,205,635	64,585,658	Documentos por Pagar a Largo Plazo	17,079,946	21,153,149
Bienes Inmuebles, Infraestructura y Construcciones en Proceso	0	0	Deuda Pública a Largo Plazo	0	0
Bienes Muebles	6,875,159	6,821,314	Pasivos Diferidos a Largo Plazo	4,678,007	6,192,522
Activos Intangibles	0	0	Fondos y Bienes de Terceros en Garantía y/o en Administración a Largo Plazo	0	0
Depreciación, Deterioro y Amortización Acumulada de Bienes	-5,183,230	-4,822,742	Provisiones a Largo Plazo	0	0
Activos Diferidos	18,264,598	6,696,089			
Estimación por Pérdida o Deterioro de Activos no Circulantes	0	0	<b>Total de Pasivos No Circulantes</b>	<b>21,757,953</b>	<b>27,345,671</b>
Otros Activos no Circulantes	0	0			
<b>Total de Activos No Circulantes</b>	<b>70,162,161</b>	<b>73,280,319</b>	<b>TOTAL DEL PASIVO</b>	<b>44,628,804</b>	<b>48,934,488</b>
<b>TOTAL DEL ACTIVO</b>	<b>256,959,621</b>	<b>236,541,230</b>	<b>HACIENDA PÚBLICA/ PATRIMONIO</b>		
			<i>Hacienda Pública/Patrimonio Contribuido</i>		
				<b>157,071,736</b>	<b>145,369,900</b>
			Aportaciones	157,071,736	145,369,900
			Donaciones de Capital	0	0
			Actualización de la Hacienda Pública / Patrimonio	0	0
			<i>Hacienda Pública/Patrimonio Generado</i>	<b>55,259,081</b>	<b>42,236,843</b>
			Resultados del Ejercicio (Ahorro / Desahorro)	9,336,629	1,693,712
			Resultados de Ejercicios Anteriores	45,922,452	40,543,131
			Revalúos	0	0
			Reservas	0	0
			Rectificaciones de Resultados de Ejercicios Anteriores	0	0
			<b>Exceso o Insuficiencia en la Actualización de la Hacienda Pública/Patrimonio</b>	<b>0</b>	<b>0</b>
			Resultado por Posición Monetaria	0	0
			Resultado por Tenencia de Activos no Monetarios	0	0
			<b>Total Hacienda Pública/ Patrimonio</b>	<b>212,330,817</b>	<b>187,606,742</b>
			<b>TOTAL DEL PASIVO Y HACIENDA PÚBLICA / PATRIMONIO</b>	<b>256,959,621</b>	<b>236,541,230</b>

Bajo protesta de decir verdad declaramos que los Estados Financieros y sus Notas son razonablemente correctos y responsabilidad del emisor

LIC. JESÚS ALBERTO PALOMO VALLES  
DIRECTOR GENERAL

C.P. ANTONIO NICOLÁS HUERTA SALINAS  
DIRECTOR ADMINISTRATIVO DEL FONDO TAMAULIPAS



Ente Público: \_\_\_\_\_

FONDO DE GARANTÍA Y FOMENTO A LA MICROINDUSTRIA DEL ESTADO DE TAMAULIPAS

Concepto	2014	2013	Concepto	2014	2013
<b>INGRESOS Y OTROS BENEFICIOS</b>			<b>GASTOS Y OTRAS PÉRDIDAS</b>		
Ingresos de la Gestión	15,060,789	0	Gastos de Funcionamiento	35,614,945	22,722,198
Impuestos	0	0	Servicios Personales	7,476,497	7,524,207
Cuotas y Aportaciones de Seguridad Social	0	0	Materiales y Suministros	1,604,861	1,569,445
Contribuciones de Mejoras	0	0	Servicios Generales	26,533,588	13,628,543
Derechos	0	0			
Productos de Tipo Corriente	0	0	Transferencias, Asignaciones, Subsidios y Otras Ayudas	8,221,261	62,872,921
Aprovechamientos de Tipo Corriente	0	0	Transferencias Internas y Asignaciones al Sector Público	0	0
Ingresos por Venta de Bienes y Servicios	15,060,789	0	Transferencias al Resto del Sector Público	0	0
Ingresos no Comprendidos en las Fracciones de la Ley de Ingresos Causados en Ejercicios Fiscales Anteriores Pendientes de Liquidación o Pago	0	0	Subsidios y Subvenciones	8,221,261	5,375,000
			Ayudas Sociales	0	57,497,921
Participaciones, Aportaciones, Transferencias, Asignaciones, Subsidios y Otras Ayudas	37,724,245	71,769,721	Pensiones y Jubilaciones	0	0
Participaciones y Aportaciones	0	0	Transferencias a Fideicomisos, Mandatos y Contratos Análogos	0	0
Transferencias, Asignaciones, Subsidios y Otras ayudas	37,724,245	71,769,721	Transferencias a la Seguridad Social	0	0
			Donativos	0	0
Otros Ingresos y Beneficios	1,473,908	16,370,738	Transferencias al Exterior	0	0
Ingresos Financieros	1,180,448	16,345,436			
Incremento por Variación de Inventarios	0	0	Participaciones y Aportaciones	0	0
Disminución del Exceso de Estimaciones por Pérdida o Deterioro u Obsolescencia	0	0	Participaciones	0	0
Disminución del Exceso de Provisiones	0	0	Aportaciones	0	0
Otros Ingresos y Beneficios Varios	293,460	25,302	Convenios	0	0
<b>Total de Ingresos y Otros Beneficios</b>	<b>54,258,943</b>	<b>88,140,458</b>	Intereses, Comisiones y Otros Gastos de la Deuda Pública	0	0
			Intereses de la Deuda Pública	0	0
			Comisiones de la Deuda Pública	0	0
			Gastos de la Deuda Pública	0	0
			Costo por Coberturas	0	0
			Apoyos Financieros	0	0
			Otros Gastos y Pérdidas Extraordinarias	1,086,108	851,630
			Estimaciones, Depreciaciones, Deterioros, Obsolescencia y Amortizaciones	1,086,108	851,630
			Provisiones	0	0
			Disminución de Inventarios	0	0
			Aumento por Insuficiencia de Estimaciones por Pérdida o Deterioro u Obsolescencia	0	0
			Aumento por Insuficiencia de Provisiones	0	0
			Otros Gastos	0	0
			Inversión Pública	0	0
			Inversión Pública no Capitalizable	0	0
			<b>Total de Gastos y Otras Pérdidas</b>	<b>44,922,314</b>	<b>86,446,747</b>
			<b>Resultados del Ejercicio (Ahorro/Desahorro)</b>	<b>9,336,629</b>	<b>1,693,712</b>

Bajo protesta de decir verdad declaramos que los Estados Financieros y sus Notas son razonablemente correctos y responsabilidad del emisor

LIC. JESUS ALBERTO PALOMO VALLES  
DIRECTOR GENERAL

C.P. ANTONIO NICOLÁS BARRERA SALINAS  
DIRECTOR ADMINISTRATIVO DEL FONDO TAMAULIPAS

Ente Público: FONDO DE GARANTÍA Y FOMENTO A LA MICROINDUSTRIA DEL ESTADO DE TAMAULIPAS

Concepto	Hacienda Pública/Patrimonio Contribuido	Hacienda Pública/Patrimonio Generado de Ejercicios Anteriores	Hacienda Pública/Patrimonio Generado del Ejercicio	Ajustes por Cambios de Valor	TOTAL
<b>Rectificaciones de Resultados de Ejercicios Anteriores</b>		0	0	0	0
<b>Patrimonio Neto Inicial Ajustado del Ejercicio 2013</b>	<b>145,369,900</b>			0	<b>145,369,900</b>
Aportaciones	145,369,900			0	145,369,900
Donaciones de Capital	0			0	0
Actualización de la Hacienda Pública/Patrimonio	0			0	0
<b>Variaciones de la Hacienda Pública/Patrimonio Neto del Ejercicio 2013</b>		<b>40,543,131</b>	<b>1,693,712</b>	0	<b>42,236,843</b>
Resultados del Ejercicio (Ahorro/Desahorro)			1,693,712	0	1,693,712
Resultados de Ejercicios Anteriores		40,543,131		0	40,543,131
Revalúos		0		0	0
Reservas		0		0	0
<b>Hacienda Pública/Patrimonio Neto Final del Ejercicio 2013</b>	<b>145,369,900</b>	<b>40,543,131</b>	<b>1,693,712</b>	0	<b>187,606,742</b>
<b>Cambios en la Hacienda Pública/Patrimonio Neto del Ejercicio 2014</b>	<b>11,701,836</b>			0	<b>11,701,836</b>
Aportaciones	11,701,836			0	11,701,836
Donaciones de Capital	0			0	0
Actualización de la Hacienda Pública/Patrimonio	0			0	0
<b>Variaciones de la Hacienda Pública/Patrimonio Neto del Ejercicio 2014</b>		<b>5,379,321</b>	<b>9,336,629</b>	0	<b>14,715,950</b>
Resultados del Ejercicio (Ahorro/Desahorro)			9,336,629	0	9,336,629
Resultados de Ejercicios Anteriores		5,379,321		0	5,379,321
Revalúos		0		0	0
Reservas		0		0	0
<b>Saldo Neto en la Hacienda Pública / Patrimonio 2014</b>	<b>157,071,736</b>	<b>45,922,452</b>	<b>9,336,629</b>	0	<b>212,330,817</b>

Bajo protesta de decir verdad declaramos que los Estados Financieros y sus Notas son razonablemente correctos y responsabilidad del emisor

LIC. JESÚS ALBERTO PALOMO VALLES  
DIRECTOR GENERAL

C.P. ANTONIO NICOLÁS HUERTA SALINAS  
DIRECTOR ADMINISTRATIVO DEL FONDO



Ente Público:

FONDO DE GARANTÍA Y FOMENTO A LA MICROINDUSTRIA DEL ESTADO DE TAMAULIPAS

Concepto	Origen	Aplicacion	Concepto	Origen	Aplicacion
<b>ACTIVO</b>	<b>14,740,512</b>	<b>35,158,902</b>	<b>PASIVO</b>	<b>2,272,286</b>	<b>6,577,970</b>
<b>Activo Circulante</b>	<b>0</b>	<b>23,536,548</b>	<b>Pasivo Circulante</b>	<b>2,272,286</b>	<b>990,252</b>
Efectivo y Equivalentes	0	16,194,622	Cuentas por Pagar a Corto Plazo	2,272,286	0
Derechos a Recibir Efectivo o Equivalentes	0	6,473,418	Documentos por Pagar a Corto Plazo	0	0
Derechos a Recibir Bienes o Servicios	0	288,814	Porción a Corto Plazo de la Deuda Pública a Largo Plazo	0	0
Inventarios	0	0	Títulos y Valores a Corto Plazo	0	0
Almacenes	0	0	Pasivos Diferidos a Corto Plazo	0	990,252
Estimación por Pérdida o Deterioro de Activos Circulantes	0	579,694	Fondos y Bienes de Terceros en Garantía y/o Administración a Corto Plazo	0	0
Otros Activos Circulantes	0	0	Provisiones a Corto Plazo	0	0
			Otros Pasivos a Corto Plazo	0	0
<b>Activo No Circulante</b>	<b>14,740,512</b>	<b>11,622,354</b>	<b>Pasivo No Circulante</b>	<b>0</b>	<b>5,587,718</b>
Inversiones Financieras a Largo Plazo	0	0	Cuentas por Pagar a Largo Plazo	0	0
Derechos a Recibir Efectivo o Equivalentes a Largo Plazo	14,380,023	0	Documentos por Pagar a Largo Plazo	0	4,073,203
Bienes Inmuebles, Infraestructura y Construcciones en Proceso	0	0	Deuda Pública a Largo Plazo	0	0
Bienes Muebles	0	53,845	Pasivos Diferidos a Largo Plazo	0	1,514,515
Activos Intangibles	0	0	Fondos y Bienes de Terceros en Garantía y/o en Administración a Largo Plazo	0	0
Depreciación, Deterioro y Amortización Acumulada de Bienes	360,488	0	Provisiones a Largo Plazo	0	0
Activos Diferidos	0	11,568,509			
Estimación por Pérdida o Deterioro de Activos no Circulantes	0	0	<b>HACIENDA PÚBLICA/ PATRIMONIO</b>	<b>24,724,075</b>	<b>0</b>
Otros Activos no Circulantes	0	0	<b>Hacienda Pública/Patrimonio Contribuido</b>	<b>11,701,836</b>	<b>0</b>
			Aportaciones	11,701,836	0
			Donaciones de Capital	0	0
			Actualización de la Hacienda Pública / Patrimonio	0	0
			<b>Hacienda Pública/Patrimonio Generado</b>	<b>13,022,238</b>	<b>0</b>
			Resultados del Ejercicio (Ahorro / Desahorro)	7,642,917	0
			Resultados de Ejercicios Anteriores	5,379,321	0
			Revalúos	0	0
			Reservas	0	0
			Rectificaciones de Resultados de Ejercicios Anteriores	0	0
			<b>Exceso o Insuficiencia en la Actualización de la Hacienda Pública/Patrimonio</b>	<b>0</b>	<b>0</b>
			Resultado por Posición Monetaria	0	0
			Resultado por Tenencia de Activos no Monetarios	0	0

Bajo protesta de decir verdad declaramos que los Estados Financieros y sus Notas son razonablemente correctos y responsabilidad del emisor

\_\_\_\_\_  
LIC. JESÚS ALBERTO PALOMO VALLES  
DIRECTOR GENERAL

\_\_\_\_\_  
C.P. ANTONIO NICOLÁS HUERTA SALINAS  
DIRECTOR ADMINISTRATIVO DEL FONDO TAMAULIPAS



Ente Público:

FONDO DE GARANTÍA Y FOMENTO A LA MICROINDUSTRIA DEL ESTADO DE TAMAULIPAS

Concepto	2014	2013	Concepto	2014	2013	
<b>Flujos de Efectivo de las Actividades de Operación</b>			<b>Flujos de Efectivo de las Actividades de Inversión</b>			
<b>Origen</b>	<b>54,259,943</b>	<b>88,140,488</b>	<b>Origen</b>	<b>11,701,836</b>	<b>1,276,576</b>	
Impuestos	0	0	Bienes Inmuebles, Infraestructura y Construcciones en Proceso	0	0	
Cuotas y Aportaciones de Seguridad Social	0	0	Bienes Muebles	0	0	
Contribuciones de mejoras	0	0	Otros Origenes de Inversión	11,701,836	1,276,576	
Derechos	0	0	<b>Aplicación</b>	<b>328,382</b>	<b>457,214</b>	
Productos de Tipo Corriente	0	0	Bienes Inmuebles, Infraestructura y Construcciones en Proceso	0	0	
Aprovechamientos de Tipo Corriente	0	0	Bienes Muebles	328,382	457,214	
Ingresos por Venta de Bienes y Servicios	15,060,789	0	Otras Aplicaciones de Inversión	0	0	
Ingresos no Comprendidos en las Fracciones de la Ley de Ingresos Causados en Ejercicios Fiscales Anteriores Pendientes de Liquidación o Pago	0	0	<b>Flujos Netos de Efectivo por Actividades de Inversión</b>	<b>11,373,455</b>	<b>819,362</b>	
Participaciones y Aportaciones	0	0	<b>Flujo de Efectivo de las Actividades de Financiamiento</b>	<b>Origen</b>	<b>3,698,532</b>	<b>3,254,302</b>
Transferencias, Asignaciones y Subsidios y Otras ayudas	37,724,245	71,769,721	Endeudamiento Neto	0	0	
Otros Origenes de Operación	1,473,908	16,370,738	Interno	0	0	
<b>Aplicación</b>	<b>43,836,206</b>	<b>85,595,117</b>	Externo	0	0	
Servicios Personales	7,476,497	7,524,207	Otros Origenes de Financiamiento	3,698,532	3,254,302	
Materiales y Suministros	1,604,861	1,569,445	<b>Aplicación</b>	<b>9,300,101</b>	<b>20,401,954</b>	
Servicios Generales	26,533,588	13,628,543	Servicios de la Deuda	0	0	
Transferencias Internas y Asignaciones al Sector Público	0	0	Interno	0	0	
Transferencias al resto del Sector Público	0	0	Externo	0	0	
Subsidios y Subvenciones	8,221,261	5,375,000	Otras Aplicaciones de Financiamiento	9,300,101	20,401,954	
Ayudas Sociales	0	57,497,921	<b>Flujos netos de Efectivo por Actividades de Financiamiento</b>	<b>-5,601,569</b>	<b>-17,147,652</b>	
Pensiones y Jubilaciones	0	0	<b>Incremento/Disminución Neta en el Efectivo y Equivalentes al Efectivo</b>	<b>16,194,622</b>	<b>-13,782,949</b>	
Transferencias a Fideicomisos, Mandatos y Contratos Análogos	0	0	<b>Efectivo y Equivalentes al Efectivo al inicio del Ejercicio</b>	<b>14,992,994</b>	<b>28,775,943</b>	
Transferencias a la Seguridad Social	0	0	<b>Efectivo y Equivalentes al Efectivo al final del Ejercicio</b>	<b>31,187,616</b>	<b>14,992,994</b>	
Donativos	0	0				
Transferencias al Exterior	0	0				
Participaciones	0	0				
Aportaciones	0	0				
Convenios	0	0				
Otros Aplicaciones de Operación	0	0				
<b>Flujos Netos de Efectivo por Actividades de Operación</b>	<b>10,422,737</b>	<b>2,545,342</b>				

Bajo protesta de decir verdad declaramos que los Estados Financieros y sus Notas son razonablemente correctos y responsabilidad del emisor

LIC. JESUS ALBERTO PALOMO VALLÉS  
DIRECTOR GENERAL

C.P. ANTONIO NICOLÁS HUERTA SALINAS  
DIRECTOR ADMINISTRATIVO DEL FONDO TAMAULIPAS

Ente Público: FONDO DE GARANTÍA Y FOMENTO A LA MICROINDUSTRIA DEL ESTADO DE TAMAULIPAS

Concepto	Saldo Inicial 1	Cargos del Periodo 2	Abonos del Periodo 3	Saldo Final 4 = (1+2-3)	Variación del Periodo (4-1)
<b>ACTIVO</b>					
<b>Activo Circulante</b>	<b>163,260,911</b>	<b>10,654,102,696</b>	<b>10,630,566,148</b>	<b>186,797,460</b>	<b>23,536,548</b>
Efectivo y Equivalentes	14,992,994	8,968,958,931	8,952,764,309	31,187,616	16,194,622
Derechos a Recibir Efectivo o Equivalentes	148,788,340	1,684,060,200	1,677,586,782	155,261,758	6,473,418
Derechos a Recibir Bienes o Servicios	0	305,029	16,215	288,814	288,814
Inventarios	0	0	0	0	0
Almacenes	0	0	0	0	0
Estimación por Pérdida o Deterioro de Activos Circulantes	-675,422	778,536	198,842	-95,728	579,694
Otros Activos Circulantes	155,000	0	0	155,000	0
<b>Activo No Circulante</b>	<b>73,280,319</b>	<b>1,675,839,302</b>	<b>1,678,957,459</b>	<b>70,162,161</b>	<b>-3,118,158</b>
Inversiones Financieras a Largo Plazo	0	0	0	0	0
Derechos a Recibir Efectivo o Equivalentes a Largo Plazo	64,585,658	1,657,663,265	1,672,043,288	50,205,635	-14,380,023
Bienes Inmuebles, Infraestructura y Construcciones en Proceso	0	0	0	0	0
Bienes Muebles	6,821,314	375,532	321,687	6,875,159	53,845
Activos Intangibles	0	0	0	0	0
Depreciación, Deterioro y Amortización Acumulada de Bienes	-4,822,742	666,482	1,026,971	-5,183,230	-360,488
Activos Diferidos	0	0	0	0	0
Estimación por Pérdida o Deterioro de Activos no Circulantes	0	0	0	0	0
Otros Activos no Circulantes	6,696,089	17,134,022	5,565,513	18,264,598	11,568,509
<b>TOTAL DEL ACTIVO</b>	<b>236,541,230</b>	<b>12,329,941,998</b>	<b>12,309,523,607</b>	<b>256,959,621</b>	<b>20,418,391</b>

Bajo protesta de decir verdad declaramos que los Estados Financieros y sus Notas son razonablemente correctos y responsabilidad del emisor

\_\_\_\_\_  
LIC. JESÚS ALBERTO PALOMO VALLES  
DIRECTOR GENERAL


\_\_\_\_\_  
C.P. ANTONIO NICOLAS MUÑOZA SALINAS  
DIRECTOR ADMINISTRATIVO DEL FONDO TAMAULIPAS

Ente Público: FONDO DE GARANTÍA Y FOMENTO A LA MICROINDUSTRIA DEL ESTADO DE TAMAULIPAS

Denominación de las Deudas	Moneda de Contratación	Institución o País Acreedor	Saldo Inicial del Periodo	Saldo Final del Periodo
<b>DEUDA PÚBLICA</b>				
<b>Corto Plazo</b>				
<b>Deuda Interna</b>				
Instituciones de Crédito			0	0
Títulos y Valores			0	0
Arrendamientos Financieros			0	0
<b>Deuda Externa</b>				
Organismos Financieros Internacionales			0	0
Deuda Bilateral			0	0
Títulos y Valores			0	0
Arrendamientos Financieros			0	0
<b>Subtotal a Corto Plazo</b>			0	0
<b>Largo Plazo</b>				
<b>Deuda Interna</b>				
Instituciones de Crédito			0	0
Títulos y Valores			0	0
Arrendamientos Financieros			0	0
<b>Deuda Externa</b>				
Organismos Financieros Internacionales			0	0
Deuda Bilateral			0	0
Títulos y Valores			0	0
Arrendamientos Financieros			0	0
<b>Subtotal a Largo Plazo</b>			0	0
<b>Otros Pasivos</b>			48,934,488	44,628,804
<b>Total de Deuda y Otros Pasivos</b>			48,934,488	44,628,804

Bajo protesta de decir verdad declaramos que los Estados Financieros y sus Notas son razonablemente correctos y responsabilidad del emisor

  
LIC. JESÚS ALBERTO PALOMO VALLES  
DIRECTOR GENERAL

  
P. ANTONIO NICOLÁS HERRERA SALIN  
DIRECTOR ADMINISTRATIVO DEL



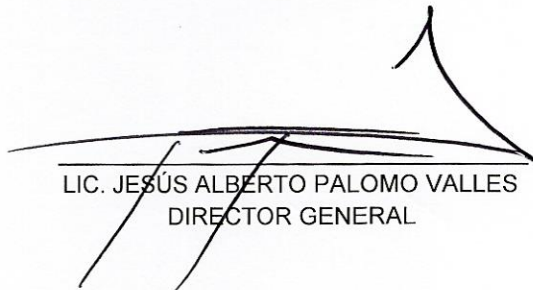
**Informe de Pasivos Contingentes**

Los pasivos contingentes consideran:


- a) Obligaciones surgidas a raíz de sucesos pasados, cuya existencia ha de ser confirmada sólo por la concurrencia, de uno o más eventos inciertos en el futuro que no están enteramente bajo el control del ente público.
- b) Una obligación presente a raíz de sucesos pasados, que no se ha reconocido contablemente porque no es viable que el ente público tenga que satisfacerla, o debido a que el importe de la obligación no puede ser cuantificado con la suficiente confiabilidad.

El Fideicomiso Fomicro no tiene a la fecha conocimiento o se ha identificado algún hecho específico e independiente del pasado que pudiese en el futuro convertirse en obligaciones o pasivos reales.

Bajo protesta de decir verdad declaramos que los Estados Financieros y sus Notas son razonablemente correctos y responsabilidad del emisor



LIC. JESÚS ALBERTO PALOMO VALLES  
DIRECTOR GENERAL



C.P. ANTONIO NICOLÁS HUERTA SALINAS  
DIRECTOR ADMINISTRATIVO DEL  
FONDO TAMAULIPAS

NOTAS A LOS ESTADOS FINANCIEROS

a) NOTAS DE DESGLOSE

I) NOTAS AL ESTADO DE SITUACIÓN FINANCIERA

Activo

Efectivo y Equivalentes

En la partida de Bancos / Tesorería engloba los recursos líquidos del fideicomiso para la operación crediticia, así como para cumplir con los demás fines encomendados. A continuación de enlistan las cuentas bancarias, detallando especialmente el origen de los recursos y/o el uso de la cuenta:

Institución Bancaria	No. Cuenta	Origen del Recurso / Uso	Saldo al 31/12/2014
Banco Nacional de México, S.A.	4405	Recursos Propios/Créditos Empresariales	\$824,628
Banco Nacional de México, S.A.	4413	Recursos Propios/Gasto Corriente	\$71,267
Banco Nacional de México, S.A.	6378	Recursos Propios/ Créditos Empresariales	\$9,368
BBVA Bancomer, S.A.	8093	Recursos Propios/Cobranza	\$5,792
BBVA Bancomer, S.A.	9364	Recursos Propios/Cobranza	\$127
Nacional Financiera	0851	Recursos Propios/Fiduciaria	\$6,473
Banco Nacional de México, S.A.	1718	Recursos Propios/Cobranza	\$21,013
Banco Santander (México), S.A.	4303	Recursos Propios/Cobranza	\$380,135
Banco Nacional de México, S.A.	2914	Convenio Federación-Estado/Programa Foprode 2006	\$34,436
BBVA Bancomer, S.A.	6475	Convenio Federación-Estado /Programa Capital Semilla 2009	\$68,781
BBVA Bancomer, S.A.	4103	Recursos Propios/ Programa Microcrédito	\$153,522
Banco Nacional de México, S.A.	1814	Convenio Federación-Estado /Programa Proyectos Productivos 2007	\$34,680
Banco Nacional de México, S.A.	1822	Convenio Federación-Estado /Programa Proyectos Productivos 2008	\$33,977
Banco Nacional de México, S.A.	1830	Convenio Federación-Estado /Programa Proyectos Productivos 2009	\$32,150
Banco Nacional de México, S.A.	1849	Convenio Federación-Estado /Programa Proyectos Productivos 2010	\$33,596
Banco Nacional de México, S.A.	5170	Convenio Federación-Estado /Programa Capital Semilla 2010	\$34,203
Banco Nacional de México, S.A.	6620	Recursos Estado/Programa Transporte Público	\$43,289
Banco Nacional de México, S.A.	6102	Convenio Federación-Estado /Programa Proyectos Productivos 2011	\$37,310
Banco Nacional de México, S.A.	1018	Convenio Federación-Estado /Programa Proyectos Productivos 2012	\$30,148
Banco Nacional de México, S.A.	4748	Recurso Federal/Convenio Federación-Estado /Proyecto de infraestructura para la terminación de equipamiento del Parque Industrial Tecnía Altamira	\$3,990,631
Banco Nacional de México, S.A.	4756	Recurso Federal/Convenio Federación-Estado /Proyecto "plan estatal para la articulación y operación de la Red de Puntos Mover a México en Tamaulipas"	\$2,189
Banco Nacional de México, S.A.	0930	Recurso Estatal/Convenio Federación-Estado /Proyecto "plan estatal para la articulación y operación de la Red de Puntos Mover a México en Tamaulipas"	\$312
Banco Nacional de México, S.A.	4317	Recurso Estatal/Convenio Fondo Nacional Emprendedor, Proyecto FNE-140209-C2-4-00027580 "Premio Emprendedor Fuerte 2014"	\$26
Banco Nacional de México, S.A.	8664	Recurso Estatal/Convenio Federación-Estado /Proyecto de infraestructura para la terminación de equipamiento del Parque Industrial Tecnía Altamira	\$2,861,840
Banco Nacional de México, S.A.	2244	Recurso Federal/Convenio Fondo Nacional Emprendedor, Proyecto FNE-140604-CPAC-00061721 "Programa de Incorporación de Sistemas de Gestión y Mejora Continua en 10 Pequeñas Empresas"	\$194
Banco Nacional de México, S.A.	4664	Recurso Estatal/Convenio Fondo Nacional Emprendedor, Proyecto FNE-140528-CPAC-00061143 "V Cumbre Global de Negocios en Turismo Médico, Tamaulipas 2014"	\$653
Banco Nacional de México, S.A.	2578	Recurso Estatal/Convenio Fondo Nacional Emprendedor, Proyecto FNE-140530-CPAC-00061292 "Programa de Asesores Financieros 2014 para el Estado de Tamaulipas, operado por el Fondo Tamaulipas"	\$4,585
Banco Nacional de México, S.A.	7325	Recurso Estatal/Convenio Fondo Nacional Emprendedor, Proyecto FNE-140603-CPAC-00061340 "Programa para el Desarrollo de la Vocación y Cultura Emprendedora, mediante la implementación de talleres de habilidades empresariales que eleven el nivel de competitividad de los Emprendedores Tamaulipecos; aunado a campañas de Promoción y Difusión de las herramientas ofertadas por el Fondo Tamaulipas, como impulso a los Proyectos Productivos del Estado de Tamaulipas 2014"	\$772,325



Banco Nacional de México, S.A.	2551	Recurso Federal/Convenio Fondo Nacional Emprendedor, Proyecto FNE-140530-CPAC-00061292 "Programa de Asesores Financieros 2014 para el Estado de Tamaulipas, operado por el Fondo Tamaulipas"	\$6,927
Banco Nacional de México, S.A.	6669	Recurso Estatal/Convenio Fondo Nacional Emprendedor, Proyecto FNE-140614-CPAC-00064337 "Proyecto para fortalecer las capacidades en gestión y desarrollo empresarial de las pequeñas y medianas empresas del estado de Tamaulipas"	\$990,944
Banco Nacional de México, S.A.	7747	Recurso Estatal/Convenio Fondo Nacional Emprendedor, Proyecto FNE-140604-CPAC-00061721 "Programa de Incorporación de Sistemas de Gestión y Mejora Continua en 10 Pequeñas Empresas"	\$158,956
Banco Nacional de México, S.A.	1618	Recurso Federal/Convenio Fondo Nacional Emprendedor, Proyecto FNE-140603-CPAC-00061340 "Programa para el Desarrollo de la Vocación y Cultura Emprendedora, mediante la implementación de talleres de habilidades empresariales que eleven el nivel de competitividad de los Emprendedores Tamaulipecos; aunado a campañas de Promoción y Difusión de las herramientas ofertadas por el Fondo Tamaulipas, como impulso a los Proyectos Productivos del Estado de Tamaulipas 2014"	\$1,695,021
Banco Nacional de México, S.A.	5139	Recurso Federal/Convenio Fondo Nacional Emprendedor, Proyecto FNE-140604-CPAC-00061717 "Programa de incorporación de sistemas de gestión y mejora continua en 30 micro empresas"	\$487,884
Banco Nacional de México, S.A.	9600	Recurso Federal/Convenio Fondo Nacional Emprendedor, Proyecto FNE-140530-CPAC-00061333 "Programa para Impulsar la reactivación, desarrollo y competitividad del comercio detallista en Tamaulipas "Detallista Fuerte"	\$3,685,052
Banco Nacional de México, S.A.	9875	Recurso Federal/Convenio Fondo Nacional Emprendedor, Proyecto FNE-140604-CPAC-00061879 "1er Encuentro de negocios entre productores tamaulipecos y clientes potenciales de Texas"	\$292,425
Banco Nacional de México, S.A.	4617	Recurso Estatal/Convenio Fondo Nacional Emprendedor, Proyecto FNE-140604-CPAC-00061879 "1er Encuentro de negocios entre productores tamaulipecos y clientes potenciales de Texas"	\$291,691
Banco Nacional de México, S.A.	8033	Recurso Federal/Convenio Fondo Nacional Emprendedor, Proyecto FNE-140528-CPAC-00061143 "V Cumbre Global de Negocios en Turismo Médico, Tamaulipas 2014"	\$367
Banco Nacional de México, S.A.	9044	Recurso Federal/Convenio Fondo Nacional Emprendedor, Proyecto FNE-140604-CPAC-00061721 "Programa de Incorporación de Sistemas de Gestión y Mejora Continua en 10 Pequeñas Empresas"	\$239,471
Banco Nacional de México, S.A.	7312	Recurso Federal/Convenio Fondo Nacional Emprendedor, Proyecto FNE-140614-CPAC-00064337 "Proyecto para fortalecer las capacidades en gestión y desarrollo empresarial de las pequeñas y medianas empresas del estado de Tamaulipas"	\$1,489,750
Banco Nacional de México, S.A.	2016	Recurso Estatal/Convenio Fondo Nacional Emprendedor, Proyecto FNE-140530-CPAC-00061333 "Programa para Impulsar la reactivación, desarrollo y competitividad del comercio detallista en Tamaulipas "Detallista Fuerte"	\$1,040,880
Banco Nacional de México, S.A.	5562	Recurso Estatal/Convenio Fondo Nacional Emprendedor, Proyecto FNE-140604-CPAC-00061717 "Programa de incorporación de sistemas de gestión y mejora continua en 30 micro empresas"	\$208,380
<b>Total . -</b>			<b>\$20,075,396</b>

En la partida de Inversiones Temporales (Hasta 3 meses), muestran la totalidad de los recursos disponibles para la operación y para el cumplimiento de los fines del fideicomiso. A continuación se detallan las cuentas bancarias de las inversiones y la periodicidad de los vencimientos:

Institución Bancaria	No. Cuenta	Origen del Recurso / Uso	Vencimiento	Saldo al 31/12/2014
Banco Nacional de México, S.A.	4405	Recursos Propios/Créditos Empresariales	Diario	\$3,000,000
Banco Nacional de México, S.A.	6378	Recursos Propios/Créditos Empresariales	Diario	\$12,050
Banco Nacional de México, S.A.	2914	Convenio Federación-Estado/Programa Foprode 2006	Diario	\$710,000
Banco Nacional de México, S.A.	1814	Convenio Federación-Estado /Programa Proyectos Productivos 2007	Diario	\$1,170,000
Banco Nacional de México, S.A.	1822	Convenio Federación-Estado /Programa Proyectos Productivos 2008	Diario	\$505,000
Banco Nacional de México, S.A.	1830	Convenio Federación-Estado /Programa Proyectos Productivos 2009	Diario	\$1,210,000
Banco Nacional de México, S.A.	1849	Convenio Federación-Estado /Programa Proyectos Productivos 2010	Diario	\$510,000
Banco Nacional de México, S.A.	5170	Convenio Federación-Estado /Programa Capital Semilla 2010	Diario	\$130,000
Banco Nacional de México, S.A.	6620	Recursos Estado/Programa Transporte Público	Diario	\$2,100,000
Banco Nacional de México, S.A.	6102	Convenio Federación-Estado /Programa Proyectos Productivos 2011	Diario	\$325,000



Banco Nacional de México, S.A.	1018	Convenio Federación-Estado /Programa Proyectos Productivos 2012	Diario	\$1,440,000
Banco Santander (México), S.A.	1597	Recursos Propios/Créditos Empresariales	Diario	\$145
Banco Santander (México), S.A.	3080	Recursos Propios/ Programa Microcrédito	Diario	\$25
<b>Total.-</b>				<b>\$11,112,220</b>

**Derechos a recibir Efectivo y Equivalentes y Bienes o Servicios a Recibir**

El rubro de Derechos a recibir Efectivo y Equivalentes se integra de las siguientes cuentas:

Concepto	Importe
Deudores Diversos por Cobrar a Corto Plazo	\$ 1,311,559
Prestamos Otorgados a Corto Plazo	\$ 151,420,845
Otros Derechos a recibir Efectivo a Corto Plazo	\$ 2,529,353
<b>Total del Rubro a Corto Plazo.-</b>	<b>\$ 155,261,758</b>
Prestamos Otorgados a Largo Plazo	\$ 50,205,635
<b>Total del Rubro a Largo Plazo.-</b>	<b>\$ 50,205,635</b>
<b>Total Derechos a Recibir Efectivo y Equivalentes.-</b>	<b>\$ 205,467,393</b>

Por la naturaleza de las operaciones del fideicomiso, todos los créditos se encuentran registrados en las cuentas de *Préstamos Otorgados a Corto Plazo* y *Préstamos Otorgados a Largo Plazo*, que representan las partidas principales dentro del rubro, y las cuales están clasificadas contablemente en subcuentas por cada tipo de financiamiento o programa.

Tipo de Crédito o Programa	Vencimiento a Corto Plazo	Vencimiento a Largo Plazo	Total
Créditos de Habilitación	\$26,492,021	\$6,990,319	\$33,482,340
Créditos Refaccionarios	\$84,876,237	\$31,979,763	\$116,856,000
Créditos Programa Microcrédito	\$15,107,271	\$0	\$15,107,271
Créditos Programa Foprode	\$9,833,276	\$2,600,658	\$12,433,934
Créditos Programa Capital Semilla	\$3,300,895	\$0	\$3,300,895
Créditos Programa Proyectos Productivos 2009	\$1,218,611	\$338,687	\$1,557,297
Créditos Programa Proyectos Productivos 2010	\$1,079,015	\$167,841	\$1,246,856
Créditos Programa Proyectos Productivos 2011	\$1,184,358	\$318,361	\$1,502,719
Créditos Programa Autoempleo	\$2,686,819	\$69,263	\$2,756,082
Créditos Programa Proyectos Productivos 2012	\$5,642,343	\$7,740,743	\$13,383,086
<b>Totales.-</b>	<b>\$151,420,845</b>	<b>\$50,205,635</b>	<b>\$201,626,480</b>

El rubro de Derechos a recibir Bienes o Servicios se integra de las siguientes cuentas:

Concepto	Importe
Anticipo a Contratistas por Obras Públicas a Corto Plazo	\$ 288,814
<b>Total Derechos a Recibir Bienes o Servicios.-</b>	<b>\$ 288,814</b>

**Bienes Disponibles para su Transformación o Consumo (inventarios)**

El Fideicomiso realiza operaciones netamente financieras, por lo que no maneja inventarios de bienes para sujetarlos a un proceso de transformación, ni para consumo.

**Inversiones Financieras**

El Fideicomiso en el presente ejercicio fiscal no contó con operaciones de inversiones financieras a corto plazo ni a largo plazo, sólo dispuso en inversiones temporales (Hasta 3 meses), las cuales ya fueron detalladas anteriormente.



**Bienes Muebles, Inmuebles e Intangibles**

RUBRO/PARTIDA	IMPORTE	MONTO DE LA DEPRECIACION 2014	DEPRECIACION ACUMULADA AL 31 DE DICIEMBRE 2014	METODO DE DEPRECIACION	TASAS APLICABLES
<b>Equipo de Transporte</b>	<b>\$2,910,469</b>	<b>\$260,269</b>	<b>\$2,114,203</b>		
Automóviles y Camiones	\$2,910,469	\$260,269	\$2,114,203	Línea Recta	20%
<b>Mobiliario y Equipo de Administración</b>	<b>\$3,515,221</b>	<b>\$327,000</b>	<b>\$2,751,044</b>		
Mobiliario y equipo de oficina	\$1,473,194	\$137,711	\$1,089,170	Línea Recta	10%
Equipo de cómputo	\$1,570,955	\$142,182	\$1,375,736	Línea Recta	30%
Otros mobiliarios y equipos de administración	\$471,072	\$47,107	\$286,138	Línea Recta	10%
<b>Mobiliario y Equipo Educativo y Recreativo</b>	<b>\$63,558</b>	<b>\$4,806</b>	<b>\$45,240</b>		
Equipos y Aparatos Audiovisuales	\$17,826	\$1,783	\$16,011	Línea Recta	10%
Cámaras Fotográficas y de Video	\$45,732	\$3,023	\$29,229	Línea Recta	10%
<b>Maquinaria, Otros Equipos y Herramientas</b>	<b>\$385,912</b>	<b>\$30,028</b>	<b>\$272,743</b>		
Sist. de a/ac, calefacción y de refrig. indus.	\$292,712	\$20,717	\$198,674	Línea Recta	10%
Equipo de Comunicación y Telecomunicación	\$89,956	\$8,986	\$71,230	Línea Recta	10%
Otros Equipos	\$3,244	\$324	\$2,839	Línea Recta	10%
<b>TOTALES.-</b>	<b>\$6,875,159</b>	<b>\$622,102</b>	<b>\$5,183,230</b>		

La suma total de bienes muebles manifestada en el Formato AC-PD8 "Relación de Bienes Muebles", que forma parte de la Cuenta Pública, presenta diferencias con respecto al monto descrito anteriormente, dado a que se continúa con el proceso de depuración de activos en desuso, inservibles o que fueron dados de baja en ejercicios anteriores. Se tiene contemplado terminar con dichos trabajos para el ejercicio 2015.

**Estimaciones y Deterioros**

Dentro del rubro de Estimación por Pérdida o Deterioro de Activos Circulantes, se cuenta con una Estimación para Cuentas Incobrables por Derechos a Recibir Efectivo o Equivalentes, correspondiente al cálculo preventivo del riesgo crediticio del Programa Microcrédito, el cual durante el ejercicio 2014 fue calculado aplicando el 5% de los ingresos por intereses devengados en el periodo.

**Otros Activos**

En el rubro de Activos Diferidos se presenta un saldo en la partida de Otros Activos Diferidos por un monto de \$18'264,598, dentro del cual sobresale el monto correspondiente a las aportaciones realizadas por el Gobierno del Estado de Tamaulipas, a través del fideicomiso Fomicro, para la constitución de depósitos de garantías líquidas que respaldan la operación de algunos programas con Nacional Financiera, S.N.C. y el Fondo de Capitalización e Inversión del Sector Rural (Focir).

A la fecha se tienen vigentes dos programas de garantías líquidas con Nafin, el primero es el "Programa Emergente de Apoyo a Mipymes afectadas por el fenómeno natural denominado Huracán Ingrid", y el más reciente es el "Programa para el Fortalecimiento y Consolidación de las Mipymes Tamaulipecas y su Articulación a Sectores Estratégicos y Cadenas de Valor", con un saldo en libros de \$ 6'845,085, y \$10'000,000, respectivamente.

**Programa Emergente de Apoyo a Mipymes afectadas por el fenómeno natural denominado Huracán Ingrid**

Fue una de las acciones promovidas por el Gobierno del Estado para mitigar las afectaciones en las Mipymes tamaulipecas producto del Huracán Ingrid en el 2013. Su objeto fue brindar financiamientos a las empresas tamaulipecas bajo condiciones favorables, que permitieran reactivar económicamente los municipios considerados en la Declaratoria de Desastre Natural, publicada en el Diario Oficial de la Federación del 25 de Septiembre del 2013

En dicho programa el Gobierno del Estado de Tamaulipas participó aportando recursos la cantidad de \$5'000,000, a través del Fideicomiso Fondo de Garantía y Fomento a la Microindustria del Estado de Tamaulipas (Fomicro), que conjuntamente con la aportación de federal de \$ 10'000,000, se conformó el fondo de garantía líquida que respaldó los créditos otorgados por la banca comercial a las mipymes afectadas. A su vez Nafin potencializo los recursos



federales y estatal por cinco veces, por lo que se tuvo un presupuesto de financiamientos hasta por \$ 75'000,000 con las instituciones bancarias.

La aportación del Estado provino de un recurso que el Fideicomiso Fomicro contaba depositado en Nafin, originado del Convenio General de Colaboración vigente con Nacional Financiera, S.N.C., que fue firmado el día 27 de octubre del 2005, cuyo objeto es aportar recursos monetarios a fin de fortalecer el Sistema Nacional de Garantías a través de los proyectos Garantías Pyme y Fondo Paraguas, para facilitar el acceso al financiamiento a las micro, pequeñas y medianas empresas, y en el cual el Gobierno del Estado de Tamaulipas aportó la cantidad de \$ 4'000,000 como garantía líquida para soportar los financiamientos otorgados en la entidad. Dichos recursos fueron autorizados por el Comité Técnico para volver a ser aplicados para el Programa Emergente en cuestión, traspasando la totalidad de los recursos disponibles, así como los intereses que se generen hasta la fecha de que se realice la transferencia, y las futuras recuperaciones de garantías líquidas aplicadas a créditos que se encuentran demandados judicialmente por los bancos.

Aunado a lo anterior, el Gobierno del Estado, a través del fideicomiso Fomicro, realizó una aportación de recursos adicionales por la cantidad de \$ 1'276,576, para completar la aportación estatal comprometida.

En el presente ejercicio se realizaron ajustes contables para reconocer los intereses generados y los quebrantos decretados por Nafin, desde el inicio del "Programa Paraguas" hasta el Programa Emergente en referencia. Al cierre del ejercicio se reporta un resultado positivo con intereses por un monto de \$ 1'857,446 (positivo) y quebrantos por la cantidad de \$ 288,937 (negativo), que sumando con las aportaciones efectuadas por el Gobierno por \$ 5,276,576, se tiene un saldo actualizado de \$ 6'845,085. El monto anterior esta compuesto de recursos líquidos en inversión por la cantidad de \$ 3'549,264, y por garantías reclamadas por las instituciones bancarias pendientes por recuperar por \$ 3'295,821.

***Programa para el Fortalecimiento y Consolidación de las Mipymes Tamaulipecas y su Articulación a Sectores Estratégicos y Cadenas de Valor***

En el presente ejercicio el Ejecutivo del ESTATAL instruyo ejercicio a la Secretaría de Desarrollo Económico y Turismo (SEDET), el desarrollar e implementar acciones que impulsen el desarrollo y consolidación de las Mipymes tamaulipecas, como parte de la nueva fase de la Estrategia de Seguridad Tamaulipas, por lo que la SEDET a través de la Dirección General del Fondo Tamaulipas tuvo a bien gestionar apoyos y financiamientos ante la Secretaría de Economía, el Instituto Nacional del Emprendedor y Nacional Financiera, S.N.C.

Producto de lo anterior se logró concretar el Programa para el Fortalecimiento y Consolidación de las Mipymes Tamaulipecas y su Articulación a Sectores Estratégicos y Cadenas de Valor, el cual contempla la aportación de \$10,000,000 (Diez millones de pesos 00/100 M.N.) por parte del Gobierno del Estado de Tamaulipas, y una aportación del Gobierno Federal de \$20,000,000 (Veinte millones de pesos 00/100 M.N), que al ser depositados a Nacional Financiera, S.N.C., se potencializan 7 veces para alcanzar una cartera de créditos de \$210,000,000 (Doscientos diez millones de pesos 00/100 M.N.), que serán ofertados a través de la Banca Comercial en 33 municipios del Estado. Dichos créditos serán promovidos durante el 2015 por la Secretaría de Desarrollo Económico y Turismo, la Delegación de la Secretaría de Economía Federal y el Fondo Tamaulipas.

Los objetivos del programa son los siguientes:

- Brindar financiamiento a más de 500 Micro, pequeñas y medianas empresas para capital de trabajo, equipamiento o infraestructura.
- Constituir un Fondo de Garantías Líquidas con aportaciones federales, estatales y Banca de Desarrollo, que soporten la colocación de créditos a través de la Banca Comercial.
- Asegurar que las condiciones crediticias sean sin garantías, con plazos amplios y las tasas de interés más accesibles en el mercado, que propicien un impulso económico de las Mipymes tamaulipecas.
- Facilitar el acceso a través servicios de asesoría y gestión aportados por el Fondo Tamaulipas sin ningún costo para la Mipymes, a través de su Red de Asesores Financieros y oficinas ubicadas en las regiones propuestas.

**Pasivo**

A continuación se detallan los pasivos contraídos por el fideicomiso con su fecha de vencimiento. Fomicro cuenta con los recursos necesarios para hacer frente a dichas obligaciones.



Cuenta	Partida	Saldo	Vencimiento
<u>2.1.1</u>	<u>Cuentas por Pagar a Corto Plazo</u>	<b>\$9,572,491</b>	-
2.1.1.2	Proveedores por Pagar a Corto Plazo	\$6,335,338	< 90 días
2.1.1.7	Retenciones y Contribuciones por Pagar a Corto Plazo	\$217,858	< 30 días
2.1.1.9	Otras Cuentas por Pagar a Corto Plazo	\$3,019,294	< = 365 días
<u>2.1.2</u>	<u>Documentos por Pagar a Corto Plazo</u>	<b>\$2,418,762</b>	-
2.1.2.9	Otros Documentos por Pagar a Corto Plazo	\$201,563	< 30 días
2.1.2.9	Otros Documentos por Pagar a Corto Plazo	\$403,127	< 90 días
2.1.2.9	Otros Documentos por Pagar a Corto Plazo	\$604,690	< 180 días
2.1.2.9	Otros Documentos por Pagar a Corto Plazo	\$1,209,381	< = 365 días
<u>2.1.5</u>	<u>Pasivos Diferidos a Corto Plazo</u>	<b>\$10,879,598</b>	-
2.1.5.2	Intereses Cobrados por Adelantado a Corto Plazo	\$10,879,598	< = 365 días
<i>Total de Pasivos Circulantes</i>		<b>\$22,870,851</b>	
	<b>PASIVO NO CIRCULANTE</b>		
<u>2.2.2</u>	<u>Documentos por Pagar a Largo Plazo</u>	<b>\$17,079,946</b>	-
2.2.2.9	Otros Documentos por Pagar a Largo Plazo	\$17,079,946	> 365 días
<u>2.2.4</u>	<u>Pasivos Diferidos a Largo Plazo</u>	<b>\$4,678,007</b>	-
2.2.4.2	Intereses Cobrados por Adelantado a Largo Plazo	\$4,678,007	> 365 días
<i>Total de Pasivos no Circulantes</i>		<b>\$21,757,953</b>	
<b>Total de Pasivo</b>		<b>\$44,628,804</b>	

Las cuentas de Intereses Cobrados por Adelantado a Corto Plazo, son los únicos pasivos diferidos, los cuales representan los intereses que se tiene proyectados cobrar producto de los créditos otorgados.

II) NOTAS AL ESTADO DE ACTIVIDADES

Ingresos de Gestión

	Rubro/Tipo	Devengado
7	<u>Ingresos por ventas de bienes y servicios</u>	<b>\$ 15,060,789</b>
73	Ingresos por ventas de bienes y servicios producidos en establecimientos del Gobierno Central	\$ 15,060,789
9	<u>Transferencias, Asignaciones, Subsidios y Otras Ayudas</u>	<b>\$ 37,724,245</b>
93	Subsidios y Subvenciones	\$ 37,724,245
	<b>TOTAL DE INGRESOS DE GESTIÓN</b>	<b>\$ 52,785,035</b>



Otros Ingresos y Beneficios Varios

Concepto	Devengado
<b>Intereses Ganados de Valores, Créditos, Bonos y Ot</b>	<b>\$703,656</b>
Intereses Cuentas Bancarias	\$703,656
<b>Otros Ingresos Financieros</b>	<b>\$476,792</b>
Comisión por apertura de crédito	\$11,449
Certificaciones	\$142,000
Recuperación de Cartera de Créditos	\$323,343
<b>Otros Ingresos y Beneficios Varios</b>	<b>\$ 293,460</b>
<b>SUBTOTAL OTROS INGRESOS Y BENEFICIOS VARIOS</b>	<b>\$ 1,473,908</b>

Los ingresos propios del fideicomiso provienen principalmente de las actividades crediticias, las cuales generan intereses con los que se solventan los mismos gastos de operación de los programas de financiamiento. Dichos ingresos se venía registrando en el rubro de "Ingresos por intereses", pero en el presente ejercicio fiscal se está realizando una reclasificación en la aplicación contable de los ingresos, la cual considera a los servicios financieros prestados dentro del rubro de "Ingresos por venta de bienes y servicios". Lo anterior, como parte del proceso de armonización contable y consolidación de las cuentas públicas de la administración pública paraestatal de Tamaulipas para este año 2014.

Gastos y Otras Pérdidas:

Cuenta	Concepto	Importe	% sobre Total
<b>5</b>	<b>GASTOS Y OTRAS PERDIDAS</b>		
<b>5.1</b>	<b>Gastos de Funcionamiento</b>		
<b>5.1.1</b>	<b>Servicios Personales</b>	<b>\$7,476,497</b>	<b>16.6%</b>
5.1.1.1	Remuneraciones al personal de carácter permanente	\$1,649,959	3.7%
5.1.1.3	Remuneraciones adicionales y especiales	\$4,493,100	10.0%
5.1.1.4	Seguridad Social	\$373,029	0.8%
5.1.1.5	Otras prestaciones sociales y económicas	\$560,409	1.2%
5.1.1.6	Pago de estímulos a servidores públicos	\$400,000	0.9%
<b>5.1.2</b>	<b>Materiales y Suministros</b>	<b>\$1,604,861</b>	<b>3.6%</b>
5.1.2.1	Materiales de administración, emisión de documentos y artículos oficiales	\$410,843	0.9%
5.1.2.2	Alimentos y utensilios	\$314,228	0.7%
5.1.2.6	Combustibles, lubricantes y aditivos	\$659,222	1.5%
5.1.2.7	Vestuario, blancos, prendas de protección y artículos deportivos	\$51,527	0.1%
5.1.2.9	Herramientas, refacciones y accesorios menores	\$169,041	0.4%
<b>5.1.3</b>	<b>Servicios Generales</b>	<b>\$26,533,588</b>	<b>59.1%</b>
5.1.3.1	Servicios básicos	\$756,967	1.7%
5.1.3.2	Servicios de arrendamiento	\$617,200	1.4%
5.1.3.3	Servicios profesionales, científicos y técnicos y otros servicios	\$15,239,429	33.9%
5.1.3.4	Servicios financieros, bancarios y comerciales	\$842,332	1.9%
5.1.3.5	Servicios de instalación, reparación, mantenimiento y conservación	\$746,374	1.7%
5.1.3.6	Servicios de comunicación social y publicidad	\$2,913,105	6.5%
5.1.3.7	Servicios de traslado y viáticos	\$902,105	2.0%
5.1.3.8	Servicios oficiales	\$4,378,738	9.7%
5.1.3.9	Otros servicios generales	\$137,336	0.3%



<b>5.2</b>	<b>Transferencias, asignaciones, Subsidios y Otras Ayudas</b>		
5.2.3	<u>Subsidios y Subvenciones</u>	\$8,221,261	18.3%
5.2.3.1	Subsidios	\$8,221,261	18.3%
<b>5.5</b>	<b>OTROS GASTOS Y PERDIDAS EXTRAORDINARIAS</b>		
<b>5.5.1</b>	<u>Estimaciones, Depreciaciones, Deterioros, Obsolescencia y Amortizaciones</u>	\$1,086,108	2.4%
5.5.1.1	Estimaciones por Pérdida o Deterioro de Activos Circulantes	\$198,842	0.4%
5.5.1.2	Estimaciones por Pérdida o Deterioro de Activo n	\$265,164	0.6%
5.5.1.5	Depreciación de Bienes Muebles	\$622,102	1.4%
<b>Total de Gastos y Otras Pérdidas:</b>		<b>\$44,922,314</b>	

Del desglose anterior, se determina que la partida que concentra el monto más significativo es "Servicios profesionales, científicos, técnicos y otros servicios", el cual agrupa las operaciones relacionadas con servicios legales, contables, auditoría, en tecnologías de información, asesoría administrativa, capacitación y otros, que fueron ejercidos para la operación normal del fideicomiso, así como para ejecutar 6 proyectos y programas especiales del INADEM y del Gobierno del Estado de Tamaulipas, cuyos objetos principales son el apoyar el desarrollo, crecimiento y la competitividad de las Mipymes tamaulipecas.

De igual forma la partida de "Subsidios y Subvenciones" fueron aplicados recursos del Gobierno del Estado de Tamaulipas, INADEM y particulares, para la ejecución de 7 proyectos productivos de sectores estratégicos del Estado como son el Automotriz-Autopartes, Eléctrico-Electrónico, Maquinaria y Equipo, y Turismo de Salud.

La partida de "Servicios Oficiales", agrupa las operaciones relacionadas con gastos de ceremonial, gastos de orden social y cultural, congresos y convenciones, exposiciones y gastos de representación, que fueron ejercidos para la operación normal del fideicomiso, así como para ejecutar proyectos de eventos de Turismo de Salud y emprendedurismo.

### III) NOTAS AL ESTADO DE VARIACIÓN EN LA HACIENDA PÚBLICA

Se informa que durante el ejercicio 2014 se incrementó la partida de "Aportaciones" por un monto \$ 11'701,836, producto de aportaciones realizadas por el Gobierno del Estado de Tamaulipas.

En lo que respecta al patrimonio generado, las modificaciones provienen de la operación del Fideicomiso, teniendo la reclasificación del resultado del ejercicio 2013 a la cuenta de "Resultado de Ejercicios Anteriores" y la determinación del ejercicio 2014, por un monto de \$1,693,712 y \$9,336,629, respectivamente. Aunado a lo anterior, se realizaron ajustes contables que afectaron positivamente el resultado del ejercicio del 2005 al 2013 por un monto neto de \$3,685,609, dentro de los que resalta un ajuste positivo en el resultado del 2013 por un monto de \$2,035,960, relativo de un reintegro de recursos no ejercidos de una aportación a la Comisión Municipal de Agua Potable y Alcantarillado del Mpio de Altamira, cuyo fin era para la instalación (construcción, equipamiento y operación) de una planta de tratamiento de aguas residuales de 5 litros x segundo, para dar servicio al Parque Tecnia y Pyme, ubicados dentro del Polígono Gob 1, en Altamira, Tamaulipas. Otro ajuste que sobresale es el reconocimiento de los intereses generados y quebrantos realizados por Nafin a los Fondos de Garantías Líquidas de los programas "Fondo Paraguas" y "Programa Emergente de Apoyo a Mipymes afectadas por el fenómeno natural denominado Huracán Ingrid", que afecta a los ejercicios del 2005 al 2013 por un monto neto positivo de \$ 1,669,330. Así mismo, se realizaron ajustes negativos diversos por la cantidad de \$ 19,681.

### IV) NOTAS AL ESTADO DE FLUJOS DE EFECTIVO

#### Efectivo y equivalentes

El análisis de los saldos inicial y final que figuran en la última parte del Estado de Flujo de Efectivo en la cuenta de efectivo y equivalentes es como sigue:



Concepto	Saldo Final 2014	Saldo Final 2013
Efectivo en Bancos –Tesorería	\$ 20,075,396	\$ 7,765,925
Inversiones temporales (hasta 3 meses)	\$ 11,112,220	\$ 7,227,069
<b>Total de Efectivo y Equivalentes</b>	<b>\$ 31,187,616</b>	<b>\$ 14,992,994</b>

En el ejercicio 2014 no se realizaron adquisiciones de bienes muebles e inmuebles.

Conciliación de los Flujos de Efectivo Netos de las Actividades de Operación y la cuenta de Ahorro/Desahorro antes de Rubros Extraordinarios.

Concepto	2014	2013
<b>Ahorro/Desahorro antes de rubros Extraordinarios</b>	<b>\$ 10,422,737</b>	<b>\$ 2,545,342</b>
Movimientos de partidas (o rubros) que no afectan al efectivo.		
Estimaciones, Depreciaciones, Deterioros, Obsolescencia y Amortizaciones	<b>\$ 1,086,108</b>	<b>\$ 851,630</b>

V) CONCILIACIÓN ENTRE LOS INGRESOS PRESUPUESTARIOS Y CONTABLES, ASÍ COMO ENTRE LOS EGRESOS PRESUPUESTARIOS Y LOS GASTOS CONTABLES

FONDO DE GARANTÍA Y FOMENTO A LA MICROINDUSTRIA DEL ESTADO DE TAMAULIPAS		
Conciliación entre los Ingresos Presupuestarios y Contables		
Correspondiente del 2013 al 2014		
(Cifras en pesos)		
<b>1. Ingresos Presupuestarios</b>		<b>\$52,785,034.65</b>
<b>2. Más ingresos contables no presupuestarios</b>		<b>\$1,473,908.24</b>
Incremento por variación de inventarios	\$0.00	
Disminución del exceso de estimaciones por pérdida o deterioro u obsolescencia	\$0.00	
Disminución del exceso de provisiones	\$0.00	
Otros ingresos y beneficios varios	\$1,473,908.24	
Otros ingresos contables no presupuestarios	\$0.00	
<b>3. Menos ingresos presupuestarios no contables</b>		<b>\$0.00</b>
Productos de capital	\$0.00	
Aprovechamientos capital	\$0.00	
Ingresos derivados de financiamientos	\$0.00	
Otros Ingresos presupuestarios no contables	\$0.00	
<b>4. Ingresos Contables (4 = 1 + 2 - 3)</b>		<b>\$54,258,942.89</b>

<b>FONDO DE GARANTÍA Y FOMENTO A LA MICROINDUSTRIA DEL ESTADO DE TAMAULIPAS</b> <b>Conciliación entre los Egresos Presupuestarios y los Gastos Contables</b> <b>Correspondiente del 2013 al 2014</b>		
<b>1. Total de egresos (presupuestarios)</b>		<b>\$44,164,588.20</b>
<b>2. Menos egresos presupuestarios no contables</b>		<b>\$328,381.88</b>
Mobiliario y equipo de administración	\$156,381.89	
Mobiliario y equipo educacional y recreativo	\$0.00	
Equipo e instrumental médico y de laboratorio	\$0.00	
Vehículos y equipo de transporte	\$171,999.99	
Equipo de defensa y seguridad	\$0.00	
Maquinaria, otros equipos y herramientas	\$0.00	
Activos biológicos	\$0.00	
Bienes inmuebles	\$0.00	
Activos intangibles	\$0.00	
Obra pública en bienes propios	\$0.00	
Acciones y participaciones de capital	\$0.00	
Compra de títulos y valores	\$0.00	
Inversiones en fideicomisos, mandatos y otros análogos	\$0.00	
Provisiones para contingencias y otras erogaciones especiales	\$0.00	
Amortización de la deuda pública	\$0.00	
Adeudos de ejercicios fiscales anteriores (ADEFAS)	\$0.00	
Otros Egresos Presupuestales No Contables	\$0.00	

Handwritten signature and mark consisting of a large stylized 'X' or star shape and a separate scribble to its left.

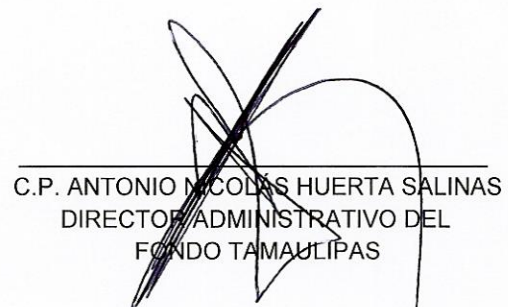


<b>3. Más gastos contables no presupuestales</b>		<b>\$1,086,107.74</b>
Estimaciones, depreciaciones, deterioros, obsolescencia y amortizaciones	\$1,086,107.74	
Provisiones	\$0.00	
Disminución de inventarios	\$0.00	
Aumento por insuficiencia de estimaciones por pérdida o deterioro u obsolescencia	\$0.00	
Aumento por insuficiencia de provisiones	\$0.00	
Otros Gastos	\$0.00	
Otros Gastos Contables No Presupuestales	\$0.00	
<b>4. Total de Gasto Contable (4 = 1 - 2 + 3)</b>		<b>\$44,922,314.06</b>

Bajo protesta de decir verdad declaramos que los Estados Financieros y sus Notas son razonablemente correctos y responsabilidad del emisor



LIC. JESÚS ALBERTO PALOMO VALLES  
DIRECTOR GENERAL



C.P. ANTONIO NICOLÁS HUERTA SALINAS  
DIRECTOR ADMINISTRATIVO DEL  
FONDO TAMAULIPAS

**b) NOTAS DE MEMORIA (CUENTAS DE ORDEN)**

Cuentas de Orden Contables y Presupuestarias:

Las cuentas de orden se utilizan para registrar movimientos de valores que no afecten o modifiquen el balance del ente contable, sin embargo, su incorporación en libros es necesaria con fines de recordatorio contable, de control y en general sobre los aspectos administrativos, o bien para consignar sus derechos o responsabilidades contingentes que puedan o no presentarse en el futuro.


Las cuentas que se manejan para efectos de este documento son las siguientes:

**Cuentas de Orden Presupuestarias:**

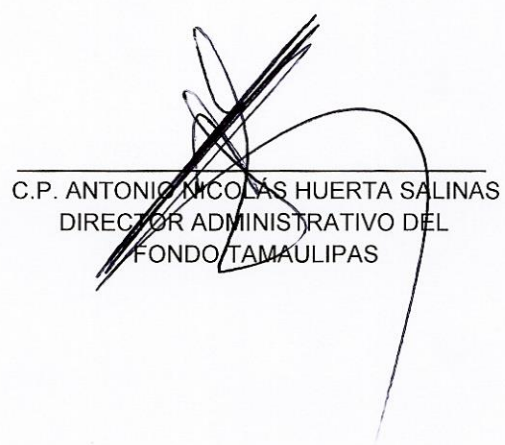
<b>8.1 Ley de ingresos</b>	
8.1.1 Ley de Ingresos Estimada	\$ 19,500,000
8.1.2 Ley de Ingresos por Ejecutar	\$ 4,722,541
8.1.3 Modificaciones a la Ley de Ingresos Estimada	\$ 38,007,576
8.1.4 Ley de Ingresos Devengada	\$ 2,047,065
8.1.5 Ley de Ingresos Recaudada	\$ 50,737,969

<b>8.2 Presupuesto de egresos</b>	
8.2.1 Presupuesto de Egresos Aprobado	\$ 18,500,000
8.2.2 Presupuesto de Egresos por Ejercer	\$ 2,357,722
8.2.3 Modificaciones Presupuesto Egresos Aprob.	\$ 35,371,843
8.2.4 Presupuesto de Egresos Comprometido	\$ 7,349,533
8.2.5 Presupuesto de Egresos Devengado	\$ 0.00
8.2.6 Presupuesto de Egresos Ejercido	\$ 6,360,728
8.2.7 Presupuesto de Egresos Pagado	\$ 37,803,860

Bajo protesta de decir verdad declaramos que los Estados Financieros y sus Notas son razonablemente correctos y responsabilidad del emisor



LIC. JESÚS ALBERTO PALOMO VALLES  
DIRECTOR GENERAL



C.P. ANTONIO NICOLÁS HUERTA SALINAS  
DIRECTOR ADMINISTRATIVO DEL  
FONDO TAMAULIPAS



c) NOTAS DE GESTIÓN ADMINISTRATIVA

1. Introducción

Los Estados Financieros de los entes públicos, proveen de información financiera a los principales usuarios de la misma, al Congreso y a los ciudadanos.

El objetivo del presente documento es la revelación del contexto y de los aspectos económicos- financieros más relevantes que influyeron en las decisiones del período, y que deberán ser considerados en la elaboración de los estados financieros para la mayor comprensión de los mismos y sus particularidades.

De esta manera, se informa y explica la respuesta del gobierno a las condiciones relacionadas con la información financiera de cada período de gestión; además, de exponer aquellas políticas que podrían afectar la toma de decisiones en períodos posteriores.

2. Panorama Económico y Financiero

Fomicro es un fideicomiso de la Administración Pública Paraestatal de Tamaulipas y forma parte del Programa Fondo Tamaulipas, que tiene la misión de diseñar, promover y fomentar esquemas de financiamiento dirigidos a los emprendedores y MIPyMES, como medio para alentar su productividad, la generación de empleo y el apoyo a iniciativas productivas de los tamaulipecos en todas las regiones del Estado.

En dicho contexto, la política pública esta encaminada a proporcionar servicios financieros a los sectores económicos y regiones carentes de crédito, así como ofrecer mejores condiciones a los tamaulipecos que si tienen acceso al financiamiento. Lo anterior, bajo reglas de operación basadas en el uso eficiente, responsable y sustentable de los recursos.

Dicha política, esta diseñada para apoyar a todos aquellos tamaulipecos que desean crear, consolidar o hacer crecer su negocio, y como solución a las condiciones adversas que vive el estado, en el ámbito económico y social.

3. Autorización e Historia

El Fondo de Garantía y Fomento a la Microindustria del Estado de Tamaulipas (Fomicro) fue constituido el 6 de Agosto del 1987, mediante Contrato de Fideicomiso firmado entre el Gobierno del Estado de Tamaulipas, como Fideicomitente, y Nacional Financiera, S.N.C., como Fiduciaria.

A la fecha se han realizado 5 convenios modificatorios, que en su momento han incorporado nuevas condiciones del manejo del Fideicomiso, y particularmente en el último, celebrado el 22 de Noviembre del 2011, fue actualizado el contenido de las clausulas permitiendo contar con estatutos acorde con las necesidades presentes del Gobierno del Estado y Nacional Financiera.

4. Organización y Objeto Social

a) *Fines del Fideicomiso.*- Se transcribe la clausula séptima del Quinto Convenio Modificatorio al Contrato de Fideicomiso, que establece los fines del Fideicomiso.

**SÉPTIMA.- DE LOS FINES.** El FIDEICOMISO tiene como finalidad el fomentar el desarrollo de la micro industria, productora de bienes considerados como prioritarios y en ramas o actividades estratégicas enmarcadas dentro del Plan de Desarrollo del Gobierno Estatal, mediante la operación de un sistema de garantías de crédito, que facilite el acceso de los sujetos de apoyo a fuentes de financiamiento institucionales, así como el otorgamiento de apoyos financieros preferenciales.

Para lo anterior, se realizaran las siguientes actividades, con sujeción a lo que al respecto se establezca en las reglas de operación de El FIDEICOMISO.

- a. Promover, apoyar y fomentar el desarrollo de las actividades productivas, que fortalezcan la planta productiva y generen empleos.
- b. Alentar y apoyar principalmente a aquellas empresas consideradas como micro industria, que no cuenten con elementos económicos o técnicos para su desarrollo.



- c. Promover cursos de capacitación orientados a mejorar la capacidad administrativa, financiera y técnica de los sujetos de apoyo.
- d. Promover la asesoría técnica necesaria para la consolidación de su aparato productivo, procurando su orientación hacia la producción de bienes que permitan aprovechar mejor sus recursos.
- e. Incentivar la producción de bienes susceptibles de exportación y aquéllos que contribuyan a substituir importaciones.
- f. Otorgar garantías a las instituciones bancarias que faciliten financiamiento a los sujetos de apoyo, en créditos refaccionarios, de habilitación o avió, hipotecarios industriales o para estudios de preinversión, de acuerdo a las reglas de operación de "El FONDO".
- g. Con la autorización del Comité Técnico celebrar convenios para dar cumplimiento a los demás fines de "El FONDO".
- h. Contratar créditos o préstamos de fuentes institucionales de financiamiento, así como otorgar créditos a micro industriales.
- i. Promover, todo tipo de actos, contratos o convenios por medio de los cuales se canalicen apoyos para el fomento del desarrollo económico del Estado y ejecutar programas a través de los cuales se conjunten los esfuerzos coordinados, Federación, Estado y Municipios para lograr incrementar la planta productiva, la creación de fuentes de empleo, el aprovechamiento de los recursos naturales y el mejoramiento de los niveles de vida de poblaciones o regiones específicas prioritarias.
- j. Otorgar garantías y apoyos financieros a los micro sectores, de servicios y de comercio en los términos y modalidades que establezca el Comité Técnico de El FIDEICOMISO, conforme a las reglas de operación del mismo.

b) *Principal actividad.-* Diseñar, promover y fomentar esquemas de financiamiento dirigidos a los emprendedores y MIPyMES, como medio para alentar su productividad, la generación de empleo y el apoyo a iniciativas productivas de los tamaulipecos en todas las regiones del Estado

c) *Ejercicio fiscal.-* 2014

d) *Régimen jurídico.-* Fideicomiso

e) *Consideraciones fiscales del ente.-* Fomicro se encuentra dado de alta en el Servicio de Administración Tributaria (SAT), dentro del Régimen de Personas Morales con Fines No Lucrativo, teniendo únicamente la obligación de enterar las retenciones de ISR por sueldos y salarios, servicios profesionales y arrendamiento de bienes inmuebles.

f) *Estructura organizacional básica.-* El Fideicomiso es estructurado con una Comité Técnico, que es el órgano máximo del fideicomiso, el cual esta conformado de la siguiente manera:

**DÉCIMA PRIMERA.- INTEGRACIÓN DEL COMITÉ TÉCNICO.-** De conformidad con lo señalado en el tercer párrafo del artículo 80 de la Ley de Instituciones de Crédito, EL FIDEICOMITENTE constituye en este acto un Comité Técnico, que será el órgano máximo de autoridad en el presente Fideicomiso; el cual estará integrado de la manera siguiente:

TITULAR	SUPLENTE
PRESIDENTE Secretario de Finanzas	Titular de la Unidad de Entidades y Fideicomisos
VICEPRESIDENTE Secretaria de Desarrollo Económico y Turismo	Director General de Planeación de la Secretaria de Desarrollo Económico y Turismo
CONSEJERO Secretaria de Desarrollo Social	Director de Normatividad y Seguimiento Presupuestal



CONSEJERO  
Secretario del Trabajo

Subsecretario de Empleo y Productividad

CONSEJERO  
Presidente de la CANACINTRA,  
Delegación Victoria

Vicepresidente de la CANACINTRA, Delegación  
Victoria

CONSEJERO  
Presidenta de la CANACO,  
Victoria

Secretaria del Consejo de Administración  
de la CANACO, Victoria

CONSEJERO  
Presidente del Consejo Municipal  
de Desarrollo Económico

Tesorero del Consejo Municipal de Desarrollo  
Económico

CONSEJERO  
Presidenta del Colegio de Contadores  
Públicos de Cd. Victoria A.C.

Socia Activa del Colegio de Contadores  
Públicos de Cd. Victoria A.C.

Dicho fideicomiso tiene las siguientes facultades:

**DÉCIMA SEGUNDA. DE LAS FACULTADES DEL COMITÉ TÉCNICO.-** Son atribuciones del Comité técnico:

- a) Establecer las Reglas de Operación de El FIDEICOMISO; estas Reglas, previa sanción favorable de LA FIDUCIARIA, deberán ser sometidas a la autorización de EL FIDEICOMITENTE.
- b) Aprobar los programas y el presupuesto anual de El FIDEICOMISO y a dar un seguimiento mensual.
- c) Determinar y aprobar los apoyos a otorgar con cargo al patrimonio de El FIDEICOMISO con fundamento en las Reglas de Operación, así como autorizar la celebración así como autorizar la celebración de actos y contratos de los cuales se deriven derechos y obligaciones para el patrimonio fideicomitido.
- d) Generar un banco de datos que contenga todas las solicitudes que se reciban por diferentes conductos y se complementen con la información de atención de prospectos, otorgamiento de avales y créditos, empleos apoyados y generados y situaciones de cartera; que permita efectuar un seguimiento detallado del proceso de avance del programa.
- e) Revisar y aprobar, en su caso, la información financiera que se le presente para analizar la situación de El FIDEICOMISO y dictar las medidas correctivas que sean procedentes.
- f) Instruir a LA FIDUCIARIA sobre la inversión de los fondos de El FIDEICOMISO.
- g) Autorizar la celebración de convenios para cumplir con los fines de El FIDEICOMISO, aprobar sus programas y el presupuesto anual con cargo a los fondos de El FIDEICOMISO y dar seguimiento bimestral a la operación de los mismos.
- h) Girar instrucciones a LA FIDUCIARIA, acerca de la persona o personas a quienes deberán conferirse poderes para que se cumplan las funciones secundarias ligadas y conexas a la encomienda fiduciaria, indicando cuando sus facultades no podrán ser delegadas por los apoderados a otros terceros.  
En caso de urgencia LA FIDUCIARIA, podrá llevar discrecionalmente a cabo los actos indispensables para conservar los fondos de El FIDEICOMISO y los derechos derivados de este, sin perjuicio de la obligación y facultad para que se designe el apoderado a que se refiere el párrafo anterior.
- i) Definir los criterios y dictar las decisiones sobre el ejercicio de las acciones que procedan con motivo de la defensa del patrimonio de, El FIDEICOMISO comunicando por escrito, dichos criterios y decisiones a LA FIDUCIARIA.
- j) Levantar un registro de las firmas de los integrantes del Comité Técnico. En caso de modificación de los nombramientos, deberán de notificarse a LA FIDUCIARIA con el registro de firmas correspondiente. Estas funciones se efectuaran por conducto del Secretario del Comité Técnico.
- k) Girar instrucciones a LA FIDUCIARIA para la contratación con cargo al patrimonio de El FIDEICOMISO, del personal que se requiera para la realización de los fines del mismo con base en las propuestas que al efecto haga el Gobierno del Estado o el Comité Técnico en las que comprenderán estructuras de organización y presupuestos anuales.



- l) Cualesquier otras derivadas de la Ley, del Contrato y las Reglas de Operación, para el cumplimiento de los fines de El FIDEICOMISO.
- m) Establecer reglas, acciones y procedimientos para el manejo correcto de la cartera, asegurándose de que se agote la última instancia jurídica, contable y administrativa para la recuperación y defensa del patrimonio fideicomitado. Una vez agotadas dichas acciones el Comité Técnico quedara facultado para determinar y como última acción, el quebranto, la incobrabilidad o imposible recuperación sobre la cartera existente.

Así mismo, el fideicomiso cuenta con un Director General que desempeña las siguientes funciones:

**DÉCIMA SEXTA.- DE LA DIRECCIÓN DEL FONDO.** El Comité Técnico instruirá a LA FIDUCIARIA sobre la designación que haya hecho de un Director General de El FIDEICOMISO al cual se le otorgarán poderes generales para pleitos y cobranzas, actos de administración y para suscribir títulos de crédito así como los especiales que en su caso se requieran, siendo dicho Gerente el responsable de la realización de todos los actos jurídicos para la ejecución de las actividades a que se refiere la Cláusula Cuarta de este contrato y del ejercicio de las facultades que expresamente le otorgue el Comité Técnico.

Sin perjuicio de lo antes establecido, corresponde al Director General de "EL FONDO":

- a) Someter a consideración del Comité Técnico las solicitudes de apoyo en general que puedan otorgarse de acuerdo a los fines de "EL FONDO" y los demás acuerdos de los que resulten derechos y obligaciones para el patrimonio fideicomitado.
- b) Someter a consideración del Comité Técnico para su aprobación, los programas de operación y presupuestos anuales.
- c) Informar al Comité Técnico y a LA "FIDUCIARIA" acerca de la ejecución de los acuerdos del Comité Técnico.
- d) Presentar trimestralmente, al Comité Técnico, la información contable y financiera requerida para precisar la situación de "EL FONDO".
- e) Cumplir con todos los requerimientos que le fijen el Comité Técnico, las Reglas de Operación y LA "FIDUCIARIA".
- f) Someter al Comité Técnico las Reglas de Operación de "EL FONDO".
- g) Efectuar los actos de defensa del patrimonio de "EL FONDO".
- h) Cumplir con todos los requerimientos que le fijen el Comité Técnico, las Reglas de Operación y la FIDUCIARIA.
- i) Rendir al Comité Técnico, trimestralmente cuando menos, un informe de las actividades realizadas.

Por lo anterior, LA FIDUCIARIA quedará relevada de toda responsabilidad por los actos que ejecute el Gerente de El FIDEICOMISO que designe el Comité Técnico y únicamente responderá de tales actos con el patrimonio fideicomitado.

En lo que concierna a la estructura orgánica operativa del Fondo Tamaulipas, se cuenta con un organigrama funcional, que engloban todas las áreas de la Dirección General del Fondo Tamaulipas, y delimitan las funciones, atribuciones y niveles jerárquicos incluyendo las plazas de Gobierno y de los fideicomisos. La estructura directiva de la Dirección General esta conformada por la Dirección de Financiamiento, Dirección de Microcrédito y la Dirección Administrativa, que a su vez cuentan con jefaturas de departamento y/o coordinaciones de área. A su vez, dependen directamente de la Dirección General la Coordinación de Capacitación, la Coordinación de Aseguramiento de Calidad, la Coordinación de Proyectos Especiales, la Coordinación de Supervisión y Seguimiento, la Coordinación de Sistemas y 6 Coordinaciones de las Oficinas Regionales del Fondo Tamaulipas.

##### 5. Bases de Preparación de los Estados Financieros

Los Estados Financieros de Fideicomiso Fomicro se elaboran en apego a la Ley General de Contabilidad Gubernamental, a la normatividad contable emitida por el CONAC.

Los Estados Financieros y sus Notas al 31 de Diciembre de 2014, fueron determinados y están presentados en pesos mexicanos.



Asimismo, se han observado los lineamientos emitidos por el CONAC para el reconocimiento, valuación y revelación de los diferentes rubros de la información financiera, la base de medición utilizada ha sido el costo histórico, de acuerdo con el marco normativo aplicable.

Los Postulados Básicos de Contabilidad Gubernamental, son los elementos fundamentales de referencia que configuran el Sistema de Contabilidad Gubernamental, teniendo incidencia en la identificación, el análisis, la interpretación, la captación, el procesamiento y el reconocimiento de las transacciones y otros eventos que afectan al Fideicomiso Fomico. Asimismo, permiten uniformar los métodos, procedimientos y prácticas contables.

Los postulados sustentan de manera técnica el registro de las operaciones, la elaboración y presentación de estados financieros; basados en su razonamiento, eficiencia, respaldo en legislación especializada y aplicación de la Ley General de Contabilidad Gubernamental, con la finalidad de uniformar los métodos, procedimientos y prácticas contables.

El Fideicomiso Fomico ha aplicado supletoriamente normatividad emitida por la Comisión Nacional Bancaria y de Valores y del Banco de México, en cuanto a ciertas operaciones y prácticas que son propias de una entidad financiera. Dichas disposiciones se centran principalmente en el manejo de la cartera de crédito.

El Sistema de Contabilidad Gubernamental de Fomico cumple con las siguientes características:

- a) Es único, uniforme e integrador;
- b) Integra en forma automática la operación contable con el ejercicio presupuestario;
- c) Efectúa los registros considerando la base acumulativa (devengado) de las transacciones;
- d) Registra de manera automática y, por única vez, en los momentos contables correspondientes;
- e) Efectúa la interrelación automática los clasificadores presupuestarios, la lista de cuentas y el catálogo de bienes permitirán su interrelación automática;
- f) Efectúa en las cuentas contables, el registro de las etapas del presupuesto de los entes públicos, de acuerdo con lo siguiente:
  - En lo relativo al gasto: Debe registrar los momentos contables: aprobado, modificado, comprometido, devengado, ejercido y pagado.
  - En lo relativo al ingreso: Debe registrar los momentos contables: estimado, modificado, devengado y recaudado.
- g) Facilita el registro y control de los inventarios de bienes muebles e inmuebles de los entes públicos;
- h) Genera, en tiempo real, estados financieros, de ejecución presupuestaria y otra información que coadyuve a la toma de decisiones, transparencia, programación con base en resultados, evaluación y rendición de cuentas;
- i) Esta estructurado de forma tal que permita su contabilización con la información sobre recursos físicos que generan las mismas áreas que originan la información contable y presupuestaria, permitiendo el establecimiento de relaciones de insumo-producto y la aplicación de indicadores de evaluación del desempeño y determinación de costos de la producción pública;
- j) Esta diseñado de forma tal que permita su procesamiento y generación de estados financieros mediante el uso de herramientas propias de la informática;

#### **6. Políticas de Contabilidad Significativas**

En el ejercicio 2014 se han implementado en su totalidad las políticas establecidas en la Ley General de Contabilidad Gubernamental y la normatividad emitida por la CONAC.

#### **7. Posición en Moneda Extranjera y Protección por Riesgo Cambiario**

Los Estados Financieros del ejercicio 2014 de Fomico no presentan activos ni pasivos en moneda extranjera.



8. Reporte Analítico del Activo

RUBRO/PARTIDA	IMPORTE	DEPRECIACION ACUMULADA AL 31 DE DICIEMBRE 2014	VALOR RESIDUAL O NETO AL 31 DE DICIEMBRE 2014	TASAS APLICABLES
<b>Equipo de Transporte</b>	<b>\$2,910,469</b>	<b>\$2,114,203</b>	<b>\$796,265</b>	
Automóviles y Camiones	\$2,910,469	\$2,114,203	\$796,265	25%
<b>Mobiliario y Equipo de Administración</b>	<b>\$3,515,221</b>	<b>\$2,751,044</b>	<b>\$764,177</b>	
Mobiliario y equipo de oficina	\$1,473,194	\$1,089,170	\$384,023	10%
Equipo de cómputo	\$1,570,955	\$1,375,736	\$195,219	30%
Otros mobiliarios y equipos de administración	\$471,072	\$286,138	\$184,934	10%
<b>Mobiliario y Equipo Educacional y Recreativo</b>	<b>\$63,558</b>	<b>\$45,240</b>	<b>\$18,318</b>	
Equipos y Aparatos Audiovisuales	\$17,826	\$16,011	\$1,815	10%
Cámaras Fotográficas y de Video	\$45,732	\$29,229	\$16,503	10%
<b>Maquinaria, Otros Equipos y Herramientas</b>	<b>\$385,912</b>	<b>\$272,743</b>	<b>\$113,169</b>	
Sist. de a/ac, calefacción y de refrig. indus.	\$292,712	\$198,674	\$94,038	10%
Equipo de Comunicación y Telecomunicación	\$89,956	\$71,230	\$18,726	10%
Otros Equipos	\$3,244	\$2,839	\$405	10%
<b>TOTALES.-</b>	<b>\$6,875,159</b>	<b>\$5,183,230</b>	<b>\$1,691,929</b>	

9. Fideicomisos, Mandatos y Análogos

No aplica.

10. Reporte de la Recaudación

Rubro de los Ingresos	Ingresos Estimado (1)	Ampliaciones y Reducciones (2)	Ingresos Modificado (3=1+2)	Ingresos Devengado (4)	Ingresos Recaudado (5)	% Avance de la Recaudación: (5/3)	Ingresos Excedentes (5-1)
Ingresos por Ventas de Bienes y Servicios	\$19,500,000	\$166,000	\$19,666,000	\$15,060,789	\$13,713,724	69.73%	-\$5,786,276
Transferencias, Asignaciones, Subsidios y Otras Ayudas	\$0	\$37,841,576	\$37,841,576	\$37,724,245	\$37,024,245	97.84%	\$37,024,245
<b>Total.-</b>	<b>\$19,500,000</b>	<b>\$38,007,576</b>	<b>\$57,507,576</b>	<b>\$52,785,035</b>	<b>\$50,737,969</b>	<b>88.23%</b>	<b>\$31,237,969</b>

11. Información sobre la Deuda y el Reporte Analítico de la Deuda

No aplica.

12. Calificaciones otorgadas

Fomicro no fue sujeto a una calificación crediticia en el ejercicio 2014.



### 13. Proceso de Mejora

#### *Principales Políticas de control interno*

Fomicro se encuentra en proceso de implementación el Manual de Control Interno, el cual estructura un Sistema de Control Interno como un proceso efectuado por el Comité Técnico, la Dirección General y el resto de personal de la Entidad, diseñado para proporcionar seguridad razonable respecto de la consecución de los objetivos en las siguientes categorías:

- Efectividad y eficiencia en las operaciones (objetivos de operación u objetivos básicos de la misión)
- Control de riesgos financieros, operativos y administrativos (objetivos de seguridad).
- Confiabilidad de la información financiera (objetivos de información financiera).
- Cumplimiento con las leyes, normas internas, contractuales y demás regulaciones aplicables (objetivos de cumplimiento).

El control interno consta de cinco componentes interrelacionados, que se derivan de la forma como el Comité Técnico y la Dirección General administra al Fideicomiso Fomicro y están integrados a los procesos administrativos.

Los componentes son:

- Ambiente de Control,
- Valoración de Riesgos,
- Actividades de Control,
- Información y Comunicación y
- Monitoreo o Supervisión.

**Ambiente de Control.-** Se refiere a la actitud y a las acciones del Entidad de Fomento y de la dirección respecto a la importancia del control dentro de la organización. El entorno de control proporciona disciplina y estructura para la consecución de los objetivos principales del sistema de control interno. El entorno de control consta de los siguientes elementos:

- Integridad y valores éticos.
- Filosofía de dirección y estilo de gestión.
- Estructura de la organización.
- Asignación de autoridad y responsabilidad.
- Políticas y prácticas de recursos humanos.
- Compromiso de competencia profesional.

**Valoración de Riesgos.-** Es el proceso de administrar los riesgos a que se encuentra expuesto el Fideicomiso, sean éstos cuantificables o no, así como vigilar que la realización de las operaciones se ajusten a los objetivos, políticas y procedimientos para la administración de riesgos aprobados por el Comité Técnico.

**Actividades de Control.-** Son aquellas que realizan la Dirección General y demás personal de la Entidad de Fomento para cumplir diariamente con las actividades asignadas. Estas actividades están expresadas en las políticas, en los sistemas y en los procedimientos. Ejemplos de estas actividades son la aprobación, la autorización, la verificación, la conciliación, la inspección, la revisión de indicadores de rendimiento, la salvaguarda de los recursos, la segregación de funciones, la supervisión y el entrenamiento adecuados.

**Información y Comunicación.-** Es el proceso de identificar, capturar y comunicar información (externa o interna) pertinente (cuando posee valor de realimentación y valor de predicción) en una forma y en un tiempo que le permita a los empleados de la Entidad de Fomento cumplir con sus responsabilidades.

**Monitoreo o Supervisión.-** Acciones tomadas por el Comité Técnico, la Dirección General y demás áreas de la organización, para evaluar la calidad del desempeño del sistema de control interno a través del tiempo.

b) *Medidas de desempeño financiero, metas y alcance.*

El fideicomiso Fofiem junto con el fideicomiso Fomicro, forman parte del Programa Fondo Tamaulipas, en el que se encuentran definidas las políticas públicas del Gobierno del Estado de Tamaulipas en materia de apoyo financiero y



acceso al crédito a los emprendedores y las mipymes tamaulipecas. Para el Fondo Tamaulipas su principal indicador de desempeño, es el cumplimiento de la colocación de la cartera. En el caso del Programa Microcrédito igual forma se entregan a través del Fideicomiso Fofiem, por lo que el indicador es medible en su conjunto. A continuación se muestran la tabla con la información estadística sobre las metas del ejercicio 2014 de los Programas Empresariales y Microcrédito, que muestra un cumplimiento del 94% de la derrama crediticia y un 104% en el número de créditos entregados:

PROGRAMAS EMPRESARIALES COMPARATIVO META 2014 VS AUTORIZADO 2014						
MUNICIPIO	META 2014		AUTORIZADO 2014		VARIACIÓN	
	No. CRÉDITO	MONTO	No. CRÉDITO	MONTO	No. CRÉDITO	MONTO
ABASOLO	2	\$ 255,000	2	\$ 120,000	0	\$ 135,000
ALDAMA	5	\$ 360,000	4	\$ 420,000	1	-\$ 60,000
ALTAMIRA	12	\$ 800,000	4	\$ 240,000	8	\$ 560,000
ANTIGUO MORELOS	3	\$ 250,000	2	\$ 75,000	1	\$ 175,000
BURGOS	4	\$ 362,500	7	\$ 530,000	-3	-\$ 167,500
BUSTAMANTE	1	\$ 120,000	1	\$ 180,000	0	-\$ 60,000
CAMARGO	3	\$ 450,000	7	\$ 350,000	-4	\$ 100,000
CASAS	1	\$ 50,000			1	\$ 50,000
CRUILLAS	1	\$ 40,000			1	\$ 40,000
CIUDAD MADERO	32	\$ 2,700,000	11	\$ 802,000	21	\$ 1,898,000
DÍAZ ORDAZ	1	\$ 40,000	1	\$ 20,000	0	\$ 20,000
EL MANTE	42	\$ 2,000,000	23	\$ 1,360,000	19	\$ 640,000
GÓMEZ FARÍAS	2	\$ 175,000	2	\$ 270,000	0	-\$ 95,000
GONZÁLEZ	10	\$ 662,500	5	\$ 370,000	5	\$ 292,500
GÚÉMEZ	1	\$ 40,000	2	\$ 230,000	-1	-\$ 190,000
GUERRERO	1	\$ 40,000	5	\$ 190,000	-4	-\$ 150,000
HIDALGO	5	\$ 305,000	4	\$ 290,000	1	\$ 15,000
JAUMAVE	4	\$ 355,000	3	\$ 65,000	1	\$ 290,000
JIMÉNEZ	5	\$ 400,000	4	\$ 221,000	1	\$ 179,000
LLERA DE CANALES	5	\$ 380,000	7	\$ 460,000	-2	-\$ 80,000
MAINERO	1	\$ 60,000			1	\$ 60,000
MATAMOROS	61	\$ 3,300,000	35	\$ 2,605,000	26	\$ 695,000
MÉNDEZ	3	\$ 60,000	5	\$ 190,000	-2	-\$ 130,000
MIER	6	\$ 550,000	7	\$ 595,000	-1	-\$ 45,000
MIGUEL ALEMÁN	10	\$ 1,385,000	4	\$ 425,000	6	\$ 960,000
MIQUIHUANA	1	\$ 40,000	1	\$ 100,000	0	-\$ 60,000
NUEVO LAREDO	40	\$ 2,800,000	15	\$ 915,000	25	\$ 1,885,000
NUEVO MORELOS	1	\$ 40,000			1	\$ 40,000
OCAMPO	1	\$ 40,000	4	\$ 350,000	-3	-\$ 310,000
PADILLA	5	\$ 300,000	9	\$ 560,000	-4	-\$ 260,000
PALMILLAS	1	\$ 40,000			1	\$ 40,000
REYNOSA	60	\$ 4,650,000	41	\$ 3,125,000	19	\$ 1,525,000
RÍO BRAVO	30	\$ 2,480,000	17	\$ 1,077,000	13	\$ 1,403,000
SAN CARLOS	1	\$ 40,000	2	\$ 60,000	-1	-\$ 20,000
SAN FERNANDO	40	\$ 2,200,000	40	\$ 1,650,000	0	\$ 550,000
SAN NICOLÁS	1	\$ 40,000	1	\$ 30,000	0	\$ 10,000
SOTO LA MARINA	30	\$ 3,200,000	20	\$ 1,380,000	10	\$ 1,820,000
TAMPICO	60	\$ 5,800,000	17	\$ 1,200,000	43	\$ 4,600,000
TULA	15	\$ 950,000	4	\$ 280,000	11	\$ 670,000
VALLE HERMOSO	30	\$ 1,400,000	9	\$ 695,000	21	\$ 705,000
VICTORIA	147	\$ 10,000,000	155	\$ 14,026,758	-8	-\$ 4,026,758
VILLAGRÁN	1	\$ 40,000	1	\$ 60,000	0	-\$ 20,000
XICOTENCATL	15	\$ 800,000	6	\$ 470,000	9	\$ 330,000
TOTALES	700	\$ 50,000,000	487	\$ 35,986,758	213	\$ 14,013,242



## PROGRAMA MICROCRÉDITO

## COMPARATIVO META 2014 VS AUTORIZADO 2014

MUNICIPIO	META 2014			AUTORIZADO 2014			VARIACIÓN		
	NS	MICRO	\$	NS	MICRO	\$	NS	MICRO	\$
Abasolo	32	290	2,513,500	25	256	2,041,500	7	34	472,000
Aldama	31	307	5,361,000	27	265	4,716,000	4	42	645,000
Altamira	38	421	3,210,000	33	396	2,743,000	5	25	467,000
Ant. Morelos	24	227	1,270,000	16	201	1,355,500	8	26	-85,500
Burgos	1	10	25,000				1	10	25,000
Bustamante	3	35	134,500	3	32	97,500	0	3	37,000
Camargo	1	10	25,000				1	10	25,000
Casas	1	10	25,000	0	1	5,000	1	9	20,000
Ciudad Madero	41	507	2,395,000	58	793	3,974,500	-17	-286	-1,579,500
Cruillas	1	10	25,000				1	10	25,000
Díaz Ordaz	1	10	25,000	2	13	45,500	-1	-3	-20,500
El Mante	103	1,018	9,587,000	100	1,125	9,853,000	3	-107	-266,000
G. Farías	20	197	1,365,500	19	195	1,305,500	1	2	60,000
Gonzalez	3	17	255,000	11	110	649,500	-8	-93	-394,500
Güemez	7	50	381,000	6	72	506,000	1	-22	-125,000
Guerrero	1	10	25,000	5	40	140,000	-4	-30	-115,000
Hidalgo	33	282	3,466,000	25	270	3,562,000	8	12	-96,000
Jaumave	9	103	1,079,000	14	180	1,805,000	-5	-77	-726,000
Jiménez	13	111	1,609,000	16	148	1,787,000	-3	-37	-178,000
Llera	17	162	1,711,000	23	192	2,231,500	-6	-30	-520,500
Mainero	1	10	25,000	1	10	35,000	0	0	-10,000
Matamoros	125	1,336	7,784,000	165	2,340	12,221,000	-40	-1,004	-4,437,000
Méndez	1	10	25,000				1	10	25,000
Mier	1	10	25,000	1	5	17,500	0	5	7,500
Miguel Alemán	1	10	25,000	2	49	134,500	-1	-39	-109,500
Miquihuana	7	48	186,000	6	62	217,500	1	-14	-31,500
Nvo. Laredo	35	410	2,059,500	32	361	1,542,500	3	49	517,000
Nvo. Morelos	5	49	259,000	2	16	230,000	3	33	29,000
Ocampo	22	177	1,101,500	22	185	1,423,500	0	-8	-322,000
Padilla	19	144	2,274,000	13	128	2,126,500	6	16	147,500
Palmillas	5	35	171,000	2	27	178,000	3	8	-7,000
Reynosa	44	504	3,167,500	27	339	2,910,000	17	165	257,500
Río Bravo	81	845	8,898,000	56	706	8,923,000	25	139	-25,000
San Carlos	1	10	25,000				1	10	25,000
San Fernando	42	445	4,570,000	23	266	4,112,000	19	179	458,000
San Nicolás	1	10	25,000		1	7,000	1	9	18,000
Soto La Marina	24	291	3,010,500	40	395	3,435,000	-16	-104	-424,500
Tampico	59	705	4,546,500	34	363	2,815,500	25	342	1,731,000
Tula	22	248	3,267,000	31	356	4,394,000	-9	-108	-1,127,000
Valle Hermoso	26	267	2,049,500	19	218	2,088,500	7	49	-39,000
Victoria	78	888	7,894,500	66	799	7,920,500	12	89	-26,000
Villagrán	12	118	326,000	11	116	452,000	1	2	-126,000
Xicotencatl	15	143	1,298,000	14	137	1,184,000	1	6	114,000
<b>TOTAL</b>	<b>1,007</b>	<b>10,500</b>	<b>87,500,000</b>	<b>950</b>	<b>11,168</b>	<b>93,185,500</b>	<b>57</b>	<b>-668</b>	<b>-5,685,500</b>



**14. Información por Segmentos**

El Fideicomiso tiene bien definido sus fines, los cuales giran sobre un solo segmento que es el fomentar el desarrollo económico del Estado, brindando apoyos a la micro, pequeña y mediana empresa para su crecimiento y consolidación.

**15. Eventos Posteriores al Cierre**

No existen eventos posteriores al cierre que le afectan significativamente la economía del fideicomiso.

**16. Partes Relacionadas**

No existen partes relacionadas ejercen influencia significativa sobre la toma de decisiones financieras y operativas.

Bajo protesta de decir verdad declaramos que los Estados Financieros y sus Notas son razonablemente correctos y responsabilidad del emisor



LIC. JESÚS ALBERTO PALOMO VALLES  
DIRECTOR GENERAL



C.P. ANTONIO NICHOLAS HUERTA SALINAS  
DIRECTOR ADMINISTRATIVO DEL  
FONDO TAMAULIPAS






# Información Presupuestaria

Cuenta Pública | 2014  
Entidad Federativa de Tamaulipas |

Rubro de Ingresos	Ingreso					Diferencia (6= 5 - 1)
	Estimado	Ampliaciones y Reducciones	Modificado	Devengado	Recaudado	
	(1)	(2)	(3= 1 + 2)	(4)	(5)	
Impuestos			0			0
Cuotas y Aportaciones de Seguridad Social			0			0
Contribuciones de Mejoras			0			0
Derechos			0			0
Productos	0	0	0	0	0	0
Corriente			0			0
Capital			0			0
Aprovechamientos	0	0	0	0	0	0
Corriente			0			0
Capital			0			0
Ingresos por Ventas de Bienes y Servicios	19500000	166000	19666000	15060789	13713724	-5786276
Participaciones y Aportaciones			0			0
Transferencias, Asignaciones, Subsidios y Otras Ayudas	0	37841576	37841576	37724245	37024245	37024245
Ingresos Derivados de Financiamientos			0			0
<b>Total</b>	<b>19500000</b>	<b>38007576</b>	<b>57507576</b>	<b>52785035</b>	<b>50737969</b>	<b>31237969</b>
				<b>Ingresos excedentes</b>		<b>31237969</b>

Estado Analítico de Ingresos Por Fuente de Financiamiento	Ingreso					Diferencia (6= 5 - 1)
	Estimado	Ampliaciones y Reducciones	Modificado	Devengado	Recaudado	
	(1)	(2)	(3= 1 + 2)	(4)	(5)	
<b>Ingresos del Gobierno</b>	<b>0</b>	<b>0</b>	<b>0</b>	<b>0</b>	<b>0</b>	<b>0</b>
Impuestos			0			0
Contribuciones de Mejoras			0			0
Derechos			0			0
Productos	0	0	0	0	0	0
Corriente			0			0
Capital			0			0
Aprovechamientos	0	0	0	0	0	0
Corriente			0			0
Capital			0			0
Participaciones y Aportaciones			0			0
Transferencias, Asignaciones, Subsidios y Otras Ayudas			0			0
<b>Ingresos de Organismos y Empresas</b>	<b>19500000</b>	<b>38007576</b>	<b>57507576</b>	<b>52785035</b>	<b>50737969</b>	<b>31237969</b>
Cuotas y Aportaciones de Seguridad Social			0			0
Ingresos por Ventas de Bienes y Servicios	19500000	166000	19666000	15060789	13713724	-5786276
Transferencias, Asignaciones, Subsidios y Otras Ayudas	0	37841576	37841576	37724245	37024245	37024245
<b>Ingresos derivados de financiamiento</b>	<b>0</b>	<b>0</b>	<b>0</b>	<b>0</b>	<b>0</b>	<b>0</b>
Ingresos Derivados de Financiamientos			0			0
<b>Total</b>	<b>19500000</b>	<b>38007576</b>	<b>57507576</b>	<b>52785035</b>	<b>50737969</b>	<b>31237969</b>
				<b>Ingresos excedentes</b>		<b>31237969</b>





**Tamaulipas**  
GOBIERNO DEL ESTADO

Cuenta Pública 2014

FONDO DE GARANTÍA Y FOMENTO A LA MICROINDUSTRIA DEL ESTADO DE TAMAULIPAS

Estado Analítico del Ejercicio del Presupuesto de Egresos

Clasificación Administrativa

Del 1 de enero al 31 de diciembre de 2014



Concepto	Egresos					Subejercicio 6 = ( 3 - 4 )
	Aprobado	Ampliaciones/ (Reducciones)	Modificado	Devengado	Pagado	
	1	2	3 = ( 1 + 2 )	4	5	
Fondo de Garantía y Fomento a la Microindustria del Estado de Tamaulipas	18,500,000	35,371,843	53871843	44,164,588	37,803,860	9707255
			0			0
			0			0
			0			0
			0			0
			0			0
			0			0
			0			0
			0			0
<b>Total del Gasto</b>	<b>18500000</b>	<b>35371843</b>	<b>53871843</b>	<b>44164588</b>	<b>37803860</b>	<b>9707255</b>



Cuenta Publica 2014  
**FONDO DE GARANTIA Y FOMENTO A LA MICROINDUSTRIA DEL ESTADO DE TAMAULIPAS**  
 Estado Analítico del Ejercicio del Presupuesto de Egresos  
 Clasificación por Objeto del Gasto (Capítulo y Concepto)  
 Del 1 de enero al 31 de diciembre de 2014



Concepto	Egresos					Subejercicio
	Aprobado	Ampliaciones/ (Reducciones)	Modificado	Devengado	Pagado	
	1	2	3 = (1 + 2)	4	5	
<b>Servicios Personales</b>	<b>8299000</b>	<b>0</b>	<b>8299000</b>	<b>7476497</b>	<b>7476497</b>	<b>822503</b>
Remuneraciones al Personal de Carácter Permanente	1824000	0	1824000	1649959	1649959	174041
Remuneraciones al Personal de Carácter Transitorio	0	0	0	0	0	0
Remuneraciones Adicionales y Especiales	5030000	0	5030000	4493100	4493100	536900
Seguridad Social	409000	0	409000	373029	373029	35971
Otras Prestaciones Sociales y Económicas	636000	0	636000	560409	560409	75591
Previsiones	0	0	0	0	0	0
Pago de Estímulos a Servidores Públicos	400000	0	400000	400000	400000	0
<b>Materiales y Suministros</b>	<b>1652000</b>	<b>25000</b>	<b>1677000</b>	<b>1604861</b>	<b>1604861</b>	<b>72139</b>
Materiales de Administración, Emisión de Documentos y Artículos Oficiales	422000	0	422000	410843	410843	11157
Alimentos y Utensilios	340000	0	340000	314228	314228	25772
Materias Primas y Materiales de Producción y Comercialización	0	0	0	0	0	0
Materiales y Artículos de Construcción y de Reparación	0	0	0	0	0	0
Productos Químicos, Farmacéuticos y de Laboratorio	0	0	0	0	0	0
Combustibles, Lubricantes y Aditivos	640000	25000	665000	659222	659222	5778
Vestuario, Blancos, Prendas de Protección y Artículos Deportivos	55000	0	55000	51527	51527	3473
Materiales y Suministros Para Seguridad	0	0	0	0	0	0
Herramientas, Refacciones y Accesorios Menores	195000	0	195000	169041	169041	25959
<b>Servicios Generales</b>	<b>8319000</b>	<b>20487682</b>	<b>28806682</b>	<b>26533588</b>	<b>20344859</b>	<b>2273094</b>
Servicios Básicos	730000	44450	774450	756967	728689	17483
Servicios de Arrendamiento	555000	160000	715000	617200	617200	97800
Servicios Profesionales, Científicos, Técnicos y Otros Servicios	2420000	13751915	16171915	15239429	10317237	932486
Servicios Financieros, Bancarios y Comerciales	1055000	0	1055000	842332	832817	212668
Servicios de Instalación, Reparación, Mantenimiento y Conservación	390000	455000	845000	746374	746374	98626
Servicios de Comunicación Social y Publicidad	1100000	2143750	3243750	2913105	1700238	330645
Servicios de Traslado y Viáticos	757000	185000	942000	902105	902105	39895
Servicios Oficiales	1125000	3747567	4872567	4378738	4378738	493829
Otros Servicios Generales	187000	0	187000	137336	121460	49664
<b>Transferencias, Asignaciones, Subsidios y Otras Ayudas</b>	<b>0</b>	<b>13201261</b>	<b>13201261</b>	<b>8221261</b>	<b>8221261</b>	<b>4980000</b>
Transferencias Internas y Asignaciones al Sector Público	0	0	0	0	0	0
Transferencias al Resto del Sector Público	0	0	0	0	0	0
Subsidios y Subvenciones	0	13201261	13201261	8221261	8221261	4980000
Ayudas Sociales	0	0	0	0	0	0
Pensiones y Jubilaciones	0	0	0	0	0	0
Transferencias a Fideicomisos, Mandatos y Otros Análogos	0	0	0	0	0	0
Transferencias a la Seguridad Social	0	0	0	0	0	0
Donativos	0	0	0	0	0	0
Transferencias al Exterior	0	0	0	0	0	0
<b>Bienes Muebles, Inmuebles e Intangibles</b>	<b>230000</b>	<b>157900</b>	<b>387900</b>	<b>328382</b>	<b>156382</b>	<b>59518</b>
Mobiliario y Equipo de Administración	50000	157900	207900	156382	156382	51518
Mobiliario y Equipo Educativo y Recreativo	0	0	0	0	0	0
Equipo e Instrumental Médico y de Laboratorio	0	0	0	0	0	0





Cuenta Pública 2014  
**FONDO DE GARANTÍA Y FOMENTO A LA MICROINDUSTRIA DEL ESTADO DE TAMAULIPAS**  
 Estado Analítico del Ejercicio del Presupuesto de Egresos  
 Clasificación por Objeto del Gasto (Capítulo y Concepto)  
 Del 1 de enero al 31 de diciembre de 2014



Concepto	Egresos					Subejercicio 6 = ( 3 - 4 )
	Aprobado	Ampliaciones/ (Reducciones)	Modificado	Devengado	Pagado	
	1	2	3 = ( 1 + 2 )	4	5	
Vehículos y Equipo de Transporte	180000	0	180000	172000	0	8000
Equipo de Defensa y Seguridad	0	0	0	0	0	0
Maquinaria, Otros Equipos y Herramientas	0	0	0	0	0	0
Activos Biológicos	0	0	0	0	0	0
Bienes Inmuebles	0	0	0	0	0	0
Activos Intangibles	0	0	0	0	0	0
<b>Inversión Pública</b>	<b>0</b>	<b>1500000</b>	<b>1500000</b>	<b>0</b>	<b>0</b>	<b>1500000</b>
Obra Pública en Bienes de Dominio Público	0	1500000	1500000	0	0	1500000
Obra Pública en Bienes Propios	0	0	0	0	0	0
Proyectos Productivos y Acciones de Fomento	0	0	0	0	0	0
<b>Inversiones Financieras y Otras Provisiones</b>	<b>0</b>	<b>0</b>	<b>0</b>	<b>0</b>	<b>0</b>	<b>0</b>
Inversiones Para el Fomento de Actividades Productivas	0	0	0	0	0	0
Acciones y Participaciones de Capital	0	0	0	0	0	0
Compra de Títulos y Valores	0	0	0	0	0	0
Concesión de Préstamos	0	0	0	0	0	0
Inversiones en Fideicomisos, Mandatos y Otros Análogos	0	0	0	0	0	0
Otras Inversiones Financieras	0	0	0	0	0	0
Provisiones para Contingencias y Otras Erogaciones Especiales	0	0	0	0	0	0
<b>Participaciones y Aportaciones</b>	<b>0</b>	<b>0</b>	<b>0</b>	<b>0</b>	<b>0</b>	<b>0</b>
Participaciones	0	0	0	0	0	0
Aportaciones	0	0	0	0	0	0
Convenios	0	0	0	0	0	0
<b>Deuda Pública</b>	<b>0</b>	<b>0</b>	<b>0</b>	<b>0</b>	<b>0</b>	<b>0</b>
Amortización de la Deuda Pública	0	0	0	0	0	0
Intereses de la Deuda Pública	0	0	0	0	0	0
Comisiones de la Deuda Pública	0	0	0	0	0	0
Gastos de la Deuda Pública	0	0	0	0	0	0
Costo por Coberturas	0	0	0	0	0	0
Apoyos Financieros	0	0	0	0	0	0
Adeudos de Ejercicios Fiscales Anteriores (Adefas)	0	0	0	0	0	0
<b>Total del Gasto</b>	<b>18500000</b>	<b>35371843</b>	<b>53871843</b>	<b>44164588</b>	<b>37803860</b>	<b>9707255</b>



Cuenta Pública 2014  
FONDO DE GARANTÍA Y FOMENTO A LA MICROINDUSTRIA DEL ESTADO DE TAMAULIPAS  
Estado Analítico del Ejercicio del Presupuesto de Egresos  
Clasificación Económica (por Tipo de Gasto)  
Del 1 de enero al 31 de diciembre de 2014



Concepto	Egresos					Subejercicio 6 = ( 3 - 4 )
	Aprobado	Ampliaciones/ (Reducciones)	Modificado	Devengado	Pagado	
	1	2	3 = ( 1 + 2 )	4	5	
Gasto Corriente	18,270,000	21,512,682	39,782,682	36,614,945	30,426,217	3,167,737
Gasto de Capital	230,000	13,859,161	14,089,161	7,549,643	7,377,643	6,539,518
Amortización de la Deuda y Disminución de Pasivos	0	0	0	0	0	0
<b>Total del Gasto</b>	<b>18,500,000</b>	<b>35,371,843</b>	<b>53,871,843</b>	<b>44,164,588</b>	<b>37,803,860</b>	<b>9,707,255</b>





**Cuenta Pública 2014**  
**FONDO DE GARANTÍA Y FOMENTO A LA MICROINDUSTRIA DEL ESTADO DE TAMAULIPAS**  
 Estado Analítico del Ejercicio del Presupuesto de Egresos  
 Clasificación Funcional (Finalidad y Función)  
 Del 1 de enero al 31 de diciembre 2014



Concepto	Egresos					Subejercicio 6 = ( 3 - 4 )
	Aprobado	Ampliaciones/ (Reducciones)	Modificado	Devengado	Pagado	
	1	2	3 = ( 1 + 2 )	4	5	
<b>Gobierno</b>	0	0	0	0	0	0
Legislación	0	0	0	0	0	0
Justicia	0	0	0	0	0	0
Coordinación de la Política de Gobierno	0	0	0	0	0	0
Relaciones Exteriores	0	0	0	0	0	0
Asuntos Financieros y Hacendarios	0	0	0	0	0	0
Seguridad Nacional	0	0	0	0	0	0
Asuntos de Orden Público y de Seguridad Interior	0	0	0	0	0	0
Otros Servicios Generales	0	0	0	0	0	0
<b>Desarrollo Social</b>	0	0	0	0	0	0
Protección Ambiental	0	0	0	0	0	0
Vivienda y Servicios a la Comunidad	0	0	0	0	0	0
Salud	0	0	0	0	0	0
Recreación, Cultura y Otras Manifestaciones Sociales	0	0	0	0	0	0
Educación	0	0	0	0	0	0
Protección Social	0	0	0	0	0	0
Otros Asuntos Sociales	0	0	0	0	0	0
<b>Desarrollo Económico</b>	18,500,000	35,371,843	53,871,843	44,164,588	37,803,860	9,707,255
Asuntos Económicos, Comerciales y Laborales en General	0	5,564,317	5,564,317	0	0	5,564,317
Agropecuaria, Silvicultura, Pesca y Caza	0	0	0	0	0	0
Combustibles y Energía	0	0	0	0	0	0
Minería, Manufacturas y Construcción	0	9,186,261	9,186,261	7,686,261	7,686,261	1,500,000
Transporte	0	0	0	0	0	0
Comunicaciones	0	0	0	0	0	0
Turismo	0	2,438,000	2,438,000	2,438,000	2,438,000	0
Ciencia, Tecnología e Innovación	0	1,368,615	1,368,615	1,368,584	273,717	31
Otras Industrias y Otros Asuntos Económicos	18,500,000	16,814,650	35,314,650	32,671,743	27,405,882	2,642,907
<b>Otras no Clasificadas en Funciones Anteriores</b>	0	0	0	0	0	0
Transacciones de la Deuda Publica / Costo Financiero de la Deuda	0	0	0	0	0	0
Transferencias, Participaciones y Aportaciones entre Diferentes Niveles y Ordenes de Gobierno	0	0	0	0	0	0
Saneamiento del Sistema Financiero	0	0	0	0	0	0
Adeudos de Ejercicios Fiscales Anteriores	0	0	0	0	0	0
<b>Total del Gasto</b>	<b>18,500,000</b>	<b>35,371,843</b>	<b>53,871,843</b>	<b>44,164,588</b>	<b>37,803,860</b>	<b>9,707,255</b>



**Tamaulipas**  
GOBIERNO DEL ESTADO

Cuenta Pública 2014  
GARANTÍA Y FOMENTO A LA MICROINDUSTRIA DEL ESTADO DE  
Endeudamiento Neto  
Del 01 de Enero al 31 de Diciembre del 2014



Identificación de Crédito o Instrumento	Contratación/Colocación	Amortización	Endeudamiento Neto
	A	B	C = A - B
<b>Creditos Bancarios</b>			
			0
			0
	<b>NO APLICA</b>		0
			0
			0
			0
			0
			0
			0
<b>Total Créditos Bancarios</b>	<b>0</b>	<b>0</b>	<b>0</b>
<b>Otros Instrumentos de Deuda</b>			
			0
			0
			0
			0
			0
			0
			0
			0
<b>Total Otros Instrumentos de Deuda</b>	<b>0</b>	<b>0</b>	<b>0</b>
<b>TOTAL</b>	<b>0</b>	<b>0</b>	<b>0</b>





Cuenta Pública 2014  
ANTÍA Y FOMENTO A LA MICROINDUSTRIA DEL ESTADO DE  
Intereses de la Deuda  
Del 1 de enero al 31 de diciembre de 2014



Identificación de Crédito o Instrumento	Devengado	Pagado
Créditos Bancarios		
<b>NO APLICA</b>		
<b>Total de intereses de Créditos Bancarios</b>	<b>0</b>	<b>0</b>
Otros Instrumentos de Deuda		
<b>Total de intereses de Otros Instrumentos de Deuda</b>	<b>0</b>	<b>0</b>
<b>TOTAL</b>	<b>0</b>	<b>0</b>



Concepto	Estimado	Devengado	Pagado <sup>3</sup>
<b>I. Ingresos Presupuestarios (I=1+2)</b>	19500000	52785035	50737969
1. Ingresos del Gobierno de la Entidad Federativa <sup>1</sup>			
2. Ingresos del Sector Paraestatal <sup>1</sup>	19500000	52785035	50737969
<b>II. Egresos Presupuestarios (II=3+4)</b>	18500000	44164588	37803860
3. Egresos del Gobierno de la Entidad Federativa <sup>2</sup>			
4. Egresos del Sector Paraestatal <sup>2</sup>	18500000	44164588	37803860
<b>III. Balance Presupuestario (Superávit o Déficit) (III = I - II)</b>	1000000	8620447	12934109

Concepto	Estimado	Devengado	Pagado <sup>3</sup>
<b>III. Balance presupuestario (Superávit o Déficit)</b>	1000000	8620447	12934109
<b>IV. Intereses, Comisiones y Gastos de la Deuda</b>			
<b>V. Balance Primario (Superávit o Déficit) (V= III - IV)</b>	1000000	8620447	12934109

Concepto	Estimado	Devengado	Pagado <sup>3</sup>
<b>A. Financiamiento</b>			
<b>B. Amortización de la deuda</b>			
<b>C. Endeudamiento ó desendeudamiento (C = A - B)</b>	0	0	0

1. Los Ingresos que se presentan son los ingresos presupuestarios totales sin incluir los ingresos por financiamientos. Los Ingresos del Gobierno de la Entidad Federativa corresponden a los del Poder Ejecutivo, Legislativo Judicial y Autónomos

2. Los egresos que se presentan son los egresos presupuestarios totales sin incluir los egresos por amortización. Los egresos del Gobierno de la Entidad Federativa corresponden a los del Poder Ejecutivo, Legislativo, Judicial y Órganos Autónomos

3. Para Ingresos se reportan los ingresos recaudados; para egresos se reportan los egresos pagados







# Información Programática

Cuenta Pública | 2014  
Entidad Federativa de Tamaulipas |



Concepto	Egresos					Subejercicio
	Aprobado	Ampliaciones/ (Reducciones)	Modificado	Devengado	Pagado	
	1	2	3 = (1 + 2)	4	5	
<b>Programas</b>	<b>18,500,000</b>	<b>35,371,843</b>	<b>53,871,843</b>	<b>44,164,588</b>	<b>37,803,860</b>	<b>9,707,255</b>
Subsidios: Sector Social y Privado o Entidades Federativas y Municipios	0	13,201,261	13,201,261	8,221,261	8,221,261	4,980,000
Sujetos a Reglas de Operación	0	0	0	0	0	0
Otros Subsidios	0	13,201,261	13,201,261	8,221,261	8,221,261	4,980,000
Desempeño de las Funciones	18,500,000	22,170,582	40,670,582	35,943,327	29,582,599	4,727,255
Prestación de Servicios Públicos	0	0	0	0	0	0
Provisión de Bienes Públicos	0	0	0	0	0	0
Planeación, seguimiento y evaluación de políticas públicas	0	0	0	0	0	0
Promoción y fomento	18,500,000	22,170,582	40,670,582	35,943,327	29,582,599	4,727,255
Regulación y supervisión	0	0	0	0	0	0
Funciones de las Fuerzas Armadas (Únicamente Gobierno Federal)	0	0	0	0	0	0
Específicos	0	0	0	0	0	0
Proyectos de Inversión	0	0	0	0	0	0
Administrativos y de Apoyo	0	0	0	0	0	0
Apoyo al proceso presupuestario y para mejorar la eficiencia institucional	0	0	0	0	0	0
Apoyo a la función pública y al mejoramiento de la gestión	0	0	0	0	0	0
Operaciones ajenas	0	0	0	0	0	0
Compromisos	0	0	0	0	0	0
Obligaciones de cumplimiento de resolución jurisdiccional	0	0	0	0	0	0
Desastres Naturales	0	0	0	0	0	0
Obligaciones	0	0	0	0	0	0
Pensiones y jubilaciones	0	0	0	0	0	0
Aportaciones a la seguridad social	0	0	0	0	0	0
Aportaciones a fondos de estabilización	0	0	0	0	0	0
Aportaciones a fondos de inversión y reestructura de pensiones	0	0	0	0	0	0
Programas de Gasto Federalizado (Gobierno Federal)	0	0	0	0	0	0
Gasto Federalizado	0	0	0	0	0	0
Participaciones a entidades federativas y municipios	0	0	0	0	0	0
Costo financiero, deuda o apoyos a deudores y ahorradores de la banca	0	0	0	0	0	0
Adeudos de ejercicios fiscales anteriores	0	0	0	0	0	0
<b>Total del Gasto</b>	<b>18,500,000</b>	<b>35,371,843</b>	<b>53,871,843</b>	<b>44,164,588</b>	<b>37,803,860</b>	<b>9,707,255</b>



PROGRAMAS Y PROYECTOS DE INVERSIÓN

NO APLICA

A handwritten signature consisting of several horizontal strokes and a small upward curve at the end.A handwritten signature with a prominent diagonal stroke and a large loop at the bottom right.

# FONDO DE GARANTÍA Y FOMENTO A LA MICROINDUSTRIA DEL ESTADO DE TAMAULIPAS

## INDICADORES DE RESULTADOS

Nuestro principal indicador de desempeño, es el cumplimiento de la colocación de la cartera del Programa Microcréditos y de los Programas Empresariales, que representan los pilares del portafolio de servicios del Fondo Tamaulipas. Cabe resaltar que en el Programa Microcréditos los financiamientos son entregados tanto del Fideicomiso Fondo de Garantía y Fomento a la Microindustria del Estado de Tamaulipas (Fomicro) y Fondo de Financiamiento para el Emprendedor Tamaulipeco (Fofiem). A continuación se muestran las tablas con la información estadística sobre las metas del ejercicio 2014:

### PROGRAMA MICROCRÉDITO

#### COMPARATIVO META 2014 VS AUTORIZADO 2014

MUNICIPIO	META 2014			AUTORIZADO 2014			VARIACIÓN		
	NS	MICRO	\$	NS	MICRO	\$	NS	MICRO	\$
Abasolo	32	290	2,513,500	25	256	2,041,500	7	34	472,000
Aldama	31	307	5,361,000	27	265	4,716,000	4	42	645,000
Altamira	38	421	3,210,000	33	396	2,743,000	5	25	467,000
Ant. Morelos	24	227	1,270,000	16	201	1,355,500	8	26	-85,500
Burgos	1	10	25,000				1	10	25,000
Bustamante	3	35	134,500	3	32	97,500	0	3	37,000
Camargo	1	10	25,000				1	10	25,000
Casas	1	10	25,000	0	1	5,000	1	9	20,000
Ciudad Madero	41	507	2,395,000	58	793	3,974,500	-17	-286	-1,579,500
Cruillas	1	10	25,000				1	10	25,000
Díaz Ordaz	1	10	25,000	2	13	45,500	-1	-3	-20,500
El Mante	103	1,018	9,587,000	100	1,125	9,853,000	3	-107	-266,000
G. Farias	20	197	1,365,500	19	195	1,305,500	1	2	60,000
Gonzalez	3	17	255,000	11	110	649,500	-8	-93	-394,500
Güemez	7	50	381,000	6	72	506,000	1	-22	-125,000
Guerrero	1	10	25,000	5	40	140,000	-4	-30	-115,000
Hidalgo	33	282	3,466,000	25	270	3,562,000	8	12	-96,000
Jaumave	9	103	1,079,000	14	180	1,805,000	-5	-77	-726,000
Jiménez	13	111	1,609,000	16	148	1,787,000	-3	-37	-178,000
Llera	17	162	1,711,000	23	192	2,231,500	-6	-30	-520,500
Mainero	1	10	25,000	1	10	35,000	0	0	-10,000
Matamoros	125	1,336	7,784,000	165	2,340	12,221,000	-40	-1,004	-4,437,000
Méndez	1	10	25,000				1	10	25,000
Mier	1	10	25,000	1	5	17,500	0	5	7,500
Miguel Alemán	1	10	25,000	2	49	134,500	-1	-39	-109,500
Miquihuana	7	48	186,000	6	62	217,500	1	-14	-31,500
Nvo. Laredo	35	410	2,059,500	32	361	1,542,500	3	49	517,000
Nvo. Morelos	5	49	259,000	2	16	230,000	3	33	29,000
Ocampo	22	177	1,101,500	22	185	1,423,500	0	-8	-322,000
Padilla	19	144	2,274,000	13	128	2,126,500	6	16	147,500
Palmillas	5	35	171,000	2	27	178,000	3	8	-7,000
Reynosa	44	504	3,167,500	27	339	2,910,000	17	165	257,500
Río Bravo	81	845	8,898,000	56	706	8,923,000	25	139	-25,000
San Carlos	1	10	25,000				1	10	25,000
San Fernando	42	445	4,570,000	23	266	4,112,000	19	179	458,000
San Nicolás	1	10	25,000		1	7,000	1	9	18,000
Soto La Marina	24	291	3,010,500	40	395	3,435,000	-16	-104	-424,500
Tampico	59	705	4,546,500	34	363	2,815,500	25	342	1,731,000
Tula	22	248	3,267,000	31	356	4,394,000	-9	-108	-1,127,000
Valle Hermoso	26	267	2,049,500	19	218	2,088,500	7	49	-39,000
Victoria	78	888	7,894,500	66	799	7,920,500	12	89	-26,000
Villagrán	12	118	326,000	11	116	452,000	1	2	-126,000
Xicotencatl	15	143	1,298,000	14	137	1,184,000	1	6	114,000
<b>TOTAL</b>	<b>1,007</b>	<b>10,500</b>	<b>87,500,000</b>	<b>950</b>	<b>11,168</b>	<b>93,185,500</b>	<b>57</b>	<b>-668</b>	<b>-5,686,500</b>



FONDO DE GARANTÍA Y FOMENTO A LA MICROINDUSTRIA DEL ESTADO DE TAMAULIPAS

PROGRAMAS EMPRESARIALES  
COMPARATIVO META 2014 VS AUTORIZADO 2014

MUNICIPIO	META 2014		AUTORIZADO 2014		VARIACIÓN	
	No. CRÉDITO	MONTO	No. CRÉDITO	MONTO	No. CRÉDITO	MONTO
ABASOLO	2	\$ 255,000	2	\$ 120,000	0	\$ 135,000
ALDAMA	5	\$ 360,000	4	\$ 420,000	1	-\$ 60,000
ALTAMIRA	12	\$ 800,000	4	\$ 240,000	8	\$ 560,000
ANTIGUO MORELOS	3	\$ 250,000	2	\$ 75,000	1	\$ 175,000
BURGOS	4	\$ 362,500	7	\$ 530,000	-3	-\$ 167,500
BUSTAMANTE	1	\$ 120,000	1	\$ 180,000	0	-\$ 60,000
CAMARGO	3	\$ 450,000	7	\$ 350,000	-4	\$ 100,000
CASAS	1	\$ 50,000			1	\$ 50,000
CRULLAS	1	\$ 40,000			1	\$ 40,000
CIUDAD MADERO	32	\$ 2,700,000	11	\$ 802,000	21	\$ 1,898,000
DÍAZ ORDAZ	1	\$ 40,000	1	\$ 20,000	0	\$ 20,000
EL MANTE	42	\$ 2,000,000	23	\$ 1,360,000	19	\$ 640,000
GÓMEZ FARIAS	2	\$ 175,000	2	\$ 270,000	0	-\$ 95,000
GONZÁLEZ	10	\$ 662,500	5	\$ 370,000	5	\$ 292,500
GÚMEZ	1	\$ 40,000	2	\$ 230,000	-1	-\$ 190,000
GUERRERO	1	\$ 40,000	5	\$ 190,000	-4	-\$ 150,000
HIDALGO	5	\$ 305,000	4	\$ 290,000	1	\$ 15,000
JAUMAVE	4	\$ 355,000	3	\$ 65,000	1	\$ 290,000
JIMÉNEZ	5	\$ 400,000	4	\$ 221,000	1	\$ 179,000
LLERA DE CANALES	5	\$ 380,000	7	\$ 460,000	-2	-\$ 80,000
MAINERO	1	\$ 60,000			1	\$ 60,000
MATAMOROS	61	\$ 3,300,000	35	\$ 2,605,000	26	\$ 695,000
MÉNDEZ	3	\$ 60,000	5	\$ 190,000	-2	-\$ 130,000
MIER	6	\$ 550,000	7	\$ 595,000	-1	-\$ 45,000
MIGUEL ALEMÁN	10	\$ 1,385,000	4	\$ 425,000	6	\$ 960,000
MIQUIHUANA	1	\$ 40,000	1	\$ 100,000	0	-\$ 60,000
NUEVO LAREDO	40	\$ 2,800,000	15	\$ 915,000	25	\$ 1,885,000
NUEVO MORELOS	1	\$ 40,000			1	\$ 40,000
OCAMPO	1	\$ 40,000	4	\$ 350,000	-3	-\$ 310,000
PADILLA	5	\$ 300,000	9	\$ 560,000	-4	-\$ 260,000
PALMILLAS	1	\$ 40,000			1	\$ 40,000
REYNOSA	60	\$ 4,650,000	41	\$ 3,125,000	19	\$ 1,525,000
RÍO BRAVO	30	\$ 2,480,000	17	\$ 1,077,000	13	\$ 1,403,000
SAN CARLOS	1	\$ 40,000	2	\$ 60,000	-1	-\$ 20,000
SAN FERNANDO	40	\$ 2,200,000	40	\$ 1,650,000	0	\$ 550,000
SAN NICOLÁS	1	\$ 40,000	1	\$ 30,000	0	\$ 10,000
SOTO LA MARINA	30	\$ 3,200,000	20	\$ 1,380,000	10	\$ 1,820,000
TAMPICO	60	\$ 5,800,000	17	\$ 1,200,000	43	\$ 4,600,000
TULA	15	\$ 950,000	4	\$ 280,000	11	\$ 670,000
VALLE HERMOSO	30	\$ 1,400,000	9	\$ 695,000	21	\$ 705,000
VICTORIA	147	\$ 10,000,000	155	\$ 14,026,758	-8	-\$ 4,026,758
VILLAGRÁN	1	\$ 40,000	1	\$ 60,000	0	-\$ 20,000
XICOTENCATL	15	\$ 800,000	6	\$ 470,000	9	\$ 330,000
TOTALES	700	\$ 50,000,000	487	\$ 35,986,758	213	\$ 14,013,242



FONDO DE GARANTÍA Y FOMENTO A LA MICROINDUSTRIA DEL ESTADO DE TAMAULIPAS

A continuación se muestran los resultados obtenidos en los ejercicios de la presente administración (2011-2014) en ambos programas:

Programa empresarial								
Región	2011		2012		2013		2014	
	Número de créditos	Total	Número de créditos	Total	Número de créditos	Total	Número de créditos	Total
Altiplano	8	425,000	12	685,000	12	925,000	9	625,000
Centro	131	11,870,978	155	13,976,056	186	25,085,089	207	17,437,758
Fronteriza	116	6,447,000	128	9,723,000	166	13,002,030	141	9,997,000
Mante	38	2,501,500	47	3,334,000	38	2,907,000	37	2,525,000
Sur	40	3,596,480	61	4,500,000	64	5,251,000	41	3,032,000
Valle de San Fernando	7	295,000	43	2,032,000	41	1,500,000	52	2,370,000
<b>Total</b>	<b>340</b>	<b>25,135,958</b>	<b>446</b>	<b>34,250,056</b>	<b>507</b>	<b>48,670,119</b>	<b>487</b>	<b>35,986,758</b>

Programa microcréditos								
Región	2011		2012		2013		2014	
	Número de créditos	Total	Número de créditos	Total	Número de créditos	Total	Número de créditos	Total
Altiplano	306	3,581,500	376	4,556,000	401	5,543,000	657	6,692,000
Centro	1,892	19,726,500	2,193	22,719,500	2,369	24,914,000	2,388	24,109,000
Fronteriza	2,792	16,227,500	3,338	22,056,500	3,268	24,880,500	4,071	28,022,500
Mante	1,712	13,304,500	1,878	14,828,500	1,627	15,068,000	1,859	15,351,500
Sur	2,222	15,648,500	2,362	17,761,000	1,959	17,024,000	1,927	14,898,500
Valle de San Fernando	344	3,248,000	376	3,726,000	328	4,341,500	266	4,112,000
<b>Total</b>	<b>9,268</b>	<b>71,736,500</b>	<b>10,523</b>	<b>85,647,500</b>	<b>9,952</b>	<b>91,771,000</b>	<b>11,168</b>	<b>93,185,500</b>





# Anexos

Ente Público: FONDO DE GARANTÍA Y FOMENTO A LA MICROINDUSTRIA DEL ESTADO DE TAMAULIPAS

Código	Descripción del Bien Mueble	Valor en libros
51100001	Modulo Ejecutivo Contorny 1.70X 2.10	6,468
51100002	Modulo Ejecutivo Contorny 1.70X 2.10	6,468
51100003	Modulo Ejecutivo Contorny 1.70X 2.10	6,468
51100004	Modulo Ejecutivo Contorny 1.70X 2.10	6,468
51100005	Modulo Semiejecutivo Tipo Bala 1.70X1.70	4,595
51100006	Modulo Semiejecutivo Tipo Bala 1.70X1.70	4,595
51100007	Modulo Semiejecutivo Tipo Bala 1.70X1.70	4,595
51100008	Modulo Semiejecutivo Tipo Bala 1.70X1.70	4,595
51100009	Modulo Semiejecutivo Tipo Bala 1.70X1.70	4,595
51100010	Modulo Semiejecutivo Tipo Bala 1.70X1.70	4,595
51100011	Modulo Semiejecutivo Tipo Bala 1.70X1.70	4,595
51100012	Modulo Semiejecutivo Tipo Bala 1.70X1.70	4,595
51100013	Mesa De Juntas Circular 1.20m	1,447
51100014	Mesa De Juntas Circular 1.20m	1,447
51100015	Modulo Secretarial Tipo Bala 1.50X1.50	2,179
51100016	Modulo Secretarial Tipo Bala 1.50X1.50	2,179
51100017	Modulo Secretarial Tipo Bala 1.50X1.50	2,179
51100018	Modulo Semiejecutivo Tipo Bala 1.70X1.70	5,072
51100019	Modulo Semiejecutivo Tipo Bala 1.70X1.70	5,072
51100020	Modulo Semiejecutivo Tipo Bala 1.70X1.70	5,072
51100021	Modulo Semiejecutivo Tipo Bala 1.70X1.70	5,072
51100022	Modulo Semiejecutivo Tipo Bala 1.70X1.70	5,072
51100023	Modulo Semiejecutivo Tipo Bala 1.70X1.70	5,072
51100024	Modulo De Trabajo Tipo Cruceta	2,837
51100025	Modulo De Trabajo Tipo Cruceta	2,837
51100027	Modulo De Trabajo Tipo Cruceta	2,837
51100028	Modulo De Trabajo Tipo Cruceta	2,837
51100029	Modulo De Trabajo Tipo Cruceta	2,837
51100032	Modulo De Trabajo Tipo Cruceta	2,837
51100033	Modulo De Trabajo Tipo Cruceta	2,837
51100034	Modulo De Trabajo Tipo Cruceta	2,837
51100035	Mesa De Trabajo 1.00X.50	1,191
51100036	Mesa De Trabajo 1.00X.50	1,191
51100037	Mesa De Trabajo 1.00X.50	1,191
51100038	Mesa De Trabajo 1.00X.50	1,191
51100039	Mesa De Trabajo 1.00X.50	1,191
51100040	Mesa De Trabajo 1.00X.50	1,191
51100041	Mesa De Trabajo 1.00X.50	1,191
51100042	Modulo De Recepcion Tipo Italia C/Area de Trabajo	4,936
51100043	Mesa De Trabajo 1.00X.60	1,617
51100044	Mesa De Trabajo 1.00X.60	1,617
51100045	Mesa De Trabajo 1.00X.60	1,617
51100046	Mesa De Trabajo 1.00X.60	1,617
51100047	Librero Abierto De Piso 1.80X.80X.40	1,872
51100048	Credenza 1.70X.50	2,638
51100049	Credenza 1.70X.50	2,638
51100050	Mesa Multiusos Con Ridajas	1,532
51100051	Archivero Vertical 3 Gavetas	1,617
51100052	Archivero Vertical 3 Gavetas	1,617
51100053	Archivero Vertical 3 Gavetas	1,617
51100054	Archivero Vertical 3 Gavetas	1,617
51100055	Archivero Vertical 3 Gavetas	1,617
51100056	Archivero Vertical 3 Gavetas	1,617
51100057	Archivero Vertical 3 Gavetas	1,617
51100058	Archivero Vertical 3 Gavetas	1,617
51100059	Archivero Vertical 3 Gavetas	1,617
51100060	Archivero Vertical 3 Gavetas	1,617
51100061	Mesa Para Computadora Con Librero	1,617
51100062	Archivero Vertical Contorny 3 Gavetas	1,957
51100063	Archivero Vertical Contorny 3 Gavetas	1,957
51100064	Archivero Vertical Contorny 3 Gavetas	1,957






Ente Público: FONDO DE GARANTÍA Y FOMENTO A LA MICROINDUSTRIA DEL ESTADO DE TAMAULIPAS

Código	Descripción del Bien Mueble	Valor en libros
51100065	Archivero Vertical Contorny 3 Gavetas	1,957
51100066	Archivero Vertical Contorny 3 Gavetas	1,957
51100067	Sillon Ejecutivo Respaldo Alto	1,617
51100068	Sillon Ejecutivo Respaldo Alto	1,617
51100069	Sillon Ejecutivo Respaldo Alto	1,617
51100070	Sillon Ejecutivo Respaldo Alto	1,617
51100071	Sillon Ejecutivo Respaldo Alto	1,617
51100072	Silla De Visita Sin Descanzabrazos	851
51100073	Silla De Visita Sin Descanzabrazos	851
51100074	Silla De Visita Sin Descanzabrazos	851
51100075	Silla De Visita Sin Descanzabrazos	851
51100076	Silla De Visita Sin Descanzabrazos	851
51100077	Silla De Visita Sin Descanzabrazos	851
51100078	Silla De Visita Sin Descanzabrazos	851
51100079	Silla De Visita Sin Descanzabrazos	851
51100080	Silla De Visita Sin Descanzabrazos	851
51100081	Silla De Visita Sin Descanzabrazos	851
51100082	Silla Semiejecutiva Con Brazos	1,047
51100083	Silla Semiejecutiva Con Brazos	1,047
51100084	Silla Semiejecutiva Con Brazos	1,047
51100085	Silla Semiejecutiva Con Brazos	1,047
51100086	Silla Semiejecutiva Con Brazos	1,047
51100087	Silla Semiejecutiva Con Brazos	1,047
51100088	Silla Semiejecutiva Con Brazos	1,047
51100089	Silla Semiejecutiva Con Brazos	1,047
51100090	Silla Semiejecutiva Con Brazos	1,047
51100091	Silla Semiejecutiva Con Brazos	1,047
51100092	Silla Semiejecutiva Con Brazos	1,047
51100093	Silla Semiejecutiva Con Brazos	1,047
51100094	Silla Semiejecutiva Con Brazos	1,047
51100095	Silla Semiejecutiva Con Brazos	1,047
51100096	Silla Semiejecutiva Con Brazos	1,047
51100097	Silla Secretarial	827
51100098	Silla Secretarial	827
51100099	Silla Secretarial	827
51100100	Silla Secretarial	827
51100101	Silla Secretarial	827
51100102	Silla Secretarial	827
51100103	Silla Secretarial	827
51100104	Silla Secretarial	827
51100105	Silla Secretarial	827
51100106	Silla Secretarial	827
51100107	Silla Secretarial	827
51100108	Silla Secretarial	827
51100109	Silla Secretarial	827
51100110	Silla Secretarial	827
51100111	Silla Secretarial	827
51100112	Silla Secretarial	827
51100113	Silla De Visita Sin Descanzabrazos	426
51100114	Silla De Visita Sin Descanzabrazos	426
51100115	Silla De Visita Sin Descanzabrazos	426
51100116	Silla De Visita Sin Descanzabrazos	426
51100117	Silla De Visita Sin Descanzabrazos	426
51100118	Silla De Visita Sin Descanzabrazos	426
51100119	Silla De Visita Sin Descanzabrazos	426
51100120	Silla De Visita Sin Descanzabrazos	426
51100121	Silla De Visita Sin Descanzabrazos	426
51100122	Silla De Visita Sin Descanzabrazos	426
51100123	Silla De Visita Sin Descanzabrazos	426
51100124	Silla De Visita Sin Descanzabrazos	426
51100125	Silla De Visita Sin Descanzabrazos	426




Ente Público: FONDO DE GARANTÍA Y FOMENTO A LA MICROINDUSTRIA DEL ESTADO DE TAMAULIPAS

Código	Descripción del Bien Mueble	Valor en libros
51100126	Silla De Visita Sin Descanzabrazos	426
51100127	Silla De Visita Sin Descanzabrazos	426
51100128	Silla De Visita Sin Descanzabrazos	426
51100129	Silla De Visita Sin Descanzabrazos	426
51100130	Silla De Visita Sin Descanzabrazos	426
51100131	Silla De Visita Sin Descanzabrazos	426
51100132	Silla De Visita Sin Descanzabrazos	426
51100133	Silla De Visita Sin Descanzabrazos	426
51100134	Silla De Visita Sin Descanzabrazos	426
51100135	Silla De Visita Sin Descanzabrazos	426
51100136	Silla De Visita Sin Descanzabrazos	426
51100137	Silla De Visita Sin Descanzabrazos	426
51100138	Silla De Visita Sin Descanzabrazos	426
51100139	Silla De Visita Sin Descanzabrazos	426
51100140	Silla De Visita Sin Descanzabrazos	426
51100141	Silla De Visita Sin Descanzabrazos	426
51100142	Silla De Visita Sin Descanzabrazos	426
51100143	Silla De Visita Sin Descanzabrazos	426
51100144	Sofa De Dos Plazas	4,359
51100145	Sofa De Dos Plazas	4,359
51100146	Modulo Secretarial Tipo Bala 1.70 x 1.70	2,835
51100147	Mesa De Centro	1,510
51100148	Mesa De Centro	1,510
51100149	Mesa Para Impresora Tipo L	3,508
51100150	Frigobar	2,199
51100151	Enfriador Para Agua	2,299
51100152	Archivero Vertical 3 Gavetas	1,617
51100153	Ventilador 48"	699
51100154	Modulo Ejecutivo Contorny 1.80X1.20	6,898
51100155	Modulo Semiejecutivo Peninsular 1.80X1.80	5,376
51100156	Modulo Semiejecutivo Peninsular 1.80X1.80	5,376
51100157	Modulo Semiejecutivo Peninsular 1.80X1.80	5,376
51100158	Mesa De Juntas Redonda 1.20Mts	1,709
51100159	Archivero Vertical 3 Gavetas	1,907
51100160	Archivero Vertical 3 Gavetas	1,907
51100161	Banca Tres Plazas	2,933
51100162	Banca Dos Plazas	1,938
51100163	Banca Dos Plazas	1,938
51100164	Sillon Ejecutivo Respaldo Alto	2,128
51100165	Sillon Analista Respaldo Medio	1,179
51100166	Sillon Analista Respaldo Medio	1,179
51100167	Sillon Analista Respaldo Medio	1,179
51100168	Silla De Visita Sin Brazos	434
51100169	Silla De Visita Sin Brazos	434
51100170	Silla De Visita Sin Brazos	434
51100171	Silla De Visita Sin Brazos	434
51100172	Silla De Visita Sin Brazos	434
51100173	Silla De Visita Sin Brazos	434
51100174	Silla De Visita Sin Brazos	434
51100175	Silla De Visita Sin Brazos	434
51100176	Silla Secretarial Sin Brazos	654
51100182	Perchero	479
51100183	Calefactor	599
51100184	Mesa Para Impresora (Esquinera)	0
51100185	Modulo	0
51100186	Modulo Ejecutivo Tipo Italia	18,598
51100187	Mesa De Juntas Redonda Italia 1.20mt	2,470
51100188	Archivero Movil Italia con Un Cajon Papelero y Uno de Archivo	1,720
51100189	Mesa De Juntas Rectangular 2.20X2.40	12,018
51100190	Credeza Especial De 1.85X50X75 con Cajones de Archivo	6,838
51100191	Mesa De Centro Italia	1,086





Ente Público: FONDO DE GARANTÍA Y FOMENTO A LA MICROINDUSTRIA DEL ESTADO DE TAMAULIPAS

Código	Descripción del Bien Mueble	Valor en libros
51100192	Modulo de Madera en escuadra	3,966
51100193	Modulo de Madera en escuadra	3,966
51100194	Sillon Ejecutivo Respaldo Alto Reclinable	1,901
51100195	Sillas De Visita tapizada en Tela Acojinada Asiento y Respaldo	687
51100196	Sillas De Visita tapizada en Tela Acojinada Asiento y Respaldo	687
51100197	Sillas De Visita tapizada en Tela Acojinada Asiento y Respaldo	687
51100198	Sillas De Visita tapizada en Tela Acojinada Asiento y Respaldo	687
51100199	Sillas De Visita tapizada en Tela Acojinada Asiento y Respaldo	687
51100200	Sillas De Visita tapizada en Tela Acojinada Asiento y Respaldo	687
51100201	Sillas De Visita tapizada en Tela Acojinada Asiento y Respaldo	687
51100202	Sillon Ejecutivo Respaldo Alto Reclinable	2,562
51100203	Sofa De Una Plaza	3,751
51100204	Sofa De Una Plaza	3,751
51100205	Sillon Ejecutivo De Juntas Respaldo Medio	1,467
51100206	Sillon Ejecutivo De Juntas Respaldo Medio	1,467
51100207	Sillon Ejecutivo De Juntas Respaldo Medio	1,467
51100208	Sillon Ejecutivo De Juntas Respaldo Medio	1,467
51100209	Sillon Ejecutivo De Juntas Respaldo Medio	1,467
51100210	Sillon Ejecutivo De Juntas Respaldo Medio	1,467
51100211	Sillon Ejecutivo De Juntas Respaldo Medio	1,467
51100212	Sillon Ejecutivo De Juntas Respaldo Medio	1,467
51100213	Sillon Ejecutivo De Juntas Respaldo Medio	1,467
51100214	Sillon Ejecutivo De Juntas Respaldo Medio	1,467
51100215	Sillon Ejecutivo De Juntas Respaldo Medio	1,467
51100216	Archivero Metalico 4 Gavetas	2,083
51100217	Mesa Pentagonal 1.00	1,880
51100218	Mesa Pentagonal 1.00	1,880
51100219	Silla De Visita Italia Millan	631
51100220	Silla De Visita Italia Millan	631
51100221	Silla De Visita Italia Millan	631
51100222	Silla De Visita Italia Millan	631
51100223	Silla De Visita Italia Millan	631
51100224	Silla De Visita Italia Millan	631
51100225	Mesa Pentagonal 1.00	1,880
51100226	Modulo Semiejecutivo 1.70 X 1.70	8,144
51100227	Modulo Semiejecutivo 1.70 X 1.70	8,144
51100228	Modulo Recepcion Tipo Italia	9,413
51100229	Archivero Vertical 3 Gavetas	2,588
51100230	Sillon Ejecutivo Respaldo Alto	2,243
51100231	Sillon Semiejecutivo Respaldo Medio Tapizado	1,898
51100232	Silla De Visita Base Trineo Sin Brazos	1,208
51100233	Silla De Visita Base Trineo Sin Brazos	1,208
51100234	Silla De Visita Base Trineo Sin Brazos	1,208
51100235	Silla De Visita Base Trineo Sin Brazos	1,208
51100236	Silla De Visita Base Trineo Sin Brazos	1,208
51100237	Silla De Visita Base Trineo Sin Brazos	1,208
51100238	Silla De Visita Base Trineo Sin Brazos	1,208
51100239	Silla De Visita Base Trineo Sin Brazos	1,208
51100240	Escritorio Rectangular Italia	5,277
51100241	Mesa De Juntas 2.20 X 2.40M	13,777
51100242	Modulo De Recepcion Italia	9,833
51100243	Modulo Jr Con Lado Frontal	3,105
51100244	Mesa Lateral 45X50X50	1,495
51100245	Credenza 1.85X75X50	7,268
51100246	Mesa Multiusos Con Ruedas 1.00X50 Mt	2,749
51100247	Pantalla Curva Tipo Cruceta 1.50X50M	1,024
51100248	Pantalla Curva Tipo Cruceta 1.50X50M	1,024
51100249	Pantalla Curva Tipo Cruceta 1.50X50M	1,024
51100250	Pantalla Curva Tipo Cruceta 1.50X50M	1,024
51100251	Silla De Visita	1,323
51100252	Silla De Visita	1,323



Ente Público: FONDO DE GARANTÍA Y FOMENTO A LA MICROINDUSTRIA DEL ESTADO DE TAMAULIPAS


Código	Descripción del Bien Mueble	Valor en libros
51100253	Silla De Visita	1,323
51100254	Silla De Visita	1,323
51100255	Silla De Visita	1,323
51100256	Silla De Visita	1,323
51100257	Silla Semiejecutiva	1,668
51100258	Silla Semiejecutiva	1,668
51100259	Silla Semiejecutiva	1,668
51100260	Silla Semiejecutiva	1,668
51100261	Silla Semiejecutiva	1,668
51100262	Silla Semiejecutiva	1,668
51100263	Silla Semiejecutiva	1,668
51100264	Silla Semiejecutiva	1,668
51100265	Silla Semiejecutiva	1,668
51100266	Silla Semiejecutiva	1,668
51100267	Sillon Ejecutivo	2,289
51100268	Sillon Ejecutivo	2,289
51100269	Sillon Ejecutivo	2,289
51100270	Silla De Visita	1,049
51100271	Silla De Visita	1,049
51100272	Silla De Visita	1,049
51100273	Silla De Visita	1,049
51100274	Silla De Visita	1,049
51100275	Silla Ejecutiva	1,438
51100276	Silla Ejecutiva	1,438
51100277	Silla Ejecutiva	1,438
51100278	Silla Ejecutiva	1,438
51100279	Silla Ejecutiva	1,438
51100280	Silla Ejecutiva	1,438
51100281	Modulo Jr Especial Con Chapa Frontal Dos Cajones Papeleros Y Uno De Archivo Bala De 1.20X.60	6,894
51100282	Modulo Jr Especial Con Chapa Frontal Dos Cajones Papeleros Y Uno De Archivo Bala De 1.20X.60	6,894
51100283	Modulo Jr Especial Con Chapa Frontal Dos Cajones Papeleros Y Uno De Archivo Bala De 1.20X.60	6,756
51100284	Modulo Jr Especial Con Chapa Frontal Dos Cajones Papeleros Y Uno De Archivo Bala De 1.40X.60	7,188
51100285	Modulo Jr Especial Con Chapa Frontal Dos Cajones Papeleros Y Uno De Archivo Bala De 1.40X.60	7,188
51100286	Modulo Jr Especial Con Chapa Frontal Dos Cajones Papeleros Y Uno De Archivo Bala De 1.40X.60	7,188
51100287	Archivero Vertical 2 Gavetas	2,070
51100288	Archivero Vertical 2 Gavetas	2,070
51100289	Librero De Piso 1.90X.40X.80	2,990
51100290	Librero De Piso 1.90X.40X.80	2,990
51100291	Enfriador Para Agua	1,789
51100292	Enfriador Para Agua	1,879
51100293	Modulo Semiejecutivo Tipo Bala 1.70X1.70	4,047
51100294	Modulo Semiejecutivo Tipo Bala 1.70X1.70	4,047
51100295	Modulo Semiejecutivo Tipo Bala 1.70X1.70	4,047
51100296	Modulo Semiejecutivo Tipo Bala 1.70X1.70	4,047
51100297	Silla De Visita Sin Brazos	745
51100298	Silla De Visita Sin Brazos	745
51100299	Silla De Visita Sin Brazos	745
51100300	Silla De Visita Sin Brazos	745
51100301	Silla De Visita Sin Brazos	745
51100302	Silla De Visita Sin Brazos	745
51100303	Silla De Visita Sin Brazos	745
51100304	Silla De Visita Sin Brazos	745
51100305	Silla De Visita Sin Brazos	745
51100306	Silla De Visita Sin Brazos	745
51100307	Silla De Visita Sin Brazos	745
51100308	Silla De Visita Sin Brazos	745
51100309	Silla Semiejecutiva C/Brazos	1,955
51100310	Silla Semiejecutiva C/Brazos	1,955





Ente Público: FONDO DE GARANTÍA Y FOMENTO A LA MICROINDUSTRIA DEL ESTADO DE TAMAULIPAS

Código	Descripción del Bien Mueble	Valor en libros
51100311	Silla Semiejecutiva C/Brazos	1,955
51100312	Silla Semiejecutiva C/Brazos	1,955
51100313	Modulo Semiejecutivo Dos Cajones Papeleros Y Uno De Archivo	7,820
51100314	Modulo Semiejecutivo Dos Cajones Papeleros Y Uno De Archivo	7,820
51100315	Modulo Semiejecutivo Dos Cajones Papeleros Y Uno De Archivo	7,820
51100316	Modulo Semiejecutivo Dos Cajones Papeleros Y Uno De Archivo	7,820
51100317	Silla De Visita	863
51100318	Silla De Visita	863
51100319	Silla De Visita	863
51100320	Silla De Visita	863
51100321	Silla De Visita	863
51100322	Silla De Visita	863
51100323	Silla De Visita	863
51100324	Silla De Visita	863
51100325	Sillon Ejecutivo Respaldo Alto	2,128
51100326	Modulo Semiejecutivo Dos Cajones Papeleros Y Uno De Archivo	7,820
51100327	Sillon Semiejecutivo Respaldo Medio	1,783
51100328	Estacion De Trabajo Para 4 Usuarios	15,640
51100329	Gabinete Para Empotrar En Pared Con Dos Puertas	3,680
51100330	Gabinete Para Empotrar En Pared Con Dos Puertas	3,680
51100331	Gabinete Para Empotrar En Pared Con Dos Puertas	3,680
51100332	Gabinete Para Empotrar En Pared Con Dos Puertas	3,680
51100333	Sillon Semiejecutivo Respaldo Medio	1,783
51100334	Silla De Visita Base Trineo Sin Brazos	863
51100335	Silla De Visita Base Trineo Sin Brazos	863
51100336	Sillon Semiejecutivo Respaldo Medio	1,783
51100337	Sillon Semiejecutivo Respaldo Medio tapizad	1,783
51100338	Sillon Semiejecutivo Respaldo Medio tapizad	1,783
51100339	Sillon Semiejecutivo Respaldo Medio	1,783
51100340	Estante Metalico 2.10X1.2X.45	1,380
51100341	Estante Metalico 2.10X1.2X.45	1,380
51100342	Estante Metalico 2.10X1.2X.45	1,380
51100343	Estante Metalico 2.00X.85X.45	1,150
51100344	Estante Metalico 2.00X.85X.45	1,150
51100345	Estante Metalico 2.00X.85X.45	1,150
51100346	Librero De Piso 1.80	4,370
51100347	Gabinete Para Empotrar En Pared Con Dos Puertas	3,680
51100348	Gabinete Para Empotrar En Pared Con Dos Puertas	3,680
51100349	Gabinete Para Empotrar En Pared Con Dos Puertas	3,680
51100350	Gabinete Para Empotrar En Pared Con Dos Puertas	3,680
51100351	Gabinete Para Empotrar En Pared Con Dos Puertas	3,680
51100352	Archivero Movil Con 1 Cajero Papelerero c/ruedas	3,105
51100353	Archivero Movil Con 1 Cajero Papelerero c/ruedas	3,105
51100354	Silla Ejecutiva De Piel	1,899
51100355	Librero De Piso 1.90 Con Dos Puertas	2,600
51100356	Modulo Semiejecutivo Tipo Bala 1.50	6,006
51100357	Modulo Semiejecutivo Tipo Bala 1.50	6,006
51100358	Modulo Semiejecutivo Tipo Bala 1.70	6,813
51100359	Escritorios 1.20 Con Pedestal Dos Cajones Papeleros Y Uno De Archivo	2,551
51100360	Escritorios 1.20 Con Pedestal Dos Cajones Papeleros Y Uno De Archivo	2,551
51100361	Escritorios 1.20 Con Pedestal Dos Cajones Papeleros Y Uno De Archivo	2,551
51100362	Escritorios 1.20 Con Pedestal Dos Cajones Papeleros Y Uno De Archivo	2,551
51100363	Escritorios 1.20 Con Pedestal Dos Cajones Papeleros Y Uno De Archivo	2,551
51100364	Silla Semiejecutiva Con Brazos	1,486
51100365	Silla Semiejecutiva Con Brazos	1,486
51100366	Silla Semiejecutiva Con Brazos	1,486
51100367	Silla Semiejecutiva Con Brazos	1,486
51100368	Silla Semiejecutiva Con Brazos	1,486
51100369	Silla Semiejecutiva Con Brazos	1,486
51100370	Silla Semiejecutiva Con Brazos	1,486
51100371	Sillon Ejecutivo Con Brazos	1,700



Ente Público: FONDO DE GARANTÍA Y FOMENTO A LA MICROINDUSTRIA DEL ESTADO DE TAMAULIPAS


Código	Descripción del Bien Mueble	Valor en libros
51100372	Credenza Con Puertas Corredizas	4,069
51100373	Archivero Vertical T/Oficio 4 Gavetas	3,011
51100374	Archivero Vertical T/Oficio 4 Gavetas	3,011
51100375	Archivero Vertical T/Oficio 4 Gavetas	3,011
51100376	Archivero Vertical T/Oficio 4 Gavetas	3,011
51100377	Archivero Vertical T/Oficio 4 Gavetas	3,011
51100378	4000 Elephant Rack 1.22X45X1.83	1,571
51100379	4000 Elephant Rack 1.22X45X1.83	1,571
51100380	4000 Elephant Rack 1.22X45X1.83	1,571
51100381	4000 Elephant Rack 1.22X45X1.83	1,571
51100382	4000 Elephant Rack 1.22X45X1.83	1,571
51100383	4000 Elephant Rack 1.22X45X1.83	1,571
51100384	4000 Elephant Rack 1.22X45X1.83	1,571
51100385	4000 Elephant Rack 1.22X45X1.83	1,571
51100386	4000 Elephant Rack 1.22X45X1.83	1,571
51100387	4000 Elephant Rack 1.22X45X1.83	1,571
51100388	4000 Elephant Rack 1.22X45X1.83	1,571
51100389	4000 Elephant Rack 1.22X45X1.83	1,571
51100390	4000 Elephant Rack 1.22X45X1.83	1,571
51100391	4000 Elephant Rack 1.22X45X1.83	1,571
51100392	4000 Elephant Rack 1.22X45X1.83	1,571
51100393	4000 Elephant Rack 1.22X45X1.83	1,571
51100394	4000 Elephant Rack 1.22X45X1.83	1,571
51100395	400 Big Elephant Rack 1.83X61X1.83	1,826
51100396	400 Big Elephant Rack 1.83X61X1.83	1,826
51100397	Gabinete Para Empotrar En Pared Con Dos Puertas	1,822
51100398	Gabinete Para Empotrar En Pared Con Dos Puertas	1,822
51100399	Gabinete Para Empotrar En Pared Con Dos Puertas	1,822
51100400	Gabinete Para Empotrar En Pared Con Dos Puertas	1,822
51100401	Gabinete Para Empotrar En Pared Con Dos Puertas	1,822
51100402	Mesa de Juntas Ovalada	3,348
51100403	Silla Ejecutiva De Piel	1,899
51100404	Banco De Trabajo	660
51100405	Banco De Trabajo	660
51100406	Banco De Trabajo	660
51100407	Archivero Metalico 4 Gavetas	3,623
51100408	Archivero Metalico 4 Gavetas	3,623
51100409	Archivero Metalico 4 Gavetas	3,623
51100410	Librero De Piso 1.90 Con Dos Puertas	2,818
51100411	Librero De Piso 1.90 Con Dos Puertas	2,818
51100412	Gabinete Especial De Sobreponer 1.80	3,335
51100413	Gabinete Especial De Sobreponer 1.80	3,335
51100414	Archivero Vertical Metalico 4 Gavetas	3,770
51100415	Archivero Vertical Metalico 4 Gavetas	3,770
51100416	Sillon Ejecutivo Piel	2,599
51100417	Sillon Ejecutivo Piel	2,599
51100418	Silla De Visita Sin Brazos	472
51100419	Silla De Visita Sin Brazos	472
51100420	Silla De Visita Sin Brazos	472
51100421	Silla De Visita Sin Brazos	472
51100422	Silla De Visita Sin Brazos	472
51100423	Silla De Visita Sin Brazos	472
51100424	Silla De Visita Sin Brazos	472
51100425	Silla De Visita Sin Brazos	472
51100426	Silla De Visita Sin Brazos	472
51100427	Silla De Visita Sin Brazos	472
51100428	Silla De Visita Sin Brazos	472
51100429	Silla De Visita Sin Brazos	472
51100430	Silla De Visita Sin Brazos	472
51100431	Silla De Visita Sin Brazos	472
51100432	Silla De Visita Sin Brazos	472





Ente Público: FONDO DE GARANTÍA Y FOMENTO A LA MICROINDUSTRIA DEL ESTADO DE TAMAULIPAS

Código	Descripción del Bien Mueble	Valor en libros
51100433	Silla De Visita Sin Brazos	472
51100434	Silla De Visita Base Trineo Sin Brazos	778
51100435	Silla De Visita Base Trineo Sin Brazos	778
51100436	Silla De Visita Base Trineo Sin Brazos	778
51100437	Silla De Visita Base Trineo Sin Brazos	778
51100438	Silla De Visita Base Trineo Sin Brazos	778
51100439	Silla De Visita Base Trineo Sin Brazos	778
51100440	Silla De Visita Base Trineo Sin Brazos	778
51100441	Silla De Visita Base Trineo Sin Brazos	778
51100442	Silla De Visita Base Trineo Sin Brazos	778
51100443	Silla Operativa Con Brazos	815
51100444	Silla Operativa Con Brazos	815
51100445	Silla Operativa Con Brazos	815
51100446	Silla Operativa Con Brazos	815
51100447	Silla Operativa Con Brazos	815
51100448	Silla Operativa Con Brazos	815
51100449	Silla Operativa Con Brazos	815
51100450	Silla Operativa Con Brazos	815
51100451	Silla Operativa Con Brazos	815
51100452	Silla Operativa Con Brazos	815
51100453	Sillón Ejecutivo Respaldo Alto Con Brazos	1,529
51100454	Sillón Ejecutivo Respaldo Alto Con Brazos	1,529
51100455	Sillón Ejecutivo Respaldo Alto Con Brazos	1,529
51100456	Sillón Ejecutivo Respaldo Alto Con Brazos	1,529
51100457	Sillón Ejecutivo Respaldo Alto Con Brazos	1,529
51100458	Sillón Ejecutivo Respaldo Alto Con Brazos	1,529
51100459	Sillón Ejecutivo Respaldo Alto Con Brazos	1,529
51100460	Sillón Ejecutivo Respaldo Alto Con Brazos	1,529
51100461	Sillón Ejecutivo Respaldo Alto Con Brazos	1,529
51100462	Sillón Ejecutivo Respaldo Alto Con Brazos	1,529
51100463	Sillón Ejecutivo Respaldo Alto Con Brazos	1,529
51100464	Sofá de Dos Plazas	3,828
51100465	Sofá de Dos Plazas	3,828
51100466	Sofá de Dos Plazas	3,828
51100467	Sofá de Tres Plazas	4,240
51100468	Sofá de Tres Plazas	4,240
51100469	Sofá de Tres Plazas	4,240
51100470	Archivero Vertical Metalico 4 Gavetas	4,250
51100471	Archivero Vertical Metalico 4 Gavetas	4,250
51100472	Archivero Vertical Metalico 4 Gavetas	4,250
51100473	Archivero Vertical Metalico 4 Gavetas	4,250
51100474	Archivero Vertical 3 Gavetas en Melamina	1,950
51100475	Archivero Vertical 3 Gavetas en Melamina	1,950
51100476	Archivero Vertical 3 Gavetas en Melamina	1,950
51100477	Archivero Vertical 3 Gavetas en Melamina	1,950
51100478	Modulo Secretarial Peninsular 1.40 X 1.50	2,697
51100479	Modulo Secretarial Peninsular 1.40 X 1.50	2,697
51100480	Modulo Secretarial Peninsular 1.40 X 1.50	2,697
51100481	Modulo de Recepcion 1.54	6,264
51100482	Modulo de Recepcion 1.54	5,812
51100483	Modulo de Recepcion 1.54	5,812
51100484	Mesa de Juntas 3.45	9,268
51100485	Modulo Secretarial Peninsular 1.40 X 1.50	2,697
51100486	Modulo Secretarial Peninsular 1.40 X 1.50	2,697
51100487	Modulo Secretarial Peninsular 1.40 X 1.50	2,697
51100488	Modulo Secretarial Peninsular 1.40 X 1.20	2,668
51100489	Modulo Secretarial Peninsular 1.40 X 1.20	2,668
51100490	Modulo Secretarial Peninsular 1.40 X 1.20	2,668
51100491	Archivero Vertical de 3 Gavetas	2,204
51100492	Archivero Vertical de 3 Gavetas	2,204
51100493	Archivero Vertical de 3 Gavetas	2,204



Ente Público: FONDO DE GARANTÍA Y FOMENTO A LA MICROINDUSTRIA DEL ESTADO DE TAMAULIPAS


Código	Descripción del Bien Mueble	Valor en libros
51100494	Archivero Vertical de 3 Gavetas	2,204
51100495	Archivero Vertical de 3 Gavetas	2,204
51100496	Librero de Piso Dos Puertas	2,378
51100497	Librero de Piso Dos Puertas	2,378
51100498	Librero de Piso Dos Puertas	2,378
51100499	Archivero Movil con Cajon Papelero y Archivero	1,305
51100500	Archivero Movil con Cajon Papelero y Archivero	1,305
51100501	Archivero Movil con Cajon Papelero y Archivero	1,305
51100502	Archivero Movil con Cajon Papelero y Archivero	1,305
51100503	Archivero Movil con Cajon Papelero y Archivero	1,305
51100504	Librero de Piso Dos Puertas	2,645
51100505	Librero de Piso Dos Puertas	2,645
51100506	Librero de Piso Dos Puertas	2,645
51100507	Archivero Vertical de 3 Gavetas	2,204
51100508	Archivero Vertical de 3 Gavetas	2,204
51100509	Archivero Vertical de 3 Gavetas	2,204
51100510	Silla De Visita Sin Brazos	496
51100511	Silla De Visita Sin Brazos	496
51100512	Silla De Visita Sin Brazos	496
51100513	Silla De Visita Sin Brazos	496
51100514	Silla De Visita Sin Brazos	496
51100515	Silla De Visita Sin Brazos	496
51100516	Silla De Visita Sin Brazos	496
51100517	Silla De Visita Sin Brazos	496
51100518	Silla De Visita Sin Brazos	496
51100519	Silla De Visita Sin Brazos	496
51100520	Silla De Visita Sin Brazos	496
51100521	Silla De Visita Sin Brazos	496
51100522	Silla De Visita Sin Brazos	496
51100523	Silla De Visita Sin Brazos	496
51100524	Silla De Visita Sin Brazos	496
51100525	Silla De Visita Sin Brazos	496
51100526	Silla De Visita Sin Brazos	496
51100527	Silla De Visita Sin Brazos	496
51100528	Modulo Tipo Bala de 1.50 m color arce	2,810
51100539	Maquina de Escribir Brother GX6750	1,799
51100540	Sillón Ejectivo de respaldo alto	1,251
51100541	Sillón Ejectivo de respaldo alto	1,251
51100542	Sillón Ejectivo de respaldo alto	1,251
51100543	Sillón Ejectivo de respaldo alto	1,251
51100544	Sillón Ejectivo de respaldo alto	1,251
51100545	Sillón Ejectivo de respaldo alto	1,251
51100546	Sillón Ejectivo de respaldo alto	1,251
51100547	Módulo ejecutivo	4,325
51100548	Módulo ejecutivo	4,325
51100549	Módulo ejecutivo	4,325
51100550	Módulo ejecutivo	4,325
51100551	Módulo ejecutivo	4,325
51100552	Módulo ejecutivo	4,325
51100553	Módulo ejecutivo	4,325
51100554	Silla para sala de visita	764
51100555	Silla para sala de visita	764
51100556	Silla para sala de visita	764
51100557	Silla para sala de visita	764
51100558	Silla para sala de visita	764
51100559	Silla para sala de visita	764
51100560	Silla para sala de visita	764
51100561	Silla para sala de visita	764
51100562	Silla para sala de visita	764
51100563	Silla para sala de visita	764
51100564	Silla para sala de visita	764





Ente Público: FONDO DE GARANTÍA Y FOMENTO A LA MICROINDUSTRIA DEL ESTADO DE TAMAULIPAS

Código	Descripción del Bien Mueble	Valor en libros
51100565	Silla para sala de visita	764
51100566	Silla para sala de visita	764
51100567	Silla para sala de visita	764
51100568	Archivero de 3 gavetas	2,495
51100569	Archivero de 3 gavetas	2,495
51100570	Archivero de 3 gavetas	2,495
51100571	Archivero de 3 gavetas	2,495
51100572	Archivero de 3 gavetas	2,495
51100573	Archivero de 3 gavetas	2,495
51100574	Archivero de 3 gavetas	2,495
51100575	Conmutador Panasonic	46,139
511000576	Equipo de Sonido	27,928
511000577	Modulo Secretarial Tipo Bala 1.70 x 1.70	2,835
511000578	Modulo Jr con Lado frontal Dos Cajones Papel	3,105
511000579	Modulo Jr Especial Con Chapa Frontal Dos Cajones Papeleros Y Uno De Archivo Bala De 1.20X.60	6,756
511000580	Modulo Jr Especial Con Chapa Frontal Dos Cajones Papeleros Y Uno De Archivo Bala De 1.40X.60	7,188
511000581	Camara fotografica sony 700	4,409
511000582	Camara fotografica sony 700	4,409
511000583	Camara fotografica sony 700	4,409
511000584	Librero de Piso c/2 Puertas	2,070
511000585	Aspiradora fil-tron 6669	2,811
511000586	Sistema telefonico con conmutador	26,487
511000587	4000 Elephant Rack 1.22x45x1.83	1,571
511000588	4000 Elephant Rack 1.22x45x1.83	1,571
511000589	Video Proyector Optoma	22,600
515000001	Computadora Generica P4 2.6 Ghz, 512 Ram, 60 Gb Disco Duro, CD-RW	13,250
515000002	Monitor LCD 15"	0
515000003	Computadora Generica Celeron 2.4 Ghz 256 MB, 40 Gb Disco Duro, CD-RW	13,500
515000004	Impresora Laserjet	4,715
515000005	Impresora Deskjet	1,750
515000006	Computadora Generica Pentium 4 2.4Ghz, Disco Duro 80 Mb, 1Gb Ram, Tarjeta De Video 256 Mb	11,374
515000007	Monitor LCD 15"	0
515000008	Computadora Generica Pentium 4 2.4Ghz, Disco Duro 80Mb,512 Gb Ram, Tarjeta De Video 64 Mb, C D-WR, Floppy Disk	9,424
515000009	Computadora Generica Pentium 4 2.4Ghz, Disco Duro 80 Mb, 1Gb Ram, Tarjeta De Video 256 Mb	11,374
515000010	Monitor 15"	0
515000011	Computadora Generica Pentium 4 2.4Ghz, Disco Duro 80Mb,512 Gb Ram, Tarjeta De Video 64 Mb, C D-WR, Floppy Disk	9,424
515000012	Monitor 15"	0
515000013	Computadora Generica Pentium 4 2.4Ghz, Disco Duro 80Mb,512 Gb Ram, Tarjeta De Video 64 Mb C D-WR, Floppy Disk	9,424
515000014	Computadora Generica Pentium 4 3.0Ghz, Disco Duro 120 Mb, 1Gb Ram, Tarjeta De Video 256 Mb	14,007
515000015	Monitor LCD 15"	0
515000016	Impresora Laserjet	4,922
515000017	Impresora Hp Business Inkjet 1200D	2,300
515000018	Comp. G. Pentium 4 3.0 Ghz, 1Gb Ram , 120Gb Hd., T. Madre Sonido Int, T.Red,T.Video 256 Mb CD-RW	14,500
515000019	Impresora laser Jet	5,047
515000020	Monitor 17"	0
515000021	Servidor Proliant Mi 150G2 Xeon 3.2 Ghz 512Mb Dd 36.4 Gb Scsi, Monitor Samsung 15" Crt Negro	159,244
515000022	Monitor 15"	0
515000023	Monitor 15"	0
515000024	Comp. Ens.P4,530 3.0Ghz 800 Lga77,Mb D915Gvwb,256Mb Ddr Pc3200 Dimm400Mhz,Dd 80Gb Floppy Disk, CD-Rom	9,143
515000025	Comp. Ens.P4,530 3.0Ghz 800 Lga77,Mb D915Gvwb,256Mb Ddr Pc3200 Dimm400Mhz,Dd 80Gb Floppy Disk, CD-Rom	9,143
515000026	Monitor Daewo 15"	0
515000027	Monitor Daewo 15"	0
515000028	Monitor Daewo 17"	0
515000029	Impresora Laserjet	5,420
515000030	Monitor Samsung 17"	0
515000031	Monitor Samsung 17"	0



Ente Público: FONDO DE GARANTÍA Y FOMENTO A LA MICROINDUSTRIA DEL ESTADO DE TAMAULIPAS

Código	Descripción del Bien Mueble	Valor en libros
515000032	Impresora Laserjet	5,200
515000033	Impresora Laserjet	3,950
515000034	Escaner Scanjet	1,638
515000035	Computadora Generica Pentium 4 3.0Ghz, Disco Duro 120 Gb, 1 Gb Ram, Cd-WR, Floppy Disk	14,150
515000036	Computadora Generica Pentium 4 3.0Ghz, Disco Duro 120 Gb, 1 Gb Ram, Cd-WR, Floppy Disk	14,150
515000037	Computadora Generica Pentium 4 3.0Ghz, Disco Duro 120 Gb, 1 Gb Ram, DVD Ram, Floppy Disk	14,150
515000038	Computadora Generica Pentium 4 3.0Ghz, Disco Duro 120 Gb, 1 Gb Ram, Cd-WR, Floppy Disk	14,150
515000039	Monitor 17"	0
515000040	Monitor 17"	0
515000041	Cpu Procesador Intel Pentium Dual Core E5400 2.7Ghz 250Gb Disco Duro 2Gb Ddr2 DVD-WR Floppy Disk	11,074
515000042	Impresora Laserjet	5,857
515000043	Swirch Superstack De 16 Puertos	2,179
515000044	Monitor 15" Crt	0
515000045	Impresora Laserjet	3,278
515000046	Computadora Pentium 4 Procesador 3.4 D.D. 80 Gb Tarjeta De Video 256 Mb Memoria Ddr	12,524
515000047	Monitor 17"	0
515000048	Computadora Pentium 4 Procesador 2.4 D.D. 80 Gb, 512 MB Ram, CD-RW, Floppy Disk	9,881
515000049	Monitor 17"	0
515000050	Computadora Pentium 4 Procesador 2.4 D.D. 80 Gb, 512 MB Ram, CD-RW, Floppy Disk	9,881
515000051	Monitor 17"	0
515000052	Computadora P4 3.0 Ghz Disco Duro Serial Ata 80 Gb 512 Mb En Ram	11,270
515000053	Computadora P4 3.0 Ghz Disco Duro Serial Ata 80 Gb 512 Mb En Ram	11,270
515000054	Monitor 17"	0
515000055	Monitor 17"	0
515000056	Switch 16 Puertos	2,128
515000057	Rack 4 X 19" Color Negro	9,350
515000058	Computadora Pentium 4 Procesador 3.0 Ghz; 512 Mb Ram; D.D.80 Gb; Video Y Red Integrados,DVD-WR, Floppy disk	12,345
515000059	Monitor 17"	0
515000060	Impresora Laserjet	2,530
515000061	Computadora Pentium 4; 3.06 Ghz; 512 Gb Ram; 80 Gb Dd, DVD-WR, Floppy disk	11,500
515000062	Monitor 17"	0
515000063	Impresora Laserjet	2,530
515000064	Monitor LCD 19"	4,172
515000065	Monitor LCD 19"	4,172
515000066	Cpu Procesador Intel Pentium 4 3.0 Ghz 512 Mb Ram 80 Gb Disco Duro,	6,685
515000067	Impresora Laserjet	13,407
515000068	Cpu Procesador Intel Pentium 4 A 3.0 Ghz 512 Mb 80Gb Disco Duro CD-WR	7,245
515000069	Cpu Procesador Intel Pentium 4 A 3.0 Ghz 512 Mb 80Gb Disco Duro	7,245
515000070	Cpu Procesador Intel Pentium 4 A 3.0 Ghz 512 Mb 80Gb Disco Duro	7,245
515000071	Cpu Procesador Intel Pentium 4 A 3.0 Ghz 512 Mb 80Gb Disco Duro CD-WR Floppy Disk	7,245
515000072	Monitor 17"	0
515000073	Monitor 17"	0
515000074	Monitor 17"	0
515000075	Monitor 17"	0
515000076	Impresora Laserjet	10,168
515000077	Cpu Procesador Intel Pentium 4 A 3.2Ghz 512 Mb Memoria Ram, 80 Gb Disco Duro	8,395
515000078	Monitor LCD 17"	2,400
515000079	Cpu Procesador Intel Pentium 4 A 3.2Ghz 512 Mb Memoria Ram, 80 Gb Disco Duro	8,395
515000080	Monitor 17"	0
515000081	Impresora Laserjet	1,790
515000082	Cpu Procesador Intel Pentium 4 A 3.2Ghz 512 Mb Memoria Ram, 80 Gb Disco Duro	8,395
515000083	Monitor 17"	0
515000084	Switch con 4 puertos	2,920
515000085	Computadora Portatil	16,980
515000086	Impresora 460Cb Portatil	2,780
515000088	Monitor LCD 17"	0
515000089	Cpu Procesador Intel Pentium Dual Core E2160 1.8Ghz 160Gb Disco Duro 1Gb Ddr2	11,408
515000090	Cpu Procesador Intel Pentium Dual Core E2160 1.8Ghz 250Gb Disco Duro 1Gb Ddr2 DVD-WR Floppy Disk	11,362
515000091	Monitor LCD 17"	0
515000092	Impresora Laserjet	2,215





Ente Público: FONDO DE GARANTÍA Y FOMENTO A LA MICROINDUSTRIA DEL ESTADO DE TAMAULIPAS

Código	Descripción del Bien Mueble	Valor en libros
51500093	Impresora Multifuncional	1,350
51500094	Cpu Procesador Intel Core 2 Duo A 2.2 Ghz 250Gb Disco Duro 2 Gb Memoria Ram DVD-WR, Floppy Disk	12,001
51500095	Monitor LCD 17"	0
51500096	Cpu Procesador Intel Core 2 Duo A 2.2 Ghz 250Gb Disco Duro 2 Gb Memoria Ram DVD-WR, Floppy Disk	10,799
51500097	Monitor LCD 17"	0
51500098	Cpu Procesador Intel Core 2 Duo A 2.2 Ghz 250Gb Disco Duro 2 Gb Memoria Ram DVD-WR, Floppy Disk	10,799
51500099	Monitor LCD 17"	0
51500100	Cpu Procesador Intel Core 2 Duo A 2.2 Ghz 1 Gb Ddr2 250Gb Disco Duro DVD-RW Floppy Disk	11,940
51500101	Monitor 17"	0
51500102	Impresora 460Cb Portatil	3,084
51500103	Impresora Laserjet	1,992
51500104	Cpu Procesador Intel Core 2 Duo A 2.2 Ghz 1 Gb Ddr2 250Gb Disco Duro, CD-WR, Floppy disk	11,940
51500105	Monitor 17"	0
51500106	Computadora Portatil 2 Duo 1.8 Ghz 2Gb 160Gb Dvdrw Windows Vista Business	26,100
51500107	Impresora Laserjet	7,774
51500108	Cpu Procesador Intel Core 2 Duo E7200 A 2.53 Ghz 1 Gb Memoria Ram 250 Gb Disco Duro	11,280
51500109	Monitor 17"	0
51500110	Cpu Procesador Intel Core 2 Duo E7200 A 2.53 Ghz 1 Gb Memoria Ram 250 Gb Disco Duro	11,280
51500111	Cpu Procesador Intel Core 2 Duo E7200 A 2.53 Ghz 1 Gb Memoria Ram 250 Gb Disco Duro CR-Rw	11,280
51500112	Monitor LCD 17"	0
51500113	Monitor LCD 17"	0
51500114	Disco Duro Simpletech	2,499
51500115	Computadora Portatil	19,999
51500116	Impresora Deskjet	0
51500117	Cpu Procesador Intel Core 2 Duo E7200 A 2.8 Ghz 2 Gb Memoria Ram 320 Gb Disco Duro	9,790
51500118	Monitor LCD 19"	0
51500119	Cpu Procesador Intel Dual Core 2 Duo E5200 A 2.6 Ghz 2 Gb Ddr 320 Gb Disco Duro	4,460
51500120	Impresora Laserjet	1,899
51500121	Swirch Superstack De 24 Puertos	0
51500122	Firewall VPN	9,451
51500123	Impresora de Etiquetas	1,832
51500124	Computadora Ensamblada Procesador Intel i3 540 (3.06GHZ) Disco Duro 500GB 4GB RAM	7,638
51500125	Monitor LCD	0
51500126	Computadora i5 2500 (3.30GHZ, 6MB) 4GB DDR3 Non-ECC 1333Mhz SATA 250GB, 8x DVD+/-RW Windows 7 Profesional Original	15,648
51500127	Monitor 19" LCD	0
51500128	Computadora i5 2500 (3.30GHZ, 6MB) 4GB DDR3 Non-ECC 1333Mhz SATA 250GB, 8x DVD+/-RW Windows 7 Profesional Original	15,648
51500129	Monitor 19" LCD	0
51500130	Computadora i5 2500 (3.30GHZ, 6MB) 4GB DDR3 Non-ECC 1333Mhz SATA 250GB, 8x DVD+/-RW Windows 7 Profesional Original	15,648
51500131	Monitor 19" LCD	0
51500132	Computadora i5 2500 (3.30GHZ, 6MB) 4GB DDR3 Non-ECC 1333Mhz SATA 250GB, 8x DVD+/-RW Windows 7 Profesional Original	15,648
51500133	Monitor 19" LCD	0
51500134	Computadora i5 2500 (3.30GHZ, 6MB) 4GB DDR3 Non-ECC 1333Mhz SATA 250GB, 8x DVD+/-RW Windows 7 Profesional Original	15,648
51500135	Monitor 19" LCD	0
51500136	Computadora i5 2500 (3.30GHZ, 6MB) 4GB DDR3 Non-ECC 1333Mhz SATA 250GB, 8x DVD+/-RW Windows 7 Profesional Original	15,648
51500137	Monitor 19" LCD	0
51500138	Disco Duro Iomega 2TB Externo	3,370
51500139	Monitor 19" LCD	0
51500140	Computadora i5 2500 (3.30GHZ, 6MB) 4GB DDR3 Non-ECC 1333Mhz SATA 500GB, 8x DVD+/-RW Windows 7 64 bits Profesional Original	14,729
51500141	Monitor 19" LCD	0
51500142	Computadora i5 2500 (3.30GHZ, 6MB) 4GB DDR3 Non-ECC 1333Mhz SATA 500GB, 8x DVD+/-RW Windows 7 64 bits Profesional Original	14,729
51500143	Monitor 19" LCD	0
51500144	Computadora i5 2500 (3.30GHZ, 6MB) 4GB DDR3 Non-ECC 1333Mhz SATA 500GB, 8x DVD+/-RW Windows 7 64 bits Profesional Original	14,729
51500145	Monitor 19" LCD	0



Ente Público: FONDO DE GARANTÍA Y FOMENTO A LA MICROINDUSTRIA DEL ESTADO DE TAMAULIPAS

Código	Descripción del Bien Mueble	Valor en libros
515000146	Computadora i5 2500 (3.30GHz, 6MB) 4GB DDR3 Non-ECC 1333Mhz SATA 500GB, 8x DVD+/-RW Windows 7 64 bits Profesional Original	14,729
515000147	Monitor 19" LCD	0
515000148	Computadora i5 2500 (3.30GHz, 6MB) 4GB DDR3 Non-ECC 1333Mhz SATA 500GB, 8x DVD+/-RW Windows 7 64 bits Profesional Original	14,729
515000149	Monitor 19" LCD	0
515000150	Computadora i5 2500 (3.30GHz, 6MB) 4GB DDR3 Non-ECC 1333Mhz SATA 500GB, 8x DVD+/-RW Windows 7 64 bits Profesional Original	14,729
515000151	Monitor 19" LCD	0
515000152	Computadora i5 2500 (3.30GHz, 6MB) 4GB DDR3 Non-ECC 1333Mhz SATA 500GB, 8x DVD+/-RW Windows 7 64 bits Profesional Original	14,729
515000153	Monitor 19" LCD	0
515000154	Computadora i5 2500 (3.30GHz, 6MB) 4GB DDR3 Non-ECC 1333Mhz SATA 500GB, 8x DVD+/-RW Windows 7 64 bits Profesional Original	14,729
515000155	Monitor 19" LCD	0
515000156	Computadora i5 2500 (3.30GHz, 6MB) 4GB DDR3 Non-ECC 1333Mhz SATA 500GB, 8x DVD+/-RW Windows 7 64 bits Profesional Original	14,729
515000157	Monitor 19" LCD	0
515000158	Computadora i5 2500 (3.30GHz, 6MB) 4GB DDR3 Non-ECC 1333Mhz SATA 500GB, 8x DVD+/-RW Windows 7 64 bits Profesional Original	14,729
515000159	Monitor 19" LCD	0
515000160	Computadora i5 2500 (3.30GHz, 6MB) 4GB DDR3 Non-ECC 1333Mhz SATA 500GB, 8x DVD+/-RW Windows 7 64 bits Profesional Original	14,729
515000161	Windows 7 Professional OEM 32 Bit	2,494
515000162	Impresora HP LaserJet P1606DN	3,953
515000163	Impresora HP LaserJet P1606DN	3,953
515000164	Impresora HP LaserJet P1606DN	3,953
515000165	Impresora HP LaserJet P1606DN	3,953
515000166	Impresora HP LaserJet P1606DN	3,953
515000167	Impresora HP LaserJet P1606DN	3,953
515000168	Impresora HP LaserJet P1606DN	3,953
515000169	Impresora HP LaserJet P1606DN	3,953
515000170	Impresora HP LaserJet P1606DN	3,953
515000171	Impresora HP LaserJet P1606DN	3,953
515000172	Impresora HP Laserjet M603N	24,474
515000173	Impresora HP Laserjet M603N	24,474
515000174	Impresora HP Laserjet Color CP4525DN	33,369
515000175	Disco Duro 2TB ADATA	3,016
515000176	Csv Computadora I3 3220 (3.3 Ghz) 4Gb Hyper X Disco Duro 1Tb Dvd-Rw Sistema Op. Windows 8 Pro 64 Bits Marca Proteus Serie Pro14020680	9,620
515000177	Csv Computadora I3 3220 (3.3 Ghz) 4Gb Hyper X Disco Duro 1Tb Dvd-Rw Sistema Op. Windows 8 Pro 64 Bits Marca Proteus Serie Pro14020677	9,620
515000178	Csv Computadora I3 3220 (3.3 Ghz) 4Gb Hyper X Disco Duro 1Tb Dvd-Rw Sistema Op. Windows 8 Pro 64 Bits Marca Proteus Serie Pro14020679	9,620
515000179	Csv Computadora I3 3220 (3.3 Ghz) 4Gb Hyper X Disco Duro 1Tb Dvd-Rw Sistema Op. Windows 8 Pro 64 Bitsproteuspro14020675	9,620
515000180	Csv Computadora I3 3220 (3.3 Ghz) 4Gb Hyper X Disco Duro 1Tb Dvd-Rw Sistema Op. Windows 8 Pro 64 Bits Marca Proteus Serie Pro14020676	9,620
515000181	Csv Computadora I3 3220 (3.3 Ghz) 4Gb Hyper X Disco Duro 1Tb Dvd-Rw Sistema Op. Windows 8 Pro 64 Bits Marca Proteus Serie Pro14020678	9,620
515000182	Computadora I3 3220 (3.3 Ghz) 4Gb Hyper X Disco Duro 1Tb Dvd-Rw Sistema Op. Windows 8 Pro 64 Bits Marca Proteus Serie Pro14020675	9,620
515000183	Impresora Multifuncional Laserjet Marca Hp Serie 19Ppmcnj8F4M11V	3,120
515000184	Impresora Multifuncional Laserjet Marca Hp Serie 19Ppmcnj8Fd299B	3,120
515000185	Impresora Multifuncional Laserjet Marca Hp Serie 19Ppmcnj8F501Yd	3,120
515000186	Impresora Multifuncional Laserjet Marca Hp Serie 19Ppmcnj8Fd29Qn	3,120
515000187	Impresora Multifuncional Laserjet Marca Hp Serie 19Ppmcnj8F5020R	3,120
515000188	Impresora Multifuncional Laserjet Marca Hp Serie 19Ppmcnj8F4M10Q	3,120
515000189	Impresora Multifuncional Laserjet Marca Hp Prom Serie 1132 Mfpcnj8Fd295F	3,120
515000190	Monitor 19" Marca Benq Serie GI951-Taetsad03916019	0
515000191	Monitor 19" Marca Benq Serie GI951-Taetsad03922019	0
515000192	Monitor 19" Marca Benq Serie GI951-Taetsad04239019	0
515000193	Monitor 19" Marca Benq Serie GI951-Taetsad04219019	0
515000194	Monitor 19" Marca Benq Serie GI951-Taetsad04225019	0
515000195	Monitor 19" Marca Benq Serie GI951-Taetsad03915019	0
515000196	Monitor 19" Marca Benq Serie GI951-Taetsad04220019	0
515000197	Solucion motorola canopy (antena)	68,704






Ente Público: FONDO DE GARANTÍA Y FOMENTO A LA MICROINDUSTRIA DEL ESTADO DE TAMAULIPAS

Código	Descripción del Bien Mueble	Valor en libros
515000198	Paquete Contpaq y Actualizaciones	21,585
515000199	Camara Digital Sony DSC-S40	3,781
515000200	Camara Digital Sony Cibershot	5,060
515000201	Camara Digital Sony Cibershot	5,060
515000202	Camara Digital Sony Cibershot	5,060
515000203	Bocinas LOGICTECK 5.1	2,197
515000204	No Break Tripp Lite Omni	4,200
515000205	Licencias de windows XP profesional	32,085
515000206	Windows 7 profesional español	3,580
515000207	Windows 7 profesional español	3,580
515000208	Paq. Cheqpaq 2005 mono usuario windows	5,681
519000001	Copiadora Sharp	25,791
519000002	Calculadora C/Rollo 12 Digitos	480
519000003	Horno De Microondas	995
519000004	Maquina De Escibir	1,299
519000005	Radiograbadora	1,330
519000006	Copiadora Digital	38,687
519000007	Gabinete universal metálico	2,471
519000008	Copiadora Digital	38,687
519000009	Gabinete universal metálico	2,471
519000010	Copiadora Digital	38,687
519000011	Gabinete universal metálico	2,471
519000012	Copiadora Digital	38,687
519000013	Gabinete universal metálico	2,471
519000014	Copiadora Digital	38,687
519000015	Gabinete universal metálico	2,471
519000016	Reloj Checador con Huella Digital	15,525
519000017	Micrograbadora 128MB	2,967
519000018	Aspiradora 12 Galones	1,150
519000019	Copiadora	47,150
519000020	Escalera De Tijera	1,254
519000021	Trituradora	1,899
519000022	Trituradora	1,899
519000023	Trituradora	1,899
519000024	Micrograbadora	1,829
519000025	Pantalla Tripie Blanca 60X60	1,449
519000026	Escalera De Extension	3,751
519000027	Copiadora	18,600
519000028	Base de soporte	0
519000029	Copiadora	18,600
519000030	Base de soporte	0
519000031	Frigobar	2,999
519000032	Frigobar 2"	1,999
519000033	Camara Bullet	1,960
519000034	Camara Bullet	1,960
519000035	Copiadora Xerox WC3550	10,295
519000036	Copiadora Xerox WC3550	10,295
519000037	Copiadora Xerox WC3550	10,295
519000038	Copiadora Xerox WC3550	10,295
519000039	Copiadora Xerox WC3550	10,295
519000040	Copiadora Xerox WC3550	10,295
519000041	Copiadora Xerox WC3550	10,295
519000042	Copiadora Xerox WC3550	10,295
519000043	Copiadora Xerox 3635 MFPSD35PPMNETWORK	13,069
519000044	Copiadora Xerox 3635 MFPSD35PPMNETWORK	13,069
521000001	Proyector Plus	14,497
521000002	Minicomponente	1,949
521000003	Megafono De Hombro C/Microfono	690
521000004	Megafono De Hombro C/Microfono	690
523000001	Camara Digital	4,897
523000002	Camara Digital	3,875



Ente Público: FONDO DE GARANTÍA Y FOMENTO A LA MICROINDUSTRIA DEL ESTADO DE TAMAULIPAS

Código	Descripción del Bien Mueble	Valor en libros
523000003	Camara Digital	4,499
523000004	Camara Digital	3,875
523000005	Camara Digital	3,875
523000006	Camara Digital	3,875
523000007	Camara Digital	2,315
523000008	Camara Digital	2,315
523000009	Camara Digital	2,315
523000010	Camara Digital	2,315
523000011	Camara Digital	2,315
523000012	Camara Digital	2,315
523000013	Camara Digital	2,315
523000014	Camara Digital	2,315
523000015	Camara Digital	2,315
541000001	DODGE STRATUS SE 4 PUERTAS MOD 2002 COLOR GRIS 4CIL	163,250
541000002	DODGE NEON SE 4 PUERTAS MOD 2005 COLOR AZUL OSCURO	144,800
541000003	PLATINA K T/M A/A MOD 2006 COLOR ROJO BURDEOS	108,500
541000004	PLATINA Q T/M A/A DH MOD 2006 COLOR PLATA	99,000
541000005	DODGE RAM 1500 4X2 AUT 2 PUERTAS MOD 2008 COLOR PLATA	179,500
541000006	DODGE RAM 2500 4X2 PICKUP 2 PUERTAS MOD 2009 COLOR PLATA	282,000
541000007	TSURU GSI T/M AUSTERO AA MOD 2009 COLOR PLATA	112,734
541000008	TSURU GSI T/M AUSTERO AA MOD 2009 COLOR PLATA	110,990
541000009	TSURU GSI T/M AUSTERO AA MOD 2009 COLOR PLATA	117,600
541000010	TIIDA SEDAN COMFORT MT AC MOD 2010 COLOR PLATA	150,000
541000011	TIIDA SEDAN COMFORT TA AA MOD 2011 COLOR PLATA	161,014
541000012	ALTIMA SL HIGH 2.5 CVT MODO MANUAL MOD 2012 COLOR BLANCO	343,500
541000013	TSURU GSI T/M EDICION MILLON Y MEDIO MOD 2013 COLOR BLANCO	139,554
541000014	TSURU GSI T/M EDICION MILLON Y MEDIO MOD 2013 COLOR BLANCO	139,554
541000015	TSURU GSI T/M EDICION MILLON Y MEDIO MOD 2013 COLOR BLANCO	139,554
541000016	TIIDA SEDAN SENSE T/A 1.8L MOD 2014 COLOR BLANCO	173,460
541000017	TIIDA SEDAN ADVANCE T/A 1.8L MOD 2014 COLOR BLANCO	173,460
541000018	AVEO TIPO MOD 2015 COLOR PLATA BRILLANTE	172,000
564000001	Aire Acondicionado Minisplit	11,100
564000002	Aire Acondicionado Minisplit	17,049
564000003	Aire Acondicionado Minisplit	17,049
564000004	Aire Acondicionado	9,900
564000005	Aire Acondicionado Tipo Paquete Unidad Central	85,538
564000006	Aire Acondicionado Tipo Paquete Unidad Central	85,538
564000007	Aire Acondicionado Split 2 Toneladas	9,790
564000008	Aire Acondicionado Minisplit	15,479
564000009	Aire Acondicionado Minisplit	8,295
564000010	Aire Acondicionado	7,990
564000011	Aire Acondicionado	7,990
564000012	Aire Acondicionado	0
564000013	Aire Acondicionado	0
564000014	Aire Acondicionado	0
564000015	Minisplit 3T	16,994
565000001	Telefono	399
565000002	Central Telefonica 108 Ptos	53,058
565000003	Telefono Unilinea c/Speaker y Pantalla	1,647
565000004	Telefono Unilinea c/Speaker y Pantalla	1,647
565000005	Telefono Unilinea c/Speaker y Pantalla	1,647
565000006	Fax	1,499
565000007	Fax	1,499
565000008	Telefono Analogico	978
565000009	Telefono Analogico	978
565000010	Telefono Analogico	978
565000011	Telefono Analogico	978
565000012	Telefono Analogico	978
565000013	Telefono Analogico	978
565000014	Telefono Digital	1,610
565000015	Fax	1,450







Ente Público: FONDO DE GARANTÍA Y FOMENTO A LA MICROINDUSTRIA DEL ESTADO DE TAMAULIPAS

Código	Descripción del Bien Mueble	Valor en libros
565000016	Conmutador (Multi VoIP)	4,797
565000017	Conmutador (Multi VoIP)	4,797
565000018	Telefono Multiinea Digital 8 Teclas Pantalla 1 Linea	1,518
565000019	Telefono Multiinea Digital 8 Teclas Pantalla 1 Linea	1,518
565000020	Telefono Multiinea Digital 8 Teclas Pantalla 1 Linea	1,518
565000021	Telefono Multiinea Digital 8 Teclas Pantalla 1 Linea	1,518
565000022	Fax	1,459
565000023	Fax	1,799
565000024	Telefono Inhambrico	712
569000001	Extintor Cap. 6 ltos	3,244
		<b>6,625,631</b>




Ente Público: FONDO DE GARANTÍA Y FOMENTO A LA MICROINDUSTRIA DEL ESTADO DE TAMAULIPAS

Código	Descripción del Bien Inmueble	Valor en libros
	<b>NO APLICA</b>	0 0 0 0 0 0 0 0 0 0 0 0 0 0 0 0 0 0 0 0 0 0 0 0 0 0






Fondo, Programa o Convenio	Datos de la Cuenta Bancaria	
	Institución Bancaria	Número de Cuenta
Convenio específico para el otorgamiento de apoyos del Fondo Nacional Emprendedor, Proyecto FNE-140209-C2-4-00027580 "Premio Emprendedor Fuerte 2014"	Banco Nacional de México, S.A.	6496
Convenio específico para el otorgamiento de apoyos del Fondo Nacional Emprendedor, Proyecto FNE-140208-C2-4-00025993 "Expo Proveedor Industrial Matamoros 2014"	Banco Nacional de México, S.A.	7266
Convenio específico para el otorgamiento de apoyos del Fondo Nacional Emprendedor, Proyecto FNE-140530-CPAC-00061292 "Programa de Asesores Financieros 2014 para el Estado de Tamaulipas, operado por el Fondo Tamaulipas"	Banco Nacional de México, S.A.	2551
Convenio específico para el otorgamiento de apoyos del Fondo Nacional Emprendedor, Proyecto FNE-140614-CPAC-00064337 "Proyecto para fortalecer las capacidades en gestión y desarrollo empresarial de las pequeñas y medianas empresas del estado de Tamaulipas"	Banco Nacional de México, S.A.	7312
Convenio específico para el otorgamiento de apoyos del Fondo Nacional Emprendedor, Proyecto FNE-140604-CPAC-00061721 "Programa de Incorporación de Sistemas de Gestión y Mejora Continua en 10 Pequeñas Empresas"	Banco Nacional de México, S.A.	9044
Convenio específico para el otorgamiento de apoyos del Fondo Nacional Emprendedor, Proyecto FNE-140528-CPAC-00061143 "V Cumbre Global de Negocios en Turismo Medico, Tamaulipas 2014"	Banco Nacional de México, S.A.	8033
Convenio específico para el otorgamiento de apoyos del Fondo Nacional Emprendedor, Proyecto FNE-140603-CPAC-00061340 "Programa para el Desarrollo de la Vocación y Cultura Emprendedora, mediante la implementación de talleres de habilidades empresariales que eleven el nivel de competitividad de los Emprendedores Tamaulipecos; aunado a campañas de Promoción y Difusión de las herramientas ofertadas por el Fondo Tamaulipas, como impulso a los Proyectos Productivos del Estado de Tamaulipas 2014"	Banco Nacional de México, S.A.	1618
Convenio específico para el otorgamiento de apoyos del Fondo Nacional Emprendedor, Proyecto FNE-140604-CPAC-00061717 "Programa de incorporación de sistemas de gestión y mejora continua en 30 micro empresas"	Banco Nacional de México, S.A.	5139
Convenio específico para el otorgamiento de apoyos del Fondo Nacional Emprendedor, Proyecto FNE-140530-CPAC-00061333 "Programa para Impulsar la reactivación, desarrollo y competitividad del comercio detallista en Tamaulipas "Detallista Fuerte"	Banco Nacional de México, S.A.	9600
Convenio específico para el otorgamiento de apoyos del Fondo Nacional Emprendedor, Proyecto FNE-140604-CPAC-00061879 "1er Encuentro de negocios entre productores tamaulipecos y clientes potenciales de Texas"	Banco Nacional de México, S.A.	9875



Relación de esquemas bursátiles y de coberturas financieras

NO APLICA

(Artículo 46, último párrafo LGCG)

A handwritten signature consisting of several horizontal and diagonal strokes, appearing to be a stylized name.A handwritten signature with a prominent loop and a long, sweeping tail stroke.