

| 1        | ACTIVO   | 2015                 | 2014                  | 2        | PASIVO   | 2015                 | 2014                  |
|----------|--|----------------------|-----------------------|----------|--|----------------------|-----------------------|
| 1.1      | <b>ACTIVO CIRCULANTE</b>   | <b>22,180,343.26</b> | <b>21,854,033.30</b>  | 2.1      | <b>PASIVO CIRCULANTE</b>                         | <b>7,430,707.73</b>  | <b>4,146,620.04</b>   |
| 1.1.1    | <b>Efectivo y Equivalentes</b>                                     | <b>20,463,692.29</b> | <b>20,400,526.35</b>  | 2.1.1    | <b>Cuentas por Pagar a Corto Plazo</b>           | <b>7,430,707.73</b>  | <b>4,146,620.04</b>   |
| 1.1.1.1. | Efectivo   | 40,000.00            | 40,000.00             | 2.1.1.1  | Servicios Personales por Pagar a Corto Plazo     | 0.00                 | 0.00                  |
| 1.1.1.2. | Bancos/Tesorería   | 20,035,235.67        | 20,036,372.16         | 2.1.1.2. | Proveedores por pagar                            | 3,456,377.33         | 2,283,652.97          |
| 1.1.1.6. | Depósitos de fondos de terceros en garantía y/o administración     | 8,214.00             | 8,214.00              | 2.1.1.3. | Contratistas por obras públicas por pagar        | 0.00                 | 0.00                  |
| 1.1.1.9. | Otros efectivos y equivalentes                                     | 380,242.62           | 315,940.19            | 2.1.1.5  | Transferencias Otorgadas por Pagar a Corto Plazo | 150,039.56           | 150,039.56            |
| 1.1.2    | <b>Derechos a Recibir Efectivo o Equivalentes</b>                  | <b>1,239,175.00</b>  | <b>1,036,968.47</b>   | 2.1.1.7. | Retenciones y contribuciones por pagar           | 1,770,200.07         | 1,668,892.53          |
| 1.1.2.1  | Inversiones financieras  | 17.24                | 17.24                 | 2.1.1.9. | Otras cuentas por pagar                          | 2,054,090.77         | 44,034.98             |
| 1.1.2.2  | Cuentas por Cobrar a Corto Plazo                                   | 0.00                 | 0.00                  |          |  |                      |                       |
| 1.1.2.3. | Deudores diversos por cobrar                                       | 1,239,157.76         | 1,036,951.23          | 2.2      | <b>PASIVO NO CIRCULANTE</b>                      | <b>0.00</b>          | <b>0.00</b>           |
| 1.1.3    | <b>Derechos a Recibir Bienes o Servicios</b>                       | <b>477,475.97</b>    | <b>416,538.48</b>     |          |  |                      |                       |
| 1.1.3.1. | Anticipo a proveedores por adq. de bienes y prestación de servi    | 153,496.40           | 309,690.00            |          |  |                      |                       |
| 1.1.3.2. | Anticipo a proveedores por adq. de bienes inmuebles y muebles      | 323,980.29           | 106,849.20            |          | <b>TOTAL PASIVO</b>                              | <b>7,430,707.73</b>  | <b>4,146,620.04</b>   |
| 1.1.3.4. | Anticipo a contratistas por obras públicas                         | -0.72                | -0.72                 |          |  |                      |                       |
| 1.1.5    | Almacenes  |                      |                       | 3        | <b>HACIENDA PÚBLICA/PATRIMONIO</b>               | <b>64,079,566.66</b> | <b>97,258,335.13</b>  |
| 1.2      | <b>ACTIVO NO CIRCULANTE</b>  | <b>49,329,931.13</b> | <b>79,550,921.87</b>  | 3.1      | <b>HACIENDA PÚBLICA/PATRIMONIO CONTRIBUIDO</b>   | <b>0.00</b>          | <b>0.00</b>           |
| 1.2.3    | <b>Bienes Inmuebles, Infraestructura y Construcción en Proceso</b> | <b>1,997,340.01</b>  | <b>32,479,197.19</b>  | 3.1.1    | Aportaciones                                     | 0.00                 | 0.00                  |
| 1.2.3.3  | Edificios no Habitacionales  | 1,997,340.01         | 1,377,820.01          | 3.1.2    | Donaciones de Capital                            | 0.00                 | 0.00                  |
| 1.2.3.5  | Construcciones en proceso en bienes de dominio público             | 0.00                 | 30,560,269.40         |          |  |                      |                       |
| 1.2.3.6  | Construcciones en proceso en bienes propios                        | 0.00                 | 541,107.78            | 3.2      | <b>HACIENDA PÚBLICA/PATRIMONIO GENERADO</b>      | <b>64,079,566.66</b> | <b>97,258,335.13</b>  |
| 1.2.4    | <b>Bienes Muebles</b>  | <b>47,312,591.12</b> | <b>47,051,724.68</b>  | 3.2.1    | Resultado del Ejercicio (Ahorro/Desahorro)       | 18,438,084.94        | 14,725,731.96         |
| 1.2.4.1  | Mobiliario y equipo de administracion                              | 10,551,225.20        | 10,414,992.76         | 3.2.2    | Resultado de Ejercicios Anteriores               | 45,641,481.72        | 82,532,603.17         |
| 1.2.4.2  | Mobiliario y equipo educacional y recreativo                       | 162,234.00           | 159,344.00            |          |  |                      |                       |
| 1.2.4.3  | Equipo e instrumental médico y de laboratorio                      | 5,747.22             | 5,747.22              |          |  |                      |                       |
| 1.2.4.4  | Vehículos y equipo de transporte                                   | 18,343,136.65        | 18,283,136.65         |          |  |                      |                       |
| 1.2.4.6  | Maquinaria, otros equipos y herramientas                           | 17,942,896.05        | 17,898,144.05         |          |  |                      |                       |
| 1.2.4.7  | Colecciones, obras de arte y objetos valiosos                      | 307,352.00           | 290,360.00            |          |  |                      |                       |
| 1.2.5    | <b>Activos Intangibles</b>   | <b>20,000.00</b>     | <b>20,000.00</b>      |          |  |                      |                       |
| 1.2.5.1  | Software   | 20,000.00            | 20,000.00             |          |  |                      |                       |
|          | <b>SUMA DE ACTIVOS</b>   | <b>71,510,274.39</b> | <b>101,404,955.17</b> |          | <b>SUMA PASIVO + PATRIMONIO</b>                  | <b>71,510,274.39</b> | <b>101,404,955.17</b> |

PRESIDENCIA MUNICIPAL DE: VALLE HERMOSO, TAMAULIPAS.  
ADMINISTRACION 2013-2016  
ESTADO DE SITUACION FINANCIERA  
AL 31 DE MARZO DE 2015

**8 CUENTAS DE ORDEN PRESUPUESTARIAS**

| <b>8.1 LEY DE INGRESOS</b> |  |   | <b>8.2 PRESUPUESTO DE EGRESOS</b> |   |   |
|----------------------------|--|---|-----------------------------------|---|---|
| 8.1.1                      | Ley de Ingresos Estimada                     | 180,428,147.00  | 8.2.1                             | Presupuesto de Egresos Aprobado                   | 180,428,147.00  |
| 8.1.2                      | Ley de Ingresos por Ejecutar                 | 144,109,171.10  | 8.2.2                             | Presupuesto de Egresos por Ejercer                | 138,216,826.13  |
| 8.1.3                      | Modificaciones a la Ley de Ingresos Estimada | 10,110,631.96   | 8.2.3                             | Modificaciones al Presupuesto de Egresos Aprobado | 10,110,631.96   |
| 8.1.4                      | Ley de Ingresos Devengada                    | 0.00  | 8.2.4                             | Presupuesto de Egresos Comprometido               | 24,268,395.96   |
| 8.1.5                      | Ley de Ingresos Recaudada                    | 46,429,607.86   | 8.2.5                             | Presupuesto de Egresos Devengado                  | 1,172,724.36  |
|                            |  |   | 8.2.6                             | Presupuesto de Egresos Ejercido                   | 0.00  |
|                            |  |   | 8.2.7                             | Presupuesto de Egresos Pagado                     | 26,880,832.51   |
|                            | <b>Sumas Iguales</b>                         | <b><u>190,538,778.96</u>    <u>190,538,778.96</u></b> |                                   | <b>Sumas Iguales</b>                              | <b><u>190,538,778.96</u>    <u>190,538,778.96</u></b> |

PRESIDENTE MUNICIPAL

TESORERIA MUNICIPAL

SINDICO MUNICIPAL

CONTRALOR MUNICIPAL

\_\_\_\_\_  
ING. JOSE LUIS HERNANDEZ CASTRELLON

\_\_\_\_\_  
ING. HUGO FERNANDEZ ALANIS

\_\_\_\_\_  
PROF. MAURO HERRERA ALANIS

\_\_\_\_\_  
C.P. ALBERTO RAMIREZ MENDOZA

"Bajo protesta de decir verdad declaramos que los Estados Financieros y sus notas, son razonablemente correctos y son responsabilidad del emisor"



PRESIDENCIA MUNICIPAL DE: VALLE HERMOSO, TAMAULIPAS.  
ADMINISTRACION 2013-2016  
ESTADO DE SITUACION FINANCIERA  
AL 31 DE MARZO DE 2015





**PRESIDENCIA MUNICIPAL DE: VALLE HERMOSO TAMAULIPAS**  
**ADMINISTRACION 2013-2016**  
**ESTADO DE ACTIVIDADES**  
**PERIODO DEL 1o DE ENERO AL 31 DE MARZO DE 2015**



|                          | INGRESOS   | 2015             |                  |
|--------------------------|--|------------------|------------------|
|                          |  | PERIODO          | ACUMULADO        |
| <b>4</b>                 | <b>INGRESOS Y OTROS BENEFICIOS</b>   |                  |                  |
| <b>4.1</b>               | <b>INGRESOS DE GESTIÓN</b>   | \$ 955,315.40    | \$ 7,846,257.35  |
| <b>4.1.1</b>             | <b>Impuestos</b>   | \$ 841,643.08    | \$ 7,470,284.98  |
| 4.1.1.1                  | Impuestos Sobre los Ingresos   | \$ 5,250.00      | \$ 6,000.00      |
| 4.1.1.2                  | Impuestos Sobre el Patrimonio  | \$ 426,357.99    | \$ 6,073,036.99  |
| 4.1.1.3                  | Impuestos Sobre la Producción, el Consumo y las Transacciones                                | \$ 58,990.04     | \$ 111,085.80    |
| 4.1.1.9                  | Otros Impuestos  | \$ 351,045.05    | \$ 1,280,162.19  |
| <b>4.1.4</b>             | <b>Derechos</b>  | \$ 58,077.02     | \$ 169,691.34    |
| 4.1.4.1                  | Derechos por Uso, Goce, Aprovechamiento o Explotación de Bienes de dominio publico           | \$ 550.00        | \$ 4,809.80      |
| 4.1.4.3                  | Derechos por Prestación de Servicios   | \$ 57,527.02     | \$ 164,881.54    |
| <b>4.1.5</b>             | <b>Productos</b>   | \$ 5,495.30      | \$ 9,081.03      |
| 4.1.4.1                  | Productos de tipo corriente  | \$ 5,495.30      | \$ 9,081.03      |
| <b>4.1.6</b>             | <b>Aprovechamientos de Tipo Corriente</b>  | \$ 50,100.00     | \$ 197,200.00    |
| 4.1.6.1                  | Incentivos Derivados de la Colaboración Fiscal   | \$ 50,100.00     | \$ 197,200.00    |
| <b>4.2</b>               | <b>PARTICIPACIONES, APORTACIONES, TRANSFERENCIAS, ASIGNACIONES, SUBSIDIOS Y OTRAS AYUDAS</b> | \$ 18,273,072.36 | \$ 38,583,350.51 |
| <b>4.2.1</b>             | <b>Participaciones y Aportaciones</b>  | \$ 18,273,072.36 | \$ 38,583,350.51 |
| 4.2.1.1                  | Participaciones  | \$ 7,691,491.36  | \$ 19,821,407.51 |
| 4.2.1.2                  | Aportaciones   | \$ 4,090,181.00  | \$ 12,270,543.00 |
| 4.2.1.3                  | Convenios  | \$ 6,491,400.00  | \$ 6,491,400.00  |
| <b>TOTAL DE INGRESOS</b> |  | \$ 19,228,387.76 | \$ 46,429,607.86 |
|                          | <b>EGRESOS</b>   |                  |                  |
| <b>5</b>                 | <b>GASTOS Y OTRAS PÉRDIDAS</b>   |                  |                  |
| <b>5.1</b>               | <b>GASTOS DE FUNCIONAMIENTO</b>  | \$ 9,003,447.34  | \$ 25,028,852.18 |
| <b>5.1.1</b>             | <b>Servicios Personales</b>  | \$ 4,354,401.62  | \$ 11,636,360.44 |
| 5.1.1.1                  | Remuneraciones al Personal de Carácter Permanente  | \$ 4,053,911.85  | \$ 10,574,668.04 |
| 5.1.1.2                  | Remuneraciones al Personal de Carácter Transitorio   | \$ 116,271.49    | \$ 329,601.41    |
| 5.1.1.3                  | Remuneraciones Adicionales y Especiales  | \$ 175,488.28    | \$ 692,086.99    |
| 5.1.1.5                  | Otras Prestaciones Sociales y Económicas   | \$ -             | \$ 1,100.00      |
| 5.1.1.6                  | Paquete de Estímulos a Servidores Públicos   | \$ 8,730.00      | \$ 38,904.00     |
| <b>5.1.2</b>             | <b>Materiales y Suministros</b>  | \$ 2,018,597.28  | \$ 5,620,677.21  |
| 5.1.2.1                  | Materiales de Administración, Emisión de Documentos y Artículos Oficiales                    | \$ 86,204.21     | \$ 238,379.30    |
| 5.1.2.2                  | Alimentos y Utensilios   | \$ 341,889.22    | \$ 825,210.17    |
| 5.1.2.3                  | Materias Primas y Materiales de Producción y Comercialización                                | \$ -             | \$ -             |
| 5.1.2.4                  | Materiales y Artículos de Construcción y Reparación  | \$ 319,039.20    | \$ 703,499.14    |
| 5.1.2.5                  | Productos Químicos, Farmacéuticos y de Laboratorio   | \$ 80,912.13     | \$ 186,961.08    |
| 5.1.2.6                  | Combustibles, Lubricantes y Aditivos   | \$ 1,018,744.73  | \$ 2,765,566.45  |
| 5.1.2.7                  | Vestuario, Blancos, Prendas de Protección y Artículos Deportivos                             | \$ 12,588.36     | \$ 30,855.64     |
| 5.1.2.8                  | Materiales y Suministros para Seguridad  | \$ -             | \$ -             |
| 5.1.2.9                  | Herramientas, Refacciones y Accesorios Menores   | \$ 159,219.43    | \$ 870,205.43    |
| <b>5.1.3</b>             | <b>Servicios generales</b>   | \$ 2,630,448.44  | \$ 7,771,814.53  |
| 5.1.3.1                  | Servicios Básicos  | \$ 14,056.43     | \$ 2,870,679.51  |
| 5.1.3.2                  | Servicios de Arrendamiento   | \$ 107,445.27    | \$ 348,624.89    |
| 5.1.3.3                  | Servicios Profesionales, Científicos y Técnicos y otros Servicios                            | \$ 28,820.52     | \$ 181,894.26    |
| 5.1.3.4                  | Servicios Financieros, Bancarios y Comerciales   | \$ 7,749.01      | \$ 31,609.22     |
| 5.1.3.5                  | Servicios de Instalación, Reparación, Mantenimiento y Conservación                           | \$ 97,765.48     | \$ 463,653.37    |
| 5.1.3.6                  | Servicios de Comunicación Social   | \$ 258,315.00    | \$ 921,977.01    |
| 5.1.3.7                  | Servicios de Traslado y Viáticos   | \$ 61,550.81     | \$ 184,940.29    |
| 5.1.3.8                  | Servicios Oficiales  | \$ 1,714,931.92  | \$ 2,310,290.98  |
| 5.1.3.9                  | Otros Servicios generales  | \$ 339,814.00    | \$ 458,145.00    |
| <b>5.2</b>               | <b>TRANSFERENCIAS, ASIGNACIONES, SUBSIDIOS Y OTRAS AYUDAS</b>                                | \$ 799,044.13    | \$ 2,046,779.74  |



**PRESIDENCIA MUNICIPAL DE: VALLE HERMOSO TAMAULIPAS**  
**ADMINISTRACION 2013-2016**  
**ESTADO DE ACTIVIDADES**  
**PERIODO DEL 1o DE ENERO AL 31 DE MARZO DE 2015**



|            | INGRESOS  | 2015                   |                         |
|------------|---|------------------------|-------------------------|
|            |   | PERIODO                | ACUMULADO               |
| 5.2.3      | <u>Subsidios y Subvenciones</u>                                 | \$ -                   | \$ -                    |
| 5.2.3.1    | Subsidios   | \$ -                   | \$ -                    |
| 5.2.3.2    | Subvenciones  | \$ -                   | \$ -                    |
| 5.2.4      | <u>Ayudas Sociales</u>  | \$ <b>342,121.48</b>   | \$ <b>572,550.95</b>    |
| 5.2.4.1    | Ayudas Sociales a Personas                                      | \$ 87,492.48           | \$ 228,497.95           |
| 5.2.4.2    | Becas   | \$ -                   | \$ -                    |
| 5.2.4.3    | Ayudas Sociales a Instituciones                                 | \$ 254,629.00          | \$ 344,053.00           |
| 5.2.4.4    | Ayudas Sociales por Desastres Naturales y Otros Siniestros      |                        |                         |
| 5.2.5      | <u>Pensiones y Jubilaciones</u>                                 | \$ <b>456,922.65</b>   | \$ <b>1,474,228.79</b>  |
| 5.2.5.1    | Pensiones   | \$ 456,922.65          | \$ 1,474,228.79         |
| 5.2.5.2    | Jubilaciones  | \$ -                   | \$ -                    |
| 5.2.5.9    | Otras Pensiones y Jubilaciones                                  | \$ -                   | \$ -                    |
| <b>5.3</b> | <b>APORTACIONES Y PARTICIPACIONES</b>                           | \$ -                   | \$ <b>915,891.00</b>    |
| 5.3.3      | CONVENIO Y REASIGNACIONES                                       | \$ -                   | \$ 915,891.00           |
| <b>5.4</b> | <b>INTERESES, COMISIONES Y OTROS GASTOS DE LA DEUDA PÚBLICA</b> | \$ -                   | \$ -                    |
| <b>5.5</b> | <b>OTROS GASTOS Y PÉRDIDAS EXTRAORDINARIAS</b>                  | \$ -                   | \$ -                    |
|            | <b>TOTAL DE EGRESOS</b>   | \$ <b>9,802,491.47</b> | \$ <b>27,991,522.92</b> |
|            | <b>AHORRO /DESAHORRO NETO DEL EJERCICIO Y/O PERIODO</b>         | \$ <b>9,425,896.29</b> | \$ <b>18,438,084.94</b> |

"Bajo protesta de decir verdad declaramos que los Estados Financieros y sus notas, son razonablemente correctos y son responsabilidad del emisor"

PRESIDENTE MUNICIPAL

TESORERIA MUNICIPAL

\_\_\_\_\_  
 ING. JOSE LUIS HERNANDEZ CASTRELLON

\_\_\_\_\_  
 ING. HUGO FERNANDEZ ALANIS

SINDICO MUNICIPAL

CONTRALOR MUNICIPAL

\_\_\_\_\_  
 PROF. MAURO HERRERA ALANIS

\_\_\_\_\_  
 C. P. ALBERTO RAMIREZ MENDOZA



PRESIDENCIA MUNICIPAL DE VALLE HERMOSO, TAMAULIPAS

ADMINISTRACION 2013-2016

ESTADO DE FLUJOS DE EFECTIVO

PERIODO DEL 1o DE ENERO AL 31 DE MARZO DE 2015



| C O N C E P T O   | 2015                    |                         |
|---|-------------------------|-------------------------|
|   | PERIODO                 | ACUMULADO               |
| <b>FLUJOS DE EFECTIVO DE LAS ACTIVIDADES DE OPERACIÓN</b>     |                         |                         |
| <b>ORIGEN</b>   | <b>\$ 19,228,387.76</b> | <b>\$ 46,429,607.86</b> |
| <b>IMPUESTOS</b>  | <b>955,315.40</b>       | <b>7,846,257.35</b>     |
| CONTRIBUCIONES DE MEJORAS                                     | 841,643.08              | 7,470,284.98            |
| DERECHOS  | 58,077.02               | 169,691.34              |
| PRODUCTOS DE TIPO CORRIENTE                                   | 5,495.30                | 9,081.03                |
| APROVECHAMIENTOS DE TIPO CORRIENTE                            | 50,100.00               | 197,200.00              |
| INGRESOS POR VENTA DE BIENES Y SERVICIOS                      | 0.00                    | 0.00                    |
| OTRAS CONTRIBUCIONES CAUSADAS EN EJERCICIOS ANTERIORES        | 0.00                    | 0.00                    |
| <b>PARTICIPACIONES Y APORTACIONES</b>                         | <b>18,273,072.36</b>    | <b>38,583,350.51</b>    |
| PARTICIPACIONES   | 7,691,491.36            | 19,821,407.51           |
| APORTACIONES  | 4,090,181.00            | 12,270,543.00           |
| CONVENIOS   | 6,491,400.00            | 6,491,400.00            |
| <b>TRANSFERENCIAS, ASIGNACIONES, SUBSIDIOS Y OTRAS AYUDAS</b> | <b>0.00</b>             | <b>0.00</b>             |
| TRANSFERENCIAS INTERNAS Y ASIGNACIONES AL SECTOR PUBLICO      | 0.00                    | 0.00                    |
| TRANSFERENCIAS AL RESTO DEL SECTOR PUBLICO                    |                         |                         |
| SUBSIDIOS Y SUBVENCIONES                                      |                         |                         |
| AYUDAS SOCIALES   |                         |                         |
| PENSIONES Y JUBILACIONES                                      |                         |                         |
| <b>OTROS INGRESOS</b>   | <b>0.00</b>             | <b>0.00</b>             |
| <b>APLICACIÓN</b>   | <b>\$ 9,802,491.47</b>  | <b>\$ 27,991,522.92</b> |
| <b>GASTOS DE FUNCIONAMIENTO</b>                               | <b>\$ 9,802,491.47</b>  | <b>\$ 27,075,631.92</b> |
| SERVICIOS PERSONALES  | 4,354,401.62            | 11,636,360.44           |
| MATERIALES Y SUMINISTROS                                      | 2,018,597.28            | 5,620,677.21            |
| SERVICIOS GENERALES   | 2,630,448.44            | 7,771,814.53            |
| TRANSFERENCIAS INTERNAS Y ASIGNACIONES AL SECTOR PUBLICO      | 0.00                    | 0.00                    |
| TRANSFERENCIAS AL RESTO DEL SECTOR PUBLICO                    | 0.00                    | 0.00                    |
| SUBSIDIOS Y SUBVENCIONES                                      | 0.00                    | 0.00                    |
| AYUDAS SOCIALES   | 342,121.48              | 572,550.95              |
| PENSIONES Y JUBILACIONES                                      | 456,922.65              | 1,474,228.79            |
| TRANSFERENCIAS A FIDEICOMISOS, MANDATOS Y CONTRATOS ANALOGOS  | 0.00                    | 0.00                    |
| TRANSFERENCIAS A LA SEGURIDAD SOCIAL                          | 0.00                    | 0.00                    |
| <b>PARTICIPACIONES Y APORTACIONES</b>                         | <b>\$ -</b>             | <b>\$ 915,891.00</b>    |
| PARTICIPACIONES   |                         |                         |
| APORTACIONES  | 0.00                    | 915,891.00              |
| CONVENIOS   |                         |                         |
| GASTOS DE EJERCICIOS ANTERIORES                               |                         |                         |
| <b>OTROS (DEUDORES DIVERSOS Y ANTICIPOS)</b>                  |                         |                         |
| <b>FLUJOS NETOS DE EFECTIVO POR ACTIVIDAD DE OPERACIÓN</b>    | <b>\$ 9,425,896.29</b>  | <b>\$ 18,438,084.94</b> |



PRESIDENCIA MUNICIPAL DE VALLE HERMOSO, TAMAULIPAS

ADMINISTRACION 2013-2016

ESTADO DE FLUJOS DE EFECTIVO

PERIODO DEL 1o DE ENERO AL 31 DE MARZO DE 2015



| C O N C E P T O   | 2015                 |                      |
|---|----------------------|----------------------|
|   | PERIODO              | ACUMULADO            |
| <b>FLUJOS DE EFECTIVO DE LAS ACTIVIDADES DE INVERSION</b>                     |                      |                      |
| <b>ORIGEN</b>   | \$ -                 | \$ -                 |
| VENTAS DE ACTIVOS FIJOS   |                      |                      |
| OTROS   |                      |                      |
| <b>APLICACIÓN</b>   | <b>0.00</b>          | <b>62,033.95</b>     |
| BIENES INMUEBLES Y MUEBLES  | 0.00                 | 62,033.95            |
| CONSTRUCCIONES EN PROCESO (OBRA)  | 0.00                 | 0.00                 |
| OTROS   | 0.00                 |                      |
| <b>FLUJOS NETOS DE EFECTIVO POR ACTIVIDAD DE INVERSION</b>                    | \$ -                 | -\$ 62,033.95        |
| <b>FLUJOS NETOS DE EFECTIVO POR ACTIVIDAD DE FINANCIAMIENTO</b>               |                      |                      |
| <b>ORIGEN</b>   | \$ 1,166,687.05      | \$ 1,172,724.36      |
| ENDEUDAMIENTO NETO  |                      | 0.00                 |
| INTERNO   |                      | 0.00                 |
| EXTERNO   |                      |                      |
| INCREMENTO DE OTROS PASIVOS   | 222,488.90           | 1,172,724.36         |
| DISMINUCION DE ACTIVOS FINANCIEROS  | 944,198.15           | 0.00                 |
| <b>APLICACIÓN</b>   | \$ 915,359.30        | \$ 1,402,081.22      |
| INCREMENTO DE ACTIVOS FINANCIEROS   | 220,799.20           | 372,052.90           |
| SERVICIOS DE LA DEUDA   |                      |                      |
| INTERNO   |                      |                      |
| EXTERNO   |                      |                      |
| DISMINUCION DE OTROS PASIVOS  | 694,560.10           | 1,030,028.32         |
| AJUSTE A RESULTADOS DE EJERCICIOS ANTERIORES                                  |                      | -5,625.27            |
| <b>FLUJOS NETOS DE EFECTIVO POR ACTIVIDAD DE FINANCIAMIENTO</b>               | \$ 251,327.75        | -\$ 234,982.13       |
| <b>SUMA</b>   | \$ 9,677,224.04      | \$ 18,141,068.86     |
| <b>INCREMENTO / DISMINUCION NETA EN EL EFECTIVO Y EQUIVALENTE DE EFECTIVO</b> | \$ 9,677,224.04      | \$ 18,141,068.86     |
| <b>EFECTIVO Y EQUIVALENTE AL INICIO DEL EJERCICIO</b>                         | <b>10,786,468.25</b> | <b>2,322,623.43</b>  |
| <b>EFECTIVO Y EQUIVALENTE AL FINAL DEL EJERCICIO</b>                          | <b>20,463,692.29</b> | <b>20,463,692.29</b> |

"Bajo protesta de decir verdad declaramos que los Estados Financieros y sus notas, son razonablemente correctos y son responsabilidad del emisor"

PRESIDENTE MUNICIPAL

TESORERO MUNICIPAL

\_\_\_\_\_

\_\_\_\_\_

SINDICO MUNICIPAL

ING. HUGO FERNANDEZ ALANIS

CONTRALOR MUNICIPAL

\_\_\_\_\_

\_\_\_\_\_

PROF. MAURO HERRERA ALANIS

C.P. ALBERTO RAMIREZ MENDOZA



**PRESIDENCIA MUNICIPAL DE VALLE HERMOSO, TAMAULIPAS**

**ADMINISTRACION 2013-2016**

**ESTADO DE FLUJOS DE EFECTIVO**

**PERIODO DEL 1o DE ENERO AL 31 DE MARZO DE 2015**



| C O N C E P T O | PERIODO | 2015 | ACUMULADO |
|-----------------|---------|------|-----------|
|-----------------|---------|------|-----------|



PRESIDENCIA MUNICIPAL DE VALLE HERMOSO, TAMAULIPAS  
ADMINISTRACION 2013-2016  
ESTADO ANALITICO DEL ACTIVO  
AL 31 DE MARZO DE 2015

| CUENTA CONTABLE |   | SALDO INICIAL<br>(SI)<br>1 | CARGOS DEL PERIODO<br>2 | ABONOS DEL PERÍODO<br>3 | SALDO FINAL<br>(SF)<br>4 (1+2-3) | FLUJO DEL PERÍODO<br>(SI-SF)<br>5= (1 - 4) |
|-----------------|---|----------------------------|-------------------------|-------------------------|----------------------------------|--|
| <b>1</b>        | <b>ACTIVO</b>   | <b>52,935,118.68</b>       | <b>103,513,094.51</b>   | <b>84,937,938.80</b>    | <b>71,510,274.39</b>             | <b>- 18,575,155.71</b>                     |
| 1.1             | <b>ACTIVO CIRCULANTE</b>  | <b>3,667,221.50</b>        | <b>103,451,060.56</b>   | <b>84,937,938.80</b>    | <b>22,180,343.26</b>             | <b>- 18,513,121.76</b>                     |
| 1.1.1           | <b>Efectivo y Equivalentes</b>  | <b>2,322,623.43</b>        | <b>54,373,185.42</b>    | <b>36,232,116.56</b>    | <b>20,463,692.29</b>             | <b>- 18,141,068.86</b>                     |
| 1.1.1.1.        | Efectivo  | 40,000.00                  | 0.00                    | 0.00                    | 40,000.00                        | 0.00                                       |
| 1.1.1.2.        | Bancos/Tesorería  | 1,965,762.76               | 54,097,455.86           | 36,027,982.95           | 20,035,235.67                    | -18,069,472.91                             |
| 1.1.1.3.        | Bancos/Dependencias y otros   | 0.00                       | 0.00                    | 0.00                    | 0.00                             | 0.00                                       |
| 1.1.1.4.        | Inversiones Temporales (hasta 3 meses)                                | 0.00                       | 0.00                    | 0.00                    | 0.00                             | 0.00                                       |
| 1.1.1.5.        | Fondos con afectación específica                                      | 0.00                       | 0.00                    | 0.00                    | 0.00                             | 0.00                                       |
| 1.1.1.6.        | Depósitos de fondos de terceros en grantía y/o administración         | 8,214.00                   | 0.00                    | 0.00                    | 8,214.00                         | 0.00                                       |
| 1.1.1.9.        | Otros efectivos y equivalentes  | 308,646.67                 | 275,729.56              | 204,133.61              | 380,242.62                       | -71,595.95                                 |
| 1.1.2           | <b>Derechos a Recibir Efectivo o Equivalentes</b>                     | <b>1,122,464.99</b>        | <b>47,888,426.00</b>    | <b>47,771,715.99</b>    | <b>1,239,175.00</b>              | <b>-116,710.01</b>                         |
| 1.1.2.1         | Inversiones financieras de corto plazo                                | 17.24                      | 0.00                    | 0.00                    | 17.24                            | 0.00                                       |
| 1.1.2.2.        | Cuentas por cobrar a corto plazo                                      | 0.00                       | 38,592,431.54           | 38,592,431.54           | 0.00                             | 0.00                                       |
| 1.1.2.3.        | Deudores diversos por cobrar a corto plazo                            | 1,122,447.75               | 1,458,818.14            | 1,342,108.13            | 1,239,157.76                     | -116,710.01                                |
| 1.1.2.4.        | Ingresos por recuperar a corto plazo                                  | 0.00                       | 7,837,176.32            | 7,837,176.32            | 0.00                             | 0.00                                       |
| 1.1.2.5.        | Deudores por anticipos de la tesorería a corto plazo                  | 0.00                       | 0.00                    | 0.00                    | 0.00                             | 0.00                                       |
| 1.1.2.6.        | Préstamos otorgados a corto plazo                                     | 0.00                       | 0.00                    | 0.00                    | 0.00                             | 0.00                                       |
| 1.1.2.9.        | Otros derechos a recibir efectivo o equivalentes a corto plazo        | 0.00                       | 0.00                    | 0.00                    | 0.00                             | 0.00                                       |
| 1.1.3           | <b>Derechos a Recibir Bienes o Servicios</b>                          | <b>222,133.08</b>          | <b>1,189,449.14</b>     | <b>934,106.25</b>       | <b>477,475.97</b>                | <b>-255,342.89</b>                         |
| 1.1.3.1.        | Anticipo a proveedores por adq. de bienes y prestación de servicios a | 81,833.80                  | 721,108.40              | 649,445.80              | 153,496.40                       | -71,662.60                                 |
| 1.1.3.2.        | Anticipo a proveedores por adq. de bienes inmuebles y muebles a       | 140,300.00                 | 468,340.74              | 284,660.45              | 323,980.29                       | -183,680.29                                |
| 1.1.3.3.        | Anticipo a proveedores por adq. de bienes intangibles a corto plazo   | 0.00                       | 0.00                    | 0.00                    | 0.00                             | 0.00                                       |
| 1.1.3.4.        | Anticipo a contratistas por obras públicas a corto plazo              | -0.72                      | 0.00                    | 0.00                    | -0.72                            | 0.00                                       |
| 1.1.3.9.        | Otros derechos a recibir bienes o servicios a corto plazo             | 0.00                       | 0.00                    | 0.00                    | 0.00                             | 0.00                                       |
| 1.1.4           | <b>Inventarios</b>  | <b>0.00</b>                | <b>0.00</b>             | <b>0.00</b>             | <b>0.00</b>                      | <b>0.00</b>                                |
| 1.1.4.1.        | Inventario de mercancías para venta                                   | 0.00                       | 0.00                    | 0.00                    | 0.00                             | 0.00                                       |
| 1.1.4.2.        | Inventario de mercancías terminadas                                   | 0.00                       | 0.00                    | 0.00                    | 0.00                             | 0.00                                       |
| 1.1.4.3.        | Inventario de mercancías en proceso de elaboración                    | 0.00                       | 0.00                    | 0.00                    | 0.00                             | 0.00                                       |
| 1.1.4.4.        | Inventario de materias primas, materiales y suministros para          | 0.00                       | 0.00                    | 0.00                    | 0.00                             | 0.00                                       |
| 1.1.4.5.        | Bienes en tránsito  | 0.00                       | 0.00                    | 0.00                    | 0.00                             | 0.00                                       |
| 1.1.5           | <b>Almacenes</b>  | <b>0.00</b>                | <b>0.00</b>             | <b>0.00</b>             | <b>0.00</b>                      | <b>0.00</b>                                |
| 1.1.5.1.        | Almacén de materiales y suministros de consumo                        | 0.00                       | 0.00                    | 0.00                    | 0.00                             | 0.00                                       |
| 1.1.6           | <b>Estimación por Pérdida o Deterioro de Activos Circulantes</b>      | <b>0.00</b>                | <b>0.00</b>             | <b>0.00</b>             | <b>0.00</b>                      | <b>0.00</b>                                |
| 1.1.6.1.        | Estimaciones para cuentas incobrables por derechos a recibir efectivo | 0.00                       | 0.00                    | 0.00                    | 0.00                             | 0.00                                       |
| 1.1.6.2.        | Estimaciones por deterioro de inventarios                             | 0.00                       | 0.00                    | 0.00                    | 0.00                             | 0.00                                       |
| 1.1.9           | <b>Otros Activos Circulantes</b>                                      | <b>0.00</b>                | <b>0.00</b>             | <b>0.00</b>             | <b>0.00</b>                      | <b>0.00</b>                                |
| 1.1.9.1         | Valores en garantía   | 0.00                       | 0.00                    | 0.00                    | 0.00                             | 0.00                                       |
| 1.1.9.2         | Bienes en garantía(excluye depósitos en fondo)                        | 0.00                       | 0.00                    | 0.00                    | 0.00                             | 0.00                                       |
| 1.1.9.3         | Bienes derivados de embargos, decomisos, aseguramientos y dación      | 0.00                       | 0.00                    | 0.00                    | 0.00                             | 0.00                                       |
| <b>1.2</b>      | <b>ACTIVO NO CIRCULANTE</b>   | <b>49,267,897.18</b>       | <b>62,033.95</b>        | <b>0.00</b>             | <b>49,329,931.13</b>             | <b>-62,033.95</b>                          |
| 1.2.1           | <b>Inversiones Financieras a Largo Plazo</b>                          | <b>0.00</b>                | <b>0.00</b>             | <b>0.00</b>             | <b>0.00</b>                      | <b>0.00</b>                                |
| 1.2.1.1.        | Inversiones a largo plazo   | 0.00                       | 0.00                    | 0.00                    | 0.00                             | 0.00                                       |
| 1.2.1.2.        | Fideicomisos, mandatos y contratos análogos de municipios             | 0.00                       | 0.00                    | 0.00                    | 0.00                             | 0.00                                       |
| 1.2.2           | <b>Derechos a Recibir Efectivo o Equivalentes a Largo Plazo</b>       | <b>0.00</b>                | <b>0.00</b>             | <b>0.00</b>             | <b>0.00</b>                      | <b>0.00</b>                                |
| 1.2.2.1.        | Documentos por cobrar   | 0.00                       | 0.00                    | 0.00                    | 0.00                             | 0.00                                       |



**PRESIDENCIA MUNICIPAL DE VALLE HERMOSO, TAMAULIPAS**  
**ADMINISTRACION 2013-2016**  
**ESTADO ANALITICO DEL ACTIVO**  
**AL 31 DE MARZO DE 2015**



| CUENTA CONTABLE |  | SALDO INICIAL        | CARGOS DEL PERIODO | ABONOS DEL PERÍODO | SALDO FINAL          | FLUJO DEL PERÍODO |
|-----------------|--|----------------------|--------------------|--------------------|----------------------|-------------------|
|                 |  | (SI)<br>1            |                    |                    | (SF)<br>4 (1+2-3)    |                   |
|                 |  |                      | 2                  | 3                  |                      | 5= (1 - 4)        |
| 1.2.2.2.        | Deudores diversos  | 0.00                 | 0.00               | 0.00               | 0.00                 | 0.00              |
| 1.2.2.3.        | Ingresos por recuperar   | 0.00                 | 0.00               | 0.00               | 0.00                 | 0.00              |
| 1.2.2.4.        | Otros derechos a recibir efectivo o equivalentes                     | 0.00                 | 0.00               | 0.00               | 0.00                 | 0.00              |
| <b>1.2.3</b>    | <b>Bienes Inmuebles, Infraestructura y Construcciones en Proceso</b> | <b>1,997,340.01</b>  | <b>0.00</b>        | <b>0.00</b>        | <b>1,997,340.01</b>  | <b>0.00</b>       |
| 1.2.3.1.        | Terrenos   | 0.00                 | 0.00               | 0.00               | 0.00                 | 0.00              |
| 1.2.3.2.        | Viviendas  | 0.00                 | 0.00               | 0.00               | 0.00                 | 0.00              |
| 1.2.3.3.        | Edificios no habitacionales  | 1,997,340.01         | 0.00               | 0.00               | 1,997,340.01         | 0.00              |
| 1.2.3.4.        | Infraestructura  | 0.00                 | 0.00               | 0.00               | 0.00                 | 0.00              |
| 1.2.3.5.        | Construcciones en proceso en bienes de dominio público               | 0.00                 | 0.00               | 0.00               | 0.00                 | 0.00              |
| 1.2.3.6.        | Construcciones en proceso en bienes propios                          | 0.00                 | 0.00               | 0.00               | 0.00                 | 0.00              |
| 1.2.3.9.        | Otros bienes inmuebles   | 0.00                 |                    |                    | 0.00                 | 0.00              |
| <b>1.2.4</b>    | <b>Bienes Muebles</b>  | <b>47,250,557.17</b> | <b>62,033.95</b>   | <b>0.00</b>        | <b>47,312,591.12</b> | <b>-62,033.95</b> |
| 1.2.4.1         | Mobiliario y equipo de administración                                | 10,496,391.25        | 54,833.95          | 0.00               | 10,551,225.20        | -54,833.95        |
| 1.2.4.2         | Mobiliario y equipo educacional y recreativo                         | 162,234.00           | 0.00               | 0.00               | 162,234.00           | 0.00              |
| 1.2.4.3         | Equipo e instrumental médico y de laboratorio                        | 5,747.22             | 0.00               | 0.00               | 5,747.22             | 0.00              |
| 1.2.4.4         | Vehículos y equipo de transporte                                     | 18,343,136.65        | 0.00               | 0.00               | 18,343,136.65        | 0.00              |
| 1.2.4.5         | Equipo de defensa y seguridad  | 0.00                 | 0.00               | 0.00               | 0.00                 | 0.00              |
| 1.2.4.6         | Maquinaria, otros equipos y herramientas                             | 17,935,696.05        | 7,200.00           | 0.00               | 17,942,896.05        | -7,200.00         |
| 1.2.4.7         | Colecciones, obras de arte y objetos valiosos                        | 307,352.00           | 0.00               | 0.00               | 307,352.00           | 0.00              |
| 1.2.4.8         | Activos biológicos   | 0.00                 | 0.00               | 0.00               | 0.00                 | 0.00              |
| 1.2.4.9         | Otros bienes inmuebles   | 0.00                 | 0.00               | 0.00               | 0.00                 | 0.00              |
| <b>1.2.5</b>    | <b>Activos Intangibles</b>   | <b>20,000.00</b>     | <b>0.00</b>        | <b>0.00</b>        | <b>20,000.00</b>     | <b>0.00</b>       |
| 1.2.5.1         | Software   | 20,000.00            | 0.00               | 0.00               | 20,000.00            | 0.00              |
| 1.2.5.4         | Licencias  | 0.00                 | 0.00               | 0.00               | 0.00                 | 0.00              |
| 1.2.5.9         | Otros activos intangibles  | 0.00                 | 0.00               | 0.00               | 0.00                 | 0.00              |
| <b>1.2.6</b>    | <b>Depreciaciones, Deterioro y Amortización Acumulada de Bienes</b>  | <b>0.00</b>          | <b>0.00</b>        | <b>0.00</b>        | <b>0.00</b>          | <b>0.00</b>       |
| 1.2.6.1         | Depreciación Acum. de Bienes Inmuebles                               | 0.00                 | 0.00               | 0.00               | 0.00                 | 0.00              |
| 1.2.6.2         | Depreciación Acum. de Infraestructura                                | 0.00                 | 0.00               | 0.00               | 0.00                 | 0.00              |
| 1.2.6.3         | Depreciación Acum. de Bienes Muebles                                 | 0.00                 | 0.00               | 0.00               | 0.00                 | 0.00              |
| 1.2.6.4         | Deterioro Acum. de Activos Biológicos                                | 0.00                 | 0.00               | 0.00               | 0.00                 | 0.00              |
| 1.2.6.5         | Amortización Acum. de Activos Intangibles                            | 0.00                 | 0.00               | 0.00               | 0.00                 | 0.00              |
| <b>1.2.9</b>    | <b>Otros Activos no Circulantes</b>                                  | <b>0.00</b>          | <b>0.00</b>        | <b>0.00</b>        | <b>0.00</b>          | <b>0.00</b>       |
| 1.2.9.1         | Bienes en concesión  | 0.00                 | 0.00               | 0.00               | 0.00                 | 0.00              |
| 1.2.9.2.        | Bienes en arrendamiento financiero                                   | 0.00                 | 0.00               | 0.00               | 0.00                 | 0.00              |
| 1.2.9.3.        | Bienes en comodato   | 0.00                 | 0.00               | 0.00               | 0.00                 | 0.00              |

"Bajo protesta de decir verdad declaramos que los Estados Financieros y sus notas, son razonablemente correctos y son responsabilidad del emisor"

PRESIDENTE MUNICIPAL

TESORERO MUNICIPAL

SINDICO MUNICIPAL

CONTRALOR MUNICIPAL

ING. JOSE LUIS HERNANDEZ CASTRELLON

ING. HUGO FERNANDEZ ALANIS

PROF. MAURO HERRERA ALANIS

C.P. ALBERTO RAMIREZ MENDOZA



**PRESIDENCIA MUNICIPAL DE VALLE HERMOSO, TAMAULIPAS**  
**ADMINISTRACION 2011-2013**  
**ESTADO ANALITICO DE LA DEUDA PÚBLICA Y OTROS PASIVOS**  
**AL 31 DE MARZO DE 2015**

| DENOMINACION DE LAS DEUDAS                 | MONTO ORIGINAL DEL CREDITO | PAIS ACREEDOR | SALDO AL 1 DE ENERO | MOVIMIENTOS                              |             |                           |                           | SALDOS FINAL        |
|--|----------------------------|---------------|---------------------|--|-------------|---------------------------|---------------------------|---------------------|
|  |                            |               |                     | OPERACIONES DE ENDEUDAMIENTO DEL PERIODO |             |                           | DEPURACION O CONCILIACION |                     |
|  |                            |               |                     | AMORTIZACION BRUTA                       | COLOCACION  | ENDEUDAMIENTO DEL PERIODO |                           |                     |
| DEUDA PUBLICA                              |                            |               |                     |  |             |                           |                           |                     |
| SERVICIOS PERSONALES POR PAGAR A C/PLAZO   | 0.00                       |               | 0.00                | 11,636,360.44                            |             | 11,636,360.44             |                           | 0.00                |
| <b>DEUDA PUBLICA INTERIOR:</b>             | <b>7,288,011.69</b>        | <b>0.00</b>   | <b>7,288,011.69</b> | <b>17,773,629.80</b>                     | <b>0.00</b> | <b>17,916,325.84</b>      | <b>0.00</b>               | <b>7,430,707.73</b> |
| INSTITUCIONES DE CREDITO:                  |                            |               |                     |  |             |                           |                           |                     |
| ***CREDITO No. X                           |                            |               |                     |  |             |                           |                           |                     |
| IMPUESTOS POR PAGAR                        | 2,309,579.68               |               | 2,309,579.68        | 1,577,207.00                             |             | 1,037,827.39              |                           | 1,770,200.07        |
| PARTICIPACIONES Y APORTACIONES POR PAGAR A | 0.00                       |               | 0.00                | 915,891.00                               |             | 915,891.00                |                           | 0.00                |
| TRANSFERENCIAS POR PAGAR A CORTO PLAZO     | 150,039.56                 |               | 150,039.56          | 2,046,779.74                             |             | 2,046,779.74              |                           | 150,039.56          |
| PROVEEDORES                                | 2,283,652.97               |               | 2,283,652.97        | 11,912,258.33                            |             | 13,084,982.69             |                           | 3,456,377.33        |
| ACREEDORES                                 | 2,544,739.48               |               | 2,544,739.48        | 1,321,493.73                             | 0.00        | 830,845.02                |                           | 2,054,090.77        |
| CONTRATISTAS DE OBRAS PUBLICAS POR PAGAR   | 0.00                       |               | 0.00                | 0.00                                     |             | 0.00                      |                           | 0.00                |
| DEUDA PUBLICA TITULOS Y VALORES:           |                            |               |                     |  |             |                           |                           |                     |
| ARRENDAMIENTOS:                            |                            |               |                     |  |             |                           |                           |                     |
| DEUDA PUBLICA EXTERIOR                     | 0.00                       | 0.00          | 0.00                | 0.00                                     | 0.00        | 0.00                      | 0.00                      | 0.00                |
| ORG. FINANC. INTERNACIONALES:              |                            |               |                     |  |             |                           |                           |                     |
| DEUDA BILATERAL:                           |                            |               |                     |  |             |                           |                           |                     |
| ARREND. FINANC. INTERNACIONALES:           |                            |               |                     |  |             |                           |                           |                     |
| EMISION DE TITULOS Y VALORES:              |                            |               |                     |  |             |                           |                           |                     |
| OTROS PASIVOS:                             |                            |               |                     |  |             |                           |                           |                     |
| SUBTOTAL A CORTO PLAZO                     | <b>7,288,011.69</b>        | <b>0.00</b>   | <b>7,288,011.69</b> | <b>17,773,629.80</b>                     | <b>0.00</b> | <b>17,916,325.84</b>      | <b>0.00</b>               | <b>7,430,707.73</b> |
| LARGO PLAZO:                               |                            |               |                     |  |             |                           |                           |                     |
| DEUDA PUBLICA INTERIOR:                    | 0.00                       | 0.00          | 0.00                | 0.00                                     | 0.00        | 0.00                      | 0.00                      | 0.00                |
| INSTITUCIONES DE CREDITO:                  |                            |               |                     |  |             |                           |                           |                     |
| DEUDA PUBLICA TITULOS Y VALORES:           |                            |               |                     |  |             |                           |                           |                     |
| ARRENDAMIENTOS:                            |                            |               |                     |  |             |                           |                           |                     |
| DEUDA PUBLICA EXTERIOR                     | 0.00                       | 0.00          | 0.00                | 0.00                                     | 0.00        | 0.00                      | 0.00                      | 0.00                |
| ORG. FINANC. INTERNACIONALES:              |                            |               |                     |  |             |                           |                           |                     |
| DEUDA BILATERAL:                           |                            |               |                     |  |             |                           |                           |                     |
| ARREND. FINANC. INTERNACIONALES:           |                            |               |                     |  |             |                           |                           |                     |
| EMISION DE TITULOS Y VALORES:              |                            |               |                     |  |             |                           |                           |                     |
| OTROS PASIVOS:                             |                            |               |                     |  |             |                           |                           |                     |
| SUBTOTAL A LARGO PLAZO                     | <b>0.00</b>                | <b>0.00</b>   | <b>0.00</b>         | <b>0.00</b>                              | <b>0.00</b> | <b>0.00</b>               | <b>0.00</b>               | <b>0.00</b>         |
| <b>ENDEUDAMIENTO TOTAL</b>                 | <b>7,288,011.69</b>        | <b>0.00</b>   | <b>7,288,011.69</b> | <b>29,409,990.24</b>                     | <b>0.00</b> | <b>29,552,686.28</b>      | <b>0.00</b>               | <b>7,430,707.73</b> |

PRESIDENTE MUNICIPAL

TESORERO MUNICIPAL

SINDICO MUNICIPAL

CONTRALOR MUNICIPAL

ING. JOSE LUIS HERNANDEZ CASTRELLON



ING. HUGO FERNANDEZ ALANIS

PROF. MAURO HERRERA ALANIS

C.P. ALBERTO RAMIREZ MENDOZA



| INTERESES<br>PAGADOS |
|----------------------|
|                      |
|                      |
|                      |
| 0.00                 |
|                      |
|                      |
|                      |
|                      |
|                      |
|                      |
|                      |
|                      |
| 0.00                 |
|                      |
|                      |
|                      |
| 0.00                 |
|                      |
|                      |
| 0.00                 |
|                      |
|                      |
|                      |
|                      |
|                      |
| 0.00                 |
|                      |
|                      |
|                      |
|                      |
| 0.00                 |
| 0.00                 |

|   |   |   |
|---|---|---|
|  | <b>PRESIDENCIA MUNICIPAL DE VILLE HERMOSO, TAMAULIPAS</b><br><b>ADMINISTRACION 2013-2016</b><br><b>ESTADO ANALITICO DE INGRESOS PRESUPUESTALES</b><br><b>AL 31 DE MARZO DE 2015</b> |  |
|---|---|---|

| FUENTE DEL INGRESO   | LEY DE INGRESOS ESTIMADA | AMPLIACIONES / REDUCCIONES | MODIFICADO            | DEVENGADO            | RECAUDADO            | AVANCE DE RECAUDACIÓN RECAUDACION / ESTIMADA (%) |
|--|--------------------------|----------------------------|-----------------------|----------------------|----------------------|--|
| 1. IMPUESTOS   | 31,230,846.00            | -1,418,936.04              | 29,811,909.96         | 7,470,284.98         | 7,470,284.98         | 25.06%   |
| 2. CUOTAS Y APORTACIONES DE SEGURIDAD SOCIAL   |                          |                            |                       | 0.00                 | 0.00                 |  |
| 3. CONTRIBUCIONES DE MEJORA  |                          |                            |                       | 0.00                 | 0.00                 |  |
| 4. DERECHOS  | 1,156,330.00             | 0.00                       | 1,156,330.00          | 169,691.34           | 169,691.34           | 14.67%   |
| 5. PRODUCTOS   | 10,000.00                | 0.00                       | 10,000.00             | 9,081.03             | 9,081.03             | 90.81%   |
| 6. APROVECHAMIENTOS  | 79,793.00                | 191,200.00                 | 270,993.00            | 197,200.00           | 197,200.00           | 72.77%   |
| 7.-INGRESOS POR VENTA DE BIENES Y SERVICIOS  |                          |                            |                       | 0.00                 | 0.00                 |  |
| 8. PARTICIPACIONES Y APORTACIONES  | 147,451,178.00           | 11,338,368.00              | 158,789,546.00        | 38,583,350.51        | 38,583,350.51        | 24.30%   |
| 9. TRANSFERENCIAS, SUBSIDIOS Y OTRAS AYUDAS  | 500,000.00               |                            | 500,000.00            | 0.00                 | 0.00                 | 0.00%  |
| 0. INGRESOS DERIVADOS DE FINANCIAMIENTOS   |                          |                            |                       |                      |                      |  |
| CONTRIBUCIONES NO COMPRENDIDAS EN LAS FRACCIONES ANTERIORES, CAUSADAS EN EJERCICIOS FISCALES ANTERIORES. |                          |                            |                       |                      |                      |  |
| <b>ESTADO ANALITICO DE INGRESOS POR FUENTE DE CONTRIBUCION</b>   | <b>180,428,147.00</b>    | <b>10,110,631.96</b>       | <b>190,538,778.96</b> | <b>46,429,607.86</b> | <b>46,429,607.86</b> | <b>24.37%</b>                                    |
| TRIBUTARIOS  | ESTIMACION ANUAL         | AMPLIACIONES / REDUCCIONES | MODIFICADO            | DEVENGADO            | RECAUDADO            | AVANCE DE RECAUDACIÓN RECAUDACION / ESTIMADA (%) |
| IMPUESTOS SOBRE LOS INGRESOS   | 8,500.00                 | 0.00                       | 8,500.00              | 6,000.00             | 6,000.00             | 70.59%   |
| IMPUESTOS SOBRE EL PATRIMONIO  | 11,436,329.00            | -1,418,936.04              | 10,017,392.96         | 6,073,036.99         | 6,073,036.99         | 60.62%   |
| IMPUESTO SOBRE LA PRODUCCION, EL CONSUMO Y LAS TRANSACCIONES   | 725,128.00               | 0.00                       | 725,128.00            | 111,085.80           | 111,085.80           | 15.32%   |
| IMPUESTO AL COMERCIO EXTERIOR  |                          |                            |                       |                      |                      |  |
| IMPUESTO SOBRE NOMINAS Y ASIMILABLES   |                          |                            |                       |                      |                      |  |
| IMPUESTOS ECOLOGICOS   |                          |                            |                       |                      |                      |  |
| ACCESORIOS   |                          |                            |                       |                      |                      |  |
| OTROS IMPUESTOS:   | 19,060,889.00            | 0.00                       | 19,060,889.00         | 1,280,162.19         | 1,280,162.19         | 6.72%  |
| <b>SUBTOTAL TRIBUTARIOS</b>  | <b>31,230,846.00</b>     | <b>-1,418,936.04</b>       | <b>29,811,909.96</b>  | <b>7,470,284.98</b>  | <b>7,470,284.98</b>  | <b>25.06%</b>                                    |
| NO TRIBUTARIOS   | ESTIMACION ANUAL         | AMPLIACIONES / REDUCCIONES | MODIFICADO            | DEVENGADO            | RECAUDADO            | AVANCE DE RECAUDACIÓN RECAUDACION / ESTIMADA (%) |
| DERECHOS   | 1,156,330.00             | 0.00                       | 1,156,330.00          | 169,691.34           | 169,691.34           | 14.67%   |
| PRODUCTOS  | 10,000.00                | 0.00                       | 10,000.00             | 9,081.03             | 9,081.03             | 90.81%   |
| APROVECHAMIENTOS   | 79,793.00                | 191,200.00                 | 270,993.00            | 197,200.00           | 197,200.00           | 72.77%   |
| PARTICIPACIONES  | 147,451,178.00           | 11,338,368.00              | 158,789,546.00        | 38,583,350.51        | 38,583,350.51        | 24.30%   |
| TRANSFERENCIAS, ASIGNACIONES Y SUBVENCIONES  | 500,000.00               | 0.00                       | 500,000.00            | -                    | -                    | 0.00%  |
| <b>SUBTOTAL NO TRIBUTARIOS</b>   | <b>149,197,301.00</b>    | <b>11,529,568.00</b>       | <b>160,726,869.00</b> | <b>38,959,322.88</b> | <b>38,959,322.88</b> | <b>24.24%</b>                                    |
| <b>TOTALES</b>   | <b>180,428,147.00</b>    | <b>10,110,631.96</b>       | <b>190,538,778.96</b> | <b>46,429,607.86</b> | <b>46,429,607.86</b> | <b>24.37%</b>                                    |

"Bajo protesta de decir verdad declaramos que los Estados Financieros y sus notas, son razonablemente correctos y son responsabilidad del emisor"

PRESIDENTE MUNICIPAL

TESORERO MUNICIPAL

SINDICO MUNICIPAL

CONTRALOR MUNICIPAL

ING. JOSE LUIS HERNANDEZ CASTRELLON

ING. HUGO FERNANDEZ ALANIS

PROF. MAURO HERRERA ALANIS



C.P. ALBERTO RAMIREZ MENDOZA









|   |  |   |
|---|--|---|
|  <p>Valle Hermoso<br/>Compromiso en desarrollo<br/>2013-2016</p> | <p><b>PRESIDENCIA MUNICIPAL DE VALLE HERMOSO, TAMAULIPAS</b><br/> <b>ADMINISTRACION 2013-2016</b><br/> <b>ESTADO DEL EJERCICIO DEL PRESUPUESTO POR CAPITULO DEL GASTO</b><br/> <b>AL 31 DE MARZO DE 2015</b></p> |  <p>TODOS POR<br/>TAMAULIPAS</p> |
|---|--|---|

## PRESUPUESTO DE EGRESOS

| CAPITULO DEL GASTO | PARTIDA   | PRESUPUESTO DE EGRESOS APROBADO | AMPLIACIONES/ REDUCCIONES |             | TRANSFERENCIAS      |                      | MODIFICADO           | COMPROMETIDO         | PRESUPUESTO DISPONIBLE PARA COMPROMETER | DEVENGADO            | COMPROMETIDO NO DEVENGADO | EJERCIDO             | PAGADO               | CREDITO DISPONIBLE   | CUENTAS POR PAGAR (DEUDA) |
|--------------------|---|---------------------------------|---------------------------|-------------|---------------------|----------------------|----------------------|----------------------|---|----------------------|---------------------------|----------------------|----------------------|----------------------|---------------------------|
|                    |   |                                 | (+)                       | (-)         | (+)                 | (-)                  |                      |                      |   |                      |                           |                      |                      |                      |                           |
| 8220-01            |   | 1                               | 2                         | 3           | 4                   | 5                    | 6=1+2+4-3-5          | 7                    |   | 8                    |                           | 9                    | 10                   | 11=6-7               | 12=(8-10)                 |
| <b>1000</b>        | <b>SERVICIOS PERSONALES</b>                               | <b>58,287,275.00</b>            | <b>1,348,368.00</b>       | <b>0.00</b> | <b>980,000.00</b>   | <b>6,080,000.00</b>  | <b>54,535,643.00</b> | <b>32,039,343.09</b> | <b>22,496,299.91</b>                    | <b>11,636,360.44</b> | <b>20,402,982.65</b>      | <b>11,636,360.44</b> | <b>11,636,360.44</b> | <b>22,496,299.91</b> | <b>0.00</b>               |
| <b>1100</b>        | <b>REMUNERACIONES AL PERSONAL DE CARÁCTER PERMANENTE</b>  | <b>46,105,529.00</b>            | <b>1,348,368.00</b>       | <b>0.00</b> | <b>4,075,000.00</b> | <b>43,378,897.00</b> | <b>30,559,700.69</b> | <b>12,819,196.31</b> | <b>10,574,668.04</b>                    | <b>19,985,032.65</b> | <b>10,574,668.04</b>      | <b>12,819,196.31</b> | <b>12,819,196.31</b> | <b>10,574,668.04</b> | <b>0.00</b>               |
| 1110-1             | Dietas  | 5,248,011.00                    | 0.00                      | 0.00        | 0.00                | 75,000.00            | 5,173,011.00         | 4,840,000.00         | 333,011.00                              | 1,209,445.80         | 3,630,554.20              | 1,209,445.80         | 1,209,445.80         | 333,011.00           | 0.00                      |
| 1131-1             | Sueldos base al personal permanente                       | 34,907,692.00                   | 0.00                      | 0.00        | 0.00                | 0.00                 | 34,907,692.00        | 24,012,220.69        | 10,895,471.31                           | 8,305,401.00         | 15,706,819.69             | 8,305,401.00         | 8,305,401.00         | 10,895,471.31        | 0.00                      |
| 1132-1             | SUELDOS DE SEG. PUBL. FORTAMUN                            | 5,049,346.00                    | 0.00                      | 0.00        | 0.00                | 4,000,000.00         | 1,049,346.00         | 912,000.00           | 137,346.00                              | 264,341.24           | 647,658.76                | 264,341.24           | 264,341.24           | 137,346.00           | 0.00                      |
| 1133-1             | EMPLEO TEMPORAL   | 900,480.00                      | 1,348,368.00              | 0.00        | 0.00                | 0.00                 | 2,248,848.00         | 795,480.00           | 1,453,368.00                            | 795,480.00           | 795,480.00                | 795,480.00           | 795,480.00           | 1,453,368.00         | 0.00                      |
| <b>1200</b>        | <b>REMUNERACIONES AL PERSONAL DE CARÁCTER TRANSITORIO</b> | <b>872,430.00</b>               | <b>0.00</b>               | <b>0.00</b> | <b>75,000.00</b>    | <b>0.00</b>          | <b>947,430.00</b>    | <b>747,551.41</b>    | <b>199,878.59</b>                       | <b>329,601.41</b>    | <b>417,950.00</b>         | <b>329,601.41</b>    | <b>329,601.41</b>    | <b>199,878.59</b>    | <b>0.00</b>               |
| 1210-1             | Honorarios asimilables a salarios                         | 0.00                            | 0.00                      | 0.00        | 0.00                | 0.00                 | 0.00                 | 0.00                 | 0.00                                    | 0.00                 | 0.00                      | 0.00                 | 0.00                 | 0.00                 | 0.00                      |
| 1221-1             | Sueldos base al personal eventual                         | 872,430.00                      | 0.00                      | 0.00        | 0.00                | 0.00                 | 872,430.00           | 727,730.00           | 144,700.00                              | 309,780.00           | 417,950.00                | 309,780.00           | 309,780.00           | 144,700.00           | 0.00                      |
| 1240-1             | Retribuciones a los representantes de los trabajadores    | 0.00                            | 0.00                      | 0.00        | 75,000.00           | 0.00                 | 75,000.00            | 19,821.41            | 55,178.59                               | 19,821.41            | 0.00                      | 19,821.41            | 19,821.41            | 55,178.59            | 0.00                      |
| <b>1300</b>        | <b>REMUNERACIONES ADICIONALES Y ESPECIALES</b>            | <b>10,229,423.00</b>            | <b>0.00</b>               | <b>0.00</b> | <b>900,000.00</b>   | <b>2,000,000.00</b>  | <b>9,129,423.00</b>  | <b>692,086.99</b>    | <b>8,437,336.01</b>                     | <b>692,086.99</b>    | <b>0.00</b>               | <b>692,086.99</b>    | <b>692,086.99</b>    | <b>8,437,336.01</b>  | <b>0.00</b>               |
| 1321-1             | Primas de vacaciones, dominical y gratificación de        | 4,260,719.00                    | 0.00                      | 0.00        | 0.00                | 0.00                 | 4,260,719.00         | 214,835.81           | 4,045,883.19                            | 214,835.81           | 0.00                      | 214,835.81           | 214,835.81           | 4,045,883.19         | 0.00                      |
|                    | AGUINALDO FORTALECIMIENTO                                 | 0.00                            | 0.00                      | 0.00        | 0.00                | 0.00                 | 0.00                 | 0.00                 | 0.00                                    | 0.00                 | 0.00                      | 0.00                 | 0.00                 | 0.00                 | 0.00                      |
| 1331-1             | Horas extraordinarias                                     | 161,602.00                      | 0.00                      | 0.00        | 900,000.00          | 0.00                 | 1,061,602.00         | 209,721.34           | 851,880.66                              | 209,721.34           | 0.00                      | 209,721.34           | 209,721.34           | 851,880.66           | 0.00                      |
| 1341-1             | Compensaciones  | 5,807,102.00                    | 0.00                      | 0.00        | 0.00                | 2,000,000.00         | 3,807,102.00         | 267,529.84           | 3,539,572.16                            | 267,529.84           | 0.00                      | 267,529.84           | 267,529.84           | 3,539,572.16         | 0.00                      |
|                    | <b>SEGURIDAD SOCIAL</b>                                   | <b>0.00</b>                     | <b>0.00</b>               | <b>0.00</b> | <b>0.00</b>         | <b>0.00</b>          | <b>0.00</b>          | <b>0.00</b>          | <b>0.00</b>                             | <b>0.00</b>          | <b>0.00</b>               | <b>0.00</b>          | <b>0.00</b>          | <b>0.00</b>          | <b>0.00</b>               |
| 1440-1             | Aportaciones para seguros                                 | 0.00                            | 0.00                      | 0.00        | 0.00                | 0.00                 | 0.00                 | 0.00                 | 0.00                                    | 0.00                 | 0.00                      | 0.00                 | 0.00                 | 0.00                 | 0.00                      |
|                    | <b>OTRAS PRESTACIONES SOCIALES Y ECONÓMICAS</b>           | <b>865,305.00</b>               | <b>0.00</b>               | <b>0.00</b> | <b>0.00</b>         | <b>0.00</b>          | <b>865,305.00</b>    | <b>1,100.00</b>      | <b>864,205.00</b>                       | <b>1,100.00</b>      | <b>0.00</b>               | <b>1,100.00</b>      | <b>1,100.00</b>      | <b>864,205.00</b>    | <b>0.00</b>               |
| 1520-1             | Indemnizaciones   | 0.00                            | 0.00                      | 0.00        | 0.00                | 0.00                 | 0.00                 | 0.00                 | 0.00                                    | 0.00                 | 0.00                      | 0.00                 | 0.00                 | 0.00                 | 0.00                      |
| 1590-1             | Otras prestaciones sociales y económicas                  | 80,000.00                       | 0.00                      | 0.00        | 0.00                | 0.00                 | 80,000.00            | 1,100.00             | 78,900.00                               | 1,100.00             | 0.00                      | 1,100.00             | 1,100.00             | 78,900.00            | 0.00                      |
| 1550-1             | Apoyos a la capacitación de los servidores público        | 785,305.00                      | 0.00                      | 0.00        | 0.00                | 0.00                 | 785,305.00           | 0.00                 | 785,305.00                              | 0.00                 | 0.00                      | 0.00                 | 0.00                 | 785,305.00           | 0.00                      |
|                    | <b>PAGO DE ESTÍMULOS A SERVIDORES PÚBLICOS</b>            | <b>214,588.00</b>               | <b>0.00</b>               | <b>0.00</b> | <b>5,000.00</b>     | <b>5,000.00</b>      | <b>214,588.00</b>    | <b>38,904.00</b>     | <b>175,684.00</b>                       | <b>38,904.00</b>     | <b>0.00</b>               | <b>38,904.00</b>     | <b>38,904.00</b>     | <b>175,684.00</b>    | <b>0.00</b>               |
| 1711-1             | Estímulos   | 214,588.00                      | 0.00                      | 0.00        | 5,000.00            | 5,000.00             | 214,588.00           | 38,904.00            | 175,684.00                              | 38,904.00            | 0.00                      | 38,904.00            | 38,904.00            | 175,684.00           | 0.00                      |
| <b>2000</b>        | <b>MATERIALES Y SUMINISTROS</b>                           | <b>20,679,593.00</b>            | <b>0.00</b>               | <b>0.00</b> | <b>2,906,100.00</b> | <b>728,709.00</b>    | <b>22,856,984.00</b> | <b>5,620,679.31</b>  | <b>17,236,304.69</b>                    | <b>5,620,677.21</b>  | <b>2.10</b>               | <b>4,827,617.19</b>  | <b>4,827,617.19</b>  | <b>17,236,304.69</b> | <b>793,060.02</b>         |
| <b>2100</b>        | <b>MATERIALES DE ADMINISTRACIÓN, EMISIÓN DE DOCUMENTO</b> | <b>1,295,296.00</b>             | <b>0.00</b>               | <b>0.00</b> | <b>613,027.00</b>   | <b>35,303.00</b>     | <b>1,873,020.00</b>  | <b>238,379.30</b>    | <b>1,634,640.70</b>                     | <b>238,379.30</b>    | <b>0.00</b>               | <b>145,470.63</b>    | <b>145,470.63</b>    | <b>1,634,640.70</b>  | <b>92,908.67</b>          |
| 2111-1             | Materiales, útiles y equipos menores de oficina           | 375,895.00                      | 0.00                      | 0.00        | 427,724.00          | 0.00                 | 803,619.00           | 129,544.91           | 674,074.09                              | 129,544.91           | 0.00                      | 73,782.98            | 73,782.98            | 674,074.09           | 55,761.93                 |
| 2112-1             | MATERIALES, ÚTILES Y EQ. MENORES FORTAMUN                 | 0.00                            | 0.00                      | 0.00        | 0.00                | 0.00                 | 0.00                 | 0.00                 | 0.00                                    | 0.00                 | 0.00                      | 0.00                 | 0.00                 | 0.00                 | 0.00                      |
| 2112-1             | PAPELERÍA FORTAMUN  | 0.00                            | 0.00                      | 0.00        | 50,000.00           | 0.00                 | 50,000.00            | 12,430.27            | 37,569.73                               | 12,430.27            | 0.00                      | 6,419.23             | 6,419.23             | 37,569.73            | 6,011.04                  |
| 2121-1             | Materiales y útiles de impresión y reproducción           | 294,116.00                      | 0.00                      | 0.00        | 0.00                | 0.00                 | 294,116.00           | 9,778.80             | 284,337.20                              | 9,778.80             | 0.00                      | 9,291.60             | 9,291.60             | 284,337.20           | 487.20                    |
| 2130-1             | Material de computacion                                   | 0.00                            | 0.00                      | 0.00        | 0.00                | 0.00                 | 0.00                 | 0.00                 | 0.00                                    | 0.00                 | 0.00                      | 0.00                 | 0.00                 | 0.00                 | 0.00                      |
| 2141-1             | Materiales, útiles y equipos menores de tecnología        | 393,545.00                      | 0.00                      | 0.00        | 0.00                | 30,303.00            | 363,242.00           | 17,393.58            | 345,848.42                              | 17,393.58            | 0.00                      | 17,393.58            | 17,393.58            | 345,848.42           | 0.00                      |
| 2151-1             | Material impreso e información digital                    | 72,831.00                       | 0.00                      | 0.00        | 0.00                | 0.00                 | 72,831.00            | 0.00                 | 72,831.00                               | 0.00                 | 0.00                      | 0.00                 | 0.00                 | 72,831.00            | 0.00                      |
| 2161-1             | Material de limpieza                                      | 158,909.00                      | 0.00                      | 0.00        | 35,303.00           | 5,000.00             | 189,212.00           | 55,048.36            | 134,163.64                              | 55,048.36            | 0.00                      | 35,096.86            | 35,096.86            | 134,163.64           | 19,951.50                 |
| 2162-1             | MATERIAL DE LIMPIEZA FORTAMUN                             | 0.00                            | 0.00                      | 0.00        | 100,000.00          | 0.00                 | 100,000.00           | 14,183.38            | 85,816.62                               | 14,183.38            | 0.00                      | 3,486.38             | 3,486.38             | 85,816.62            | 10,697.00                 |
| <b>2200</b>        | <b>ALIMENTOS Y UTENSILIOS</b>                             | <b>3,001,064.00</b>             | <b>0.00</b>               | <b>0.00</b> | <b>727,724.00</b>   | <b>655,448.00</b>    | <b>3,073,340.00</b>  | <b>825,210.17</b>    | <b>2,248,129.83</b>                     | <b>825,210.17</b>    | <b>0.00</b>               | <b>619,037.10</b>    | <b>619,037.10</b>    | <b>2,248,129.83</b>  | <b>206,173.07</b>         |
| 2211-1             | Productos alimenticios para personas                      | 2,957,454.00                    | 0.00                      | 0.00        | 227,724.00          | 655,448.00           | 2,529,730.00         | 732,607.49           | 1,797,122.51                            | 732,607.49           | 0.00                      | 555,176.27           | 555,176.27           | 1,797,122.51         | 177,431.22                |
| 2212-1             | PRODUCTOS ALIMENTICIOS FORTAMUN                           | 0.00                            | 0.00                      | 0.00        | 500,000.00          | 0.00                 | 500,000.00           | 89,881.47            | 410,118.53                              | 89,881.47            | 0.00                      | 61,249.59            | 61,249.59            | 410,118.53           | 28,631.88                 |
| 2231-1             | Utensilios para el servicio de alimentación               | 43,610.00                       | 0.00                      | 0.00        | 0.00                | 0.00                 | 43,610.00            | 2,721.21             | 40,888.79                               | 2,721.21             | 0.00                      | 2,611.24             | 2,611.24             | 40,888.79            | 109.97                    |
| 2232-1             | UTENSILIOS PARA EL SERVICIO DE ALIMENTACIÓN FORTAMUN      | 0.00                            | 0.00                      | 0.00        | 0.00                | 0.00                 | 0.00                 | 0.00                 | 0.00                                    | 0.00                 | 0.00                      | 0.00                 | 0.00                 | 0.00                 | 0.00                      |
| <b>2400</b>        | <b>MATERIALES Y ARTÍCULOS DE CONSTRUCCIÓN Y DE REPARA</b> | <b>3,138,754.00</b>             | <b>0.00</b>               | <b>0.00</b> | <b>559,984.00</b>   | <b>6,000.00</b>      | <b>3,692,738.00</b>  | <b>703,499.14</b>    | <b>2,989,238.86</b>                     | <b>703,499.14</b>    | <b>0.00</b>               | <b>477,859.58</b>    | <b>477,859.58</b>    | <b>2,989,238.86</b>  | <b>225,639.56</b>         |
| 2411-1             | Productos minerales no metalicos                          | 0.00                            | 0.00                      | 0.00        | 293,984.00          | 0.00                 | 293,984.00           | 99,457.03            | 194,526.97                              | 99,457.03            | 0.00                      | 38,812.01            | 38,812.01            | 194,526.97           | 60,645.02                 |
| 2421-1             | Cemento y productos de concreto                           | 140,118.00                      | 0.00                      | 0.00        | 15,000.00           | 0.00                 | 155,118.00           | 31,714.67            | 123,403.33                              | 31,714.67            | 0.00                      | 17,657.69            | 17,657.69            | 123,403.33           | 14,056.98                 |
| 2431-1             | Cal, yeso y productos de yeso                             | 68,974.00                       | 0.00                      | 0.00        | 0.00                | 0.00                 | 68,974.00            | 2,474.99             | 66,499.01                               | 2,474.99             | 0.00                      | 2,198.99             | 2,198.99             | 66,499.01            | 276.00                    |
| 2441-1             | Madera y productos de madera                              | 143,130.00                      | 0.00                      | 0.00        | 0.00                | 0.00                 | 143,130.00           | 6,693.81             | 136,436.19                              | 6,693.81             | 0.00                      | 6,033.81             | 6,033.81             | 136,436.19           | 660.00                    |
| 2442-1             | MADERA Y PRODUCTOS DE MADERA FORTA                        | 10,267.00                       | 0.00                      | 0.00        | 0.00                | 0.00                 | 10,267.00            | 0.00                 | 10,267.00                               | 0.00                 | 0.00                      | 0.00                 | 0.00                 | 0.00                 | 0.00                      |
| 2451-1             | Vidrio y productos de vidrio                              | 15,740.00                       | 0.00                      | 0.00        | 0.00                | 0.00                 | 15,740.00            | 161.98               | 15,578.02                               | 161.98               | 0.00                      | 11.98                | 11.98                | 15,578.02            | 150.00                    |
| 2461-1             | Material eléctrico y electrónico                          | 476,805.00                      | 0.00                      | 0.00        | 0.00                | 0.00                 | 476,805.00           | 42,131.21            | 434,673.79                              | 42,131.21            | 0.00                      | 39,833.22            | 39,833.22            | 434,673.79           | 2,297.99                  |
| 2462-1             | MATERIAL DE ALUMBRADO PUB. FORTAMUN                       | 1,099,043.00                    | 0.00                      | 0.00        | 0.00                | 0.00                 | 1,099,043.00         | 266,776.05           | 832,266.95                              | 266,776.05           | 0.00                      | 142,502.13           | 142,502.13           | 832,266.95           | 124,273.92                |



**PRESIDENCIA MUNICIPAL DE VALLE HERMOSO, TAMAULIPAS**  
**ADMINISTRACION 2013-2016**  
**ESTADO DEL EJERCICIO DEL PRESUPUESTO POR CAPITULO DEL GASTO**  
**AL 31 DE MARZO DE 2015**



**PRESUPUESTO DE EGRESOS**

| CAPITULO DEL GASTO | PARTIDA   | PRESUPUESTO DE EGRESOS APROBADO | AMPLIACIONES/ REDUCCIONES |                     | TRANSFERENCIAS      |                     | MODIFICADO           | COMPROMETIDO         | PRESUPUESTO DISPONIBLE PARA COMPROMETER | DEVENGADO            | COMPROMETIDO NO DEVENGADO | EJERCIDO             | PAGADO               | CREDITO DISPONIBLE   | CUENTAS POR PAGAR (DEUDA) |
|--------------------|---|---------------------------------|---------------------------|---------------------|---------------------|---------------------|----------------------|----------------------|---|----------------------|---------------------------|----------------------|----------------------|----------------------|---------------------------|
|                    |   |                                 | (+)                       | (-)                 | (+)                 | (-)                 |                      |                      |   |                      |                           |                      |                      |                      |                           |
|                    |   | 1                               | 2                         | 3                   | 4                   | 5                   | 6=1+2+4-3-5          | 7                    |   | 8                    |                           | 9                    | 10                   | 11=6-7               | 12=(8-10)                 |
| <b>8220-01</b>     |   |                                 |                           |                     |                     |                     |                      |                      |   |                      |                           |                      |                      |                      |                           |
| <b>1000</b>        | <b>SERVICIOS PERSONALES</b>                                 | <b>58,287,275.00</b>            | <b>1,348,368.00</b>       | <b>0.00</b>         | <b>980,000.00</b>   | <b>6,080,000.00</b> | <b>54,535,643.00</b> | <b>32,039,343.09</b> | <b>22,496,299.91</b>                    | <b>11,636,360.44</b> | <b>20,402,982.65</b>      | <b>11,636,360.44</b> | <b>11,636,360.44</b> | <b>22,496,299.91</b> | <b>0.00</b>               |
| 2463-1             | MATERIAL DE ALUMBRADO SUBSEMUN                              | 524,728.00                      | 0.00                      | 0.00                | 0.00                | 0.00                | 524,728.00           | 0.00                 | 524,728.00                              | 0.00                 | 0.00                      | 0.00                 | 0.00                 | 524,728.00           | 0.00                      |
| 2471-1             | Artículos metálicos para la construcción                    | 143,754.00                      | 0.00                      | 0.00                | 15,000.00           | 0.00                | 158,754.00           | 22,864.36            | 135,889.64                              | 22,864.36            | 0.00                      | 16,778.82            | 16,778.82            | 135,889.64           | 6,085.54                  |
| 2481-1             | Materiales complementarios                                  | 34,909.00                       | 0.00                      | 0.00                | 0.00                | 0.00                | 34,909.00            | 0.00                 | 34,909.00                               | 0.00                 | 0.00                      | 0.00                 | 0.00                 | 34,909.00            | 0.00                      |
| 2491-1             | Otros materiales y artículos de construcción y rep          | 481,286.00                      | 0.00                      | 0.00                | 236,000.00          | 6,000.00            | 711,286.00           | 231,225.04           | 480,060.96                              | 231,225.04           | 0.00                      | 214,030.93           | 214,030.93           | 480,060.96           | 17,194.11                 |
| <b>2500</b>        | <b>PRODUCTOS QUÍMICOS, FARMACÉUTICOS Y DE LABORATORIO</b>   | <b>1,197,468.00</b>             | <b>0.00</b>               | <b>0.00</b>         | <b>3,000.00</b>     | <b>0.00</b>         | <b>1,200,468.00</b>  | <b>186,961.08</b>    | <b>1,013,506.92</b>                     | <b>186,961.08</b>    | <b>0.00</b>               | <b>139,126.23</b>    | <b>139,126.23</b>    | <b>1,013,506.92</b>  | <b>47,834.85</b>          |
| 2521-1             | Fertilizantes, pesticidas y otros                           | 0.00                            | 0.00                      | 0.00                | 3,000.00            | 0.00                | 3,000.00             | 0.00                 | 3,000.00                                | 0.00                 | 0.00                      | 0.00                 | 0.00                 | 3,000.00             | 0.00                      |
| 2531-1             | Medicinas y productos farmacéuticos                         | 1,018,130.00                    | 0.00                      | 0.00                | 0.00                | 0.00                | 1,018,130.00         | 146,758.51           | 871,371.49                              | 146,758.51           | 0.00                      | 111,119.85           | 111,119.85           | 871,371.49           | 35,638.66                 |
| 2541-1             | Materiales, accesorios y suministros médicos                | 29,104.00                       | 0.00                      | 0.00                | 0.00                | 0.00                | 29,104.00            | 0.00                 | 29,104.00                               | 0.00                 | 0.00                      | 0.00                 | 0.00                 | 29,104.00            | 0.00                      |
| 2551-1             | Materiales, accesorios y suministros de laborator           | 72,351.00                       | 0.00                      | 0.00                | 0.00                | 0.00                | 72,351.00            | 34,180.61            | 38,170.39                               | 34,180.61            | 0.00                      | 24,462.87            | 24,462.87            | 38,170.39            | 9,717.74                  |
| 2561-1             | Fibras sintéticas, hules, plásticos y derivados             | 59,234.00                       | 0.00                      | 0.00                | 0.00                | 0.00                | 59,234.00            | 4,931.56             | 54,302.44                               | 4,931.56             | 0.00                      | 2,731.51             | 2,731.51             | 54,302.44            | 2,200.05                  |
| 2591-1             | Otros productos químicos                                    | 18,649.00                       | 0.00                      | 0.00                | 0.00                | 0.00                | 18,649.00            | 1,090.40             | 17,558.60                               | 1,090.40             | 0.00                      | 812.00               | 812.00               | 17,558.60            | 278.40                    |
| <b>2600</b>        | <b>COMBUSTIBLES, LUBRICANTES Y ADITIVOS</b>                 | <b>8,319,973.00</b>             | <b>0.00</b>               | <b>0.00</b>         | <b>400,000.00</b>   | <b>0.00</b>         | <b>8,719,973.00</b>  | <b>2,765,568.55</b>  | <b>5,954,404.45</b>                     | <b>2,765,566.45</b>  | <b>2.10</b>               | <b>2,739,147.07</b>  | <b>2,739,147.07</b>  | <b>5,954,404.45</b>  | <b>26,419.38</b>          |
| 2611-1             | Combustibles, lubricantes y aditivos                        | 4,920,182.00                    | 0.00                      | 0.00                | 400,000.00          | 0.00                | 5,320,182.00         | 1,877,350.19         | 3,442,831.81                            | 1,877,349.01         | 1.18                      | 1,857,462.07         | 1,857,462.07         | 3,442,831.81         | 19,886.94                 |
| 2612-1             | COMBUSTIBLE FORTAMUN  | 3,399,791.00                    | 0.00                      | 0.00                | 0.00                | 0.00                | 3,399,791.00         | 888,218.36           | 2,511,572.64                            | 888,217.44           | 0.92                      | 881,685.00           | 881,685.00           | 2,511,572.64         | 6,532.44                  |
| <b>2700</b>        | <b>VESTUARIO, BLANCOS, PRENDAS DE PROTECCIÓN Y ARTÍCULO</b> | <b>635,766.00</b>               | <b>0.00</b>               | <b>0.00</b>         | <b>11,958.00</b>    | <b>11,958.00</b>    | <b>635,766.00</b>    | <b>30,855.64</b>     | <b>604,910.36</b>                       | <b>30,855.64</b>     | <b>0.00</b>               | <b>23,730.04</b>     | <b>23,730.04</b>     | <b>604,910.36</b>    | <b>7,125.60</b>           |
| 2711-1             | Vestuario y uniformes                                       | 286,507.00                      | 0.00                      | 0.00                | 0.00                | 0.00                | 286,507.00           | 5,811.60             | 280,695.40                              | 5,811.60             | 0.00                      | 4,756.00             | 4,756.00             | 280,695.40           | 1,055.60                  |
| 2721-1             | Prendas de seguridad y protección personal                  | 155,299.00                      | 0.00                      | 0.00                | 11,958.00           | 11,958.00           | 155,299.00           | 11,858.59            | 143,440.41                              | 11,858.59            | 0.00                      | 7,858.59             | 7,858.59             | 143,440.41           | 4,000.00                  |
| 2731-1             | Artículos deportivos  | 101,208.00                      | 0.00                      | 0.00                | 0.00                | 0.00                | 101,208.00           | 4,337.70             | 96,870.30                               | 4,337.70             | 0.00                      | 3,587.70             | 3,587.70             | 96,870.30            | 750.00                    |
| 2741-1             | Productos textiles  | 83,558.00                       | 0.00                      | 0.00                | 0.00                | 0.00                | 83,558.00            | 8,847.75             | 74,710.25                               | 8,847.75             | 0.00                      | 7,527.75             | 7,527.75             | 74,710.25            | 1,320.00                  |
| 2752-1             | BLANCOS Y OTROS PRODUCTOS FORTA                             | 9,194.00                        | 0.00                      | 0.00                | 0.00                | 0.00                | 9,194.00             | 0.00                 | 9,194.00                                | 0.00                 | 0.00                      | 0.00                 | 0.00                 | 9,194.00             | 0.00                      |
| <b>2800</b>        | <b>MATERIALES Y SUMINISTROS PARA SEGURIDAD</b>              | <b>11,663.00</b>                | <b>0.00</b>               | <b>0.00</b>         | <b>0.00</b>         | <b>0.00</b>         | <b>11,663.00</b>     | <b>0.00</b>          | <b>11,663.00</b>                        | <b>0.00</b>          | <b>0.00</b>               | <b>0.00</b>          | <b>0.00</b>          | <b>11,663.00</b>     | <b>0.00</b>               |
| 2821-1             | Materiales de seguridad pública                             | 11,663.00                       | 0.00                      | 0.00                | 0.00                | 0.00                | 11,663.00            | 0.00                 | 11,663.00                               | 0.00                 | 0.00                      | 0.00                 | 0.00                 | 11,663.00            | 0.00                      |
| <b>2900</b>        | <b>HERRAMIENTAS, REFACCIONES Y ACCESORIOS MENORES</b>       | <b>3,079,609.00</b>             | <b>0.00</b>               | <b>0.00</b>         | <b>590,407.00</b>   | <b>20,000.00</b>    | <b>3,650,016.00</b>  | <b>870,205.43</b>    | <b>2,779,810.57</b>                     | <b>870,205.43</b>    | <b>0.00</b>               | <b>683,246.54</b>    | <b>683,246.54</b>    | <b>2,779,810.57</b>  | <b>186,958.89</b>         |
| 2911-1             | Herramientas menores  | 252,052.00                      | 0.00                      | 0.00                | 43,948.00           | 0.00                | 296,000.00           | 34,475.47            | 261,524.53                              | 34,475.47            | 0.00                      | 25,050.34            | 25,050.34            | 261,524.53           | 9,425.13                  |
| 2921-1             | Refacciones y accesorios menores de edificios               | 471,324.00                      | 0.00                      | 0.00                | 0.00                | 0.00                | 471,324.00           | 5,479.55             | 465,844.45                              | 5,479.55             | 0.00                      | 3,280.95             | 3,280.95             | 465,844.45           | 2,198.60                  |
| 2922-1             | MITO DE EDIFICIO Y OTROS FORTAMUN                           | 92,410.00                       | 0.00                      | 0.00                | 146,459.00          | 0.00                | 238,869.00           | 3,017.02             | 235,851.98                              | 3,017.02             | 0.00                      | 357.00               | 357.00               | 235,851.98           | 2,660.02                  |
| 2931-1             | Refacciones y accesorios menores de mobiliario y e          | 198,831.00                      | 0.00                      | 0.00                | 0.00                | 0.00                | 198,831.00           | 0.00                 | 198,831.00                              | 0.00                 | 0.00                      | 0.00                 | 0.00                 | 198,831.00           | 0.00                      |
| 2941-1             | Refacciones y accesorios menores de equipo de cómp          | 143,533.00                      | 0.00                      | 0.00                | 0.00                | 0.00                | 143,533.00           | 8,534.04             | 134,998.96                              | 8,534.04             | 0.00                      | 8,302.04             | 8,302.04             | 134,998.96           | 232.00                    |
| 2961-1             | Refacciones y accesorios menores de equipo de tran          | 1,228,948.00                    | 0.00                      | 0.00                | 400,000.00          | 0.00                | 1,628,948.00         | 477,539.99           | 1,151,408.01                            | 477,539.99           | 0.00                      | 352,063.31           | 352,063.31           | 1,151,408.01         | 125,476.68                |
| 2962-1             | MITO DE PATRULLAS FORTAMUN                                  | 463,706.00                      | 0.00                      | 0.00                | 0.00                | 20,000.00           | 443,706.00           | 212,488.41           | 231,217.59                              | 212,488.41           | 0.00                      | 185,774.80           | 185,774.80           | 231,217.59           | 26,713.61                 |
| 2981-1             | Refacciones y accesorios menores de maquinaria y o          | 228,805.00                      | 0.00                      | 0.00                | 0.00                | 0.00                | 228,805.00           | 128,670.95           | 100,134.05                              | 128,670.95           | 0.00                      | 108,418.10           | 108,418.10           | 100,134.05           | 20,252.85                 |
| <b>3000</b>        | <b>SERVICIOS GENERALES</b>                                  | <b>34,901,799.00</b>            | <b>12,159.13</b>          | <b>1,239,895.17</b> | <b>2,126,201.00</b> | <b>3,157,144.00</b> | <b>32,643,119.96</b> | <b>7,776,454.53</b>  | <b>24,866,665.43</b>                    | <b>7,771,814.53</b>  | <b>4,640.00</b>           | <b>7,392,150.19</b>  | <b>7,392,150.19</b>  | <b>24,866,665.43</b> | <b>379,664.34</b>         |
| <b>3100</b>        | <b>SERVICIOS BÁSICOS</b>                                    | <b>17,865,874.00</b>            | <b>0.00</b>               | <b>0.00</b>         | <b>84,895.00</b>    | <b>476,618.00</b>   | <b>17,474,151.00</b> | <b>2,870,679.51</b>  | <b>14,603,471.49</b>                    | <b>2,870,679.51</b>  | <b>0.00</b>               | <b>2,865,584.77</b>  | <b>2,865,584.77</b>  | <b>14,603,471.49</b> | <b>5,094.74</b>           |
| 3111-1             | Energía eléctrica   | 583,288.00                      | 0.00                      | 0.00                | 0.00                | 453,636.00          | 129,652.00           | 0.00                 | 129,652.00                              | 0.00                 | 0.00                      | 0.00                 | 0.00                 | 129,652.00           | 0.00                      |
| 3112-1             | ALUMBRADO PUBLICO FORTAMUN                                  | 16,141,976.00                   | 0.00                      | 0.00                | 0.00                | 0.00                | 16,141,976.00        | 2,779,115.00         | 13,362,861.00                           | 2,779,115.00         | 0.00                      | 2,779,115.00         | 2,779,115.00         | 13,362,861.00        | 0.00                      |
| 3121-1             | Gas   | 138,347.00                      | 0.00                      | 0.00                | 19,982.00           | 19,982.00           | 138,347.00           | 8,387.54             | 129,959.46                              | 8,387.54             | 0.00                      | 8,387.54             | 8,387.54             | 129,959.46           | 0.00                      |
| 3122-1             | GAS FORTAMUN  | 11,776.00                       | 0.00                      | 0.00                | 0.00                | 0.00                | 11,776.00            | 9,205.12             | 2,570.88                                | 9,205.12             | 0.00                      | 9,205.12             | 9,205.12             | 2,570.88             | 0.00                      |
| 3131-1             | Agua  | 315,264.00                      | 0.00                      | 0.00                | 0.00                | 3,000.00            | 312,264.00           | 4,201.87             | 308,062.13                              | 4,201.87             | 0.00                      | 2,358.13             | 2,358.13             | 308,062.13           | 1,843.74                  |
| 3141-1             | Telefonía tradicional                                       | 348,987.00                      | 0.00                      | 0.00                | 0.00                | 0.00                | 348,987.00           | 62,559.80            | 286,427.20                              | 62,559.80            | 0.00                      | 59,308.80            | 59,308.80            | 286,427.20           | 3,251.00                  |
| 3151-1             | Telefonía celular   | 304,808.00                      | 0.00                      | 0.00                | 0.00                | 0.00                | 304,808.00           | 6,810.18             | 297,997.82                              | 6,810.18             | 0.00                      | 6,810.18             | 6,810.18             | 297,997.82           | 0.00                      |
| 3171-1             | Servicios de acceso a internet, redes y procesamientos      | 0.00                            | 0.00                      | 0.00                | 44,913.00           | 0.00                | 44,913.00            | 0.00                 | 44,913.00                               | 0.00                 | 0.00                      | 0.00                 | 0.00                 | 44,913.00            | 0.00                      |
| 3172-1             | Servicios de acceso a internet FORTAMUN                     | 0.00                            | 0.00                      | 0.00                | 20,000.00           | 0.00                | 20,000.00            | 0.00                 | 20,000.00                               | 0.00                 | 0.00                      | 0.00                 | 0.00                 | 20,000.00            | 0.00                      |
| 3181-1             | Servicios postales y telegráficos                           | 21,428.00                       | 0.00                      | 0.00                | 0.00                | 0.00                | 21,428.00            | 400.00               | 21,028.00                               | 400.00               | 0.00                      | 400.00               | 400.00               | 21,028.00            | 0.00                      |
| <b>3200</b>        | <b>SERVICIOS DE ARRENDAMIENTO</b>                           | <b>1,716,533.00</b>             | <b>0.00</b>               | <b>0.00</b>         | <b>155,192.00</b>   | <b>65,366.00</b>    | <b>1,806,359.00</b>  | <b>348,624.89</b>    | <b>1,457,734.11</b>                     | <b>348,624.89</b>    | <b>0.00</b>               | <b>275,189.06</b>    | <b>275,189.06</b>    | <b>1,457,734.11</b>  | <b>73,435.83</b>          |
| 3221-1             | Arrendamiento de edificios                                  | 259,507.00                      | 0.00                      | 0.00                | 19,982.00           | 19,982.00           | 259,507.00           | 36,599.10            | 222,907.90                              | 36,599.10            | 0.00                      | 36,599.10            | 36,599.10            | 222,907.90           | 0.00                      |
| 3231-1             | Arrendamiento de mobiliario y equipo de administra          | 269,779.00                      | 0.00                      | 0.00                | 89,826.00           | 0.00                | 359,605.00           | 110,596.43           | 249,008.57                              | 110,596.43           | 0.00                      | 47,751.40            | 47,751.40            | 249,008.57           | 62,845.03                 |
| 3251-1             | Arrendamiento de equipo de transporte                       | 119,831.00                      | 0.00                      | 0.00                | 0.00                | 0.00                | 119,831.00           | 0.00                 | 119,831.00                              | 0.00                 | 0.00                      | 0.00                 | 0.00                 | 119,831.00           | 0.00                      |
| 3261-1             | Arrendamiento de maquinaria, otros equipos y herra          | 478,013.00                      | 0.00                      | 0.00                | 0.00                | 0.00                | 478,013.00           | 104,400.00           | 373,613.00                              | 104,400.00           | 0.00                      | 104,400.00           | 104,400.00           | 373,613.00           | 0.00                      |



**PRESIDENCIA MUNICIPAL DE VALLE HERMOSO, TAMAULIPAS**  
**ADMINISTRACION 2013-2016**  
**ESTADO DEL EJERCICIO DEL PRESUPUESTO POR CAPITULO DEL GASTO**  
**AL 31 DE MARZO DE 2015**



**PRESUPUESTO DE EGRESOS**

| CAPITULO DEL GASTO | PARTIDA  | PRESUPUESTO DE EGRESOS APROBADO | AMPLIACIONES/ REDUCCIONES |                     | TRANSFERENCIAS    |                     | MODIFICADO           | COMPROMETIDO         | PRESUPUESTO DISPONIBLE PARA COMPROMETER | DEVENGADO            | COMPROMETIDO NO DEVENGADO | EJERCIDO             | PAGADO               | CREDITO DISPONIBLE   | CUENTAS POR PAGAR (DEUDA) |
|--------------------|--|---------------------------------|---------------------------|---------------------|-------------------|---------------------|----------------------|----------------------|---|----------------------|---------------------------|----------------------|----------------------|----------------------|---------------------------|
|                    |  |                                 | (+)                       | (-)                 | (+)               | (-)                 |                      |                      |   |                      |                           |                      |                      |                      |                           |
|                    |  | 1                               | 2                         | 3                   | 4                 | 5                   | 6=1+2+4-3-5          | 7                    |   | 8                    |                           | 9                    | 10                   | 11=6-7               | 12=(8-10)                 |
| <b>8220-01</b>     |  |                                 |                           |                     |                   |                     |                      |                      |   |                      |                           |                      |                      |                      |                           |
| <b>1000</b>        | <b>SERVICIOS PERSONALES</b>                                  | <b>58,287,275.00</b>            | <b>1,348,368.00</b>       | <b>0.00</b>         | <b>980,000.00</b> | <b>6,080,000.00</b> | <b>54,535,643.00</b> | <b>32,039,343.09</b> | <b>22,496,299.91</b>                    | <b>11,636,360.44</b> | <b>20,402,982.65</b>      | <b>11,636,360.44</b> | <b>11,636,360.44</b> | <b>22,496,299.91</b> | <b>0.00</b>               |
| 3291-1             | Otros arrendamientos   | 589,403.00                      | 0.00                      | 0.00                | 45,384.00         | 45,384.00           | 589,403.00           | 97,029.36            | 492,373.64                              | 97,029.36            | 0.00                      | 86,438.56            | 86,438.56            | 492,373.64           | 10,590.80                 |
| <b>3300</b>        | <b>SERVICIOS PROFESIONALES, CIENTÍFICOS, TÉCNICOS Y O</b>    | <b>1,197,973.00</b>             | <b>0.00</b>               | <b>0.00</b>         | <b>181,695.00</b> | <b>181,695.00</b>   | <b>1,197,973.00</b>  | <b>181,894.26</b>    | <b>1,016,078.74</b>                     | <b>181,894.26</b>    | <b>0.00</b>               | <b>181,894.26</b>    | <b>181,894.26</b>    | <b>1,016,078.74</b>  | <b>0.00</b>               |
| 3311-1             | Servicios legales, de contabilidad, auditoría y re           | 671,455.00                      | 0.00                      | 0.00                | 103,404.00        | 155,106.00          | 619,753.00           | 98,210.70            | 521,542.30                              | 98,210.70            | 0.00                      | 98,210.70            | 98,210.70            | 521,542.30           | 0.00                      |
| 3321-1             | Servicios de diseño, arquitectura, ingeniería y ac           | 9,675.00                        | 0.00                      | 0.00                | 0.00              | 0.00                | 9,675.00             | 0.00                 | 9,675.00                                | 0.00                 | 0.00                      | 0.00                 | 0.00                 | 9,675.00             | 0.00                      |
| 3331-1             | Servicios de consultoría administrativa, procesos,           | 9,298.00                        | 0.00                      | 0.00                | 51,702.00         | 0.00                | 61,000.00            | 24,360.00            | 36,640.00                               | 24,360.00            | 0.00                      | 24,360.00            | 24,360.00            | 36,640.00            | 0.00                      |
| 3341-1             | Servicios de capacitación                                    | 138,065.00                      | 0.00                      | 0.00                | 0.00              | 0.00                | 138,065.00           | 0.00                 | 138,065.00                              | 0.00                 | 0.00                      | 0.00                 | 0.00                 | 138,065.00           | 0.00                      |
| 3361-1             | Servicios de apoyo administrativo, fotocopiado e impresión   | 345,311.00                      | 0.00                      | 0.00                | 26,589.00         | 26,589.00           | 345,311.00           | 59,323.56            | 285,987.44                              | 59,323.56            | 0.00                      | 59,323.56            | 59,323.56            | 285,987.44           | 0.00                      |
| 3371-1             | Servicios de protección y seguridad                          | 24,169.00                       | 0.00                      | 0.00                | 0.00              | 0.00                | 24,169.00            | 0.00                 | 24,169.00                               | 0.00                 | 0.00                      | 0.00                 | 0.00                 | 24,169.00            | 0.00                      |
| <b>3400</b>        | <b>SERVICIOS FINANCIEROS, BANCARIOS Y COMERCIALES</b>        | <b>142,988.00</b>               | <b>0.00</b>               | <b>0.00</b>         | <b>72,500.00</b>  | <b>0.00</b>         | <b>215,488.00</b>    | <b>31,609.22</b>     | <b>183,878.78</b>                       | <b>31,609.22</b>     | <b>0.00</b>               | <b>31,609.22</b>     | <b>31,609.22</b>     | <b>183,878.78</b>    | <b>0.00</b>               |
| 3411-1             | COMISIONES DE CTAS VARIAS                                    | 45,428.00                       | 0.00                      | 0.00                | 0.00              | 0.00                | 45,428.00            | 20,517.36            | 24,910.64                               | 20,517.36            | 0.00                      | 20,517.36            | 20,517.36            | 24,910.64            | 0.00                      |
| 3412-1             | COMISIONES FORTAMUN  | 17,994.00                       | 0.00                      | 0.00                | 0.00              | 0.00                | 17,994.00            | 2,264.32             | 15,729.68                               | 2,264.32             | 0.00                      | 2,264.32             | 2,264.32             | 15,729.68            | 0.00                      |
| 3413-1             | COMISIONES FISMUN  | 6,169.00                        | 0.00                      | 0.00                | 0.00              | 0.00                | 6,169.00             | 393.24               | 5,775.76                                | 393.24               | 0.00                      | 393.24               | 393.24               | 5,775.76             | 0.00                      |
| 3414-1             | COMISIONES ESPACIOS PÚBLICOS                                 | 5,643.00                        | 0.00                      | 0.00                | 0.00              | 0.00                | 5,643.00             | 16.24                | 5,626.76                                | 16.24                | 0.00                      | 16.24                | 16.24                | 5,626.76             | 0.00                      |
| 3415-1             | COMISIONES HABITAT   | 0.00                            | 0.00                      | 0.00                | 2,500.00          | 0.00                | 2,500.00             | 234.32               | 2,265.68                                | 234.32               | 0.00                      | 234.32               | 234.32               | 2,265.68             | 0.00                      |
| 3450-1             | Seguro de bienes patrimoniales                               | 38,091.00                       | 0.00                      | 0.00                | 0.00              | 0.00                | 38,091.00            | 0.00                 | 38,091.00                               | 0.00                 | 0.00                      | 0.00                 | 0.00                 | 38,091.00            | 0.00                      |
| 3470-1             | Fletes y maniobras   | 29,663.00                       | 0.00                      | 0.00                | 70,000.00         | 0.00                | 99,663.00            | 8,183.74             | 91,479.26                               | 8,183.74             | 0.00                      | 8,183.74             | 8,183.74             | 91,479.26            | 0.00                      |
| <b>3500</b>        | <b>SERVICIOS DE INSTALACIÓN, REPARACIÓN, MANTENIMIENTO</b>   | <b>2,048,541.00</b>             | <b>0.00</b>               | <b>0.00</b>         | <b>224,327.00</b> | <b>229,414.00</b>   | <b>2,043,454.00</b>  | <b>463,653.37</b>    | <b>1,579,800.63</b>                     | <b>463,653.37</b>    | <b>0.00</b>               | <b>403,528.25</b>    | <b>403,528.25</b>    | <b>1,579,800.63</b>  | <b>60,125.12</b>          |
| 3511-1             | Conservación y mantenimiento menor de inmuebles              | 230,324.00                      | 0.00                      | 0.00                | 0.00              | 0.00                | 230,324.00           | 42,189.20            | 188,134.80                              | 42,189.20            | 0.00                      | 42,189.20            | 42,189.20            | 188,134.80           | 0.00                      |
| 3521-1             | Instalación, reparación y mantenimiento de mobiliaria        | 170,961.00                      | 0.00                      | 0.00                | 0.00              | 0.00                | 170,961.00           | 0.00                 | 170,961.00                              | 0.00                 | 0.00                      | 0.00                 | 0.00                 | 170,961.00           | 0.00                      |
| 3531-1             | Instalación, reparación y mantenimiento de equipo de cómputo | 185,844.00                      | 0.00                      | 0.00                | 73,533.00         | 28,620.00           | 230,757.00           | 72,160.00            | 158,597.00                              | 72,160.00            | 0.00                      | 53,020.00            | 53,020.00            | 158,597.00           | 19,140.00                 |
| 3532-1             | INST. REP. MITO. DE EQ. DE COMPUTO FORTAMUN                  | 9,478.00                        | 0.00                      | 0.00                | 0.00              | 0.00                | 9,478.00             | 1,740.00             | 7,738.00                                | 1,740.00             | 0.00                      | 1,740.00             | 1,740.00             | 7,738.00             | 0.00                      |
| 3551-1             | Reparación y mantenimiento de equipo de transporte           | 979,182.00                      | 0.00                      | 0.00                | 150,794.00        | 150,794.00          | 979,182.00           | 273,878.01           | 705,303.99                              | 273,878.01           | 0.00                      | 253,659.21           | 253,659.21           | 705,303.99           | 20,218.80                 |
| 3552-1             | REP. Y MITO. DE VEHICULOS DE SEG. P. FORTAMUN                | 186,582.00                      | 0.00                      | 0.00                | 0.00              | 50,000.00           | 136,582.00           | 44,360.72            | 92,221.28                               | 44,360.72            | 0.00                      | 23,594.40            | 23,594.40            | 92,221.28            | 20,766.32                 |
| 3571-1             | Instalación, reparación y mantenimiento de maquina           | 77,897.00                       | 0.00                      | 0.00                | 0.00              | 0.00                | 77,897.00            | 2,453.44             | 75,443.56                               | 2,453.44             | 0.00                      | 2,453.44             | 2,453.44             | 75,443.56            | 0.00                      |
| 3581-1             | Servicios de limpieza y manejo de desechos                   | 72,611.00                       | 0.00                      | 0.00                | 0.00              | 0.00                | 72,611.00            | 0.00                 | 72,611.00                               | 0.00                 | 0.00                      | 0.00                 | 0.00                 | 72,611.00            | 0.00                      |
| 3591-1             | Servicios de jardinería y fumigación                         | 135,662.00                      | 0.00                      | 0.00                | 0.00              | 0.00                | 135,662.00           | 26,872.00            | 108,790.00                              | 26,872.00            | 0.00                      | 26,872.00            | 26,872.00            | 108,790.00           | 0.00                      |
| <b>3600</b>        | <b>SERVICIOS DE COMUNICACIÓN SOCIAL Y PUBLICIDAD</b>         | <b>2,882,740.00</b>             | <b>0.00</b>               | <b>0.00</b>         | <b>400,000.00</b> | <b>400,000.00</b>   | <b>2,882,740.00</b>  | <b>921,977.01</b>    | <b>1,960,762.99</b>                     | <b>921,977.01</b>    | <b>0.00</b>               | <b>921,977.01</b>    | <b>921,977.01</b>    | <b>1,960,762.99</b>  | <b>0.00</b>               |
| 3611-1             | Difusión por radio, televisión y otros medios de m           | 2,821,429.00                    | 0.00                      | 0.00                | 400,000.00        | 400,000.00          | 2,821,429.00         | 921,873.00           | 1,899,556.00                            | 921,873.00           | 0.00                      | 921,873.00           | 921,873.00           | 1,899,556.00         | 0.00                      |
| 3640-1             | Servicios de revelado de fotografías                         | 61,311.00                       | 0.00                      | 0.00                | 0.00              | 0.00                | 61,311.00            | 104.01               | 61,206.99                               | 104.01               | 0.00                      | 104.01               | 104.01               | 61,206.99            | 0.00                      |
| <b>3700</b>        | <b>SERVICIOS DE TRASLADO Y VIÁTICOS</b>                      | <b>992,286.00</b>               | <b>0.00</b>               | <b>0.00</b>         | <b>0.00</b>       | <b>0.00</b>         | <b>992,286.00</b>    | <b>184,940.29</b>    | <b>807,345.71</b>                       | <b>184,940.29</b>    | <b>0.00</b>               | <b>178,841.74</b>    | <b>178,841.74</b>    | <b>807,345.71</b>    | <b>6,098.55</b>           |
| 3721-1             | Pasajes terrestres   | 55,221.00                       | 0.00                      | 0.00                | 0.00              | 0.00                | 55,221.00            | 1,304.00             | 53,917.00                               | 1,304.00             | 0.00                      | 1,304.00             | 1,304.00             | 53,917.00            | 0.00                      |
| 3751-1             | Viáticos en el país  | 937,065.00                      | 0.00                      | 0.00                | 0.00              | 0.00                | 937,065.00           | 183,636.29           | 753,428.71                              | 183,636.29           | 0.00                      | 177,537.74           | 177,537.74           | 753,428.71           | 6,098.55                  |
| <b>3800</b>        | <b>SERVICIOS OFICIALES</b>                                   | <b>6,908,941.00</b>             | <b>0.00</b>               | <b>1,239,895.17</b> | <b>800,000.00</b> | <b>1,796,459.00</b> | <b>4,672,586.83</b>  | <b>2,314,930.98</b>  | <b>2,357,655.85</b>                     | <b>2,310,290.98</b>  | <b>4,640.00</b>           | <b>2,075,380.88</b>  | <b>2,075,380.88</b>  | <b>2,357,655.85</b>  | <b>234,910.10</b>         |
| 3821-1             | Gastos de orden social y cultural                            | 6,067,701.00                    | 0.00                      | 1,239,895.17        | 800,000.00        | 1,050,000.00        | 4,577,805.83         | 2,314,930.98         | 2,262,874.85                            | 2,310,290.98         | 4,640.00                  | 2,075,380.88         | 2,075,380.88         | 2,262,874.85         | 234,910.10                |
| 3831-1             | Congresos y convenciones                                     | 56,195.00                       | 0.00                      | 0.00                | 0.00              | 0.00                | 56,195.00            | 0.00                 | 56,195.00                               | 0.00                 | 0.00                      | 0.00                 | 0.00                 | 56,195.00            | 0.00                      |
| 3832-1             | EQ. DE PROTECCION CIVIL Y B. FORTAMUN                        | 746,459.00                      | 0.00                      | 0.00                | 0.00              | 746,459.00          | 0.00                 | 0.00                 | 0.00                                    | 0.00                 | 0.00                      | 0.00                 | 0.00                 | 0.00                 | 0.00                      |
| 3851-1             | Gastos de representación                                     | 38,586.00                       | 0.00                      | 0.00                | 0.00              | 0.00                | 38,586.00            | 0.00                 | 38,586.00                               | 0.00                 | 0.00                      | 0.00                 | 0.00                 | 38,586.00            | 0.00                      |
| <b>3900</b>        | <b>OTROS SERVICIOS GENERALES</b>                             | <b>1,145,923.00</b>             | <b>12,159.13</b>          | <b>0.00</b>         | <b>207,592.00</b> | <b>7,592.00</b>     | <b>1,358,082.13</b>  | <b>458,145.00</b>    | <b>899,937.13</b>                       | <b>458,145.00</b>    | <b>0.00</b>               | <b>458,145.00</b>    | <b>458,145.00</b>    | <b>899,937.13</b>    | <b>0.00</b>               |
| 3911-1             | Servicios funerarios y de cementerios                        | 98,597.00                       | 0.00                      | 0.00                | 7,592.00          | 7,592.00            | 98,597.00            | 6,380.00             | 92,217.00                               | 6,380.00             | 0.00                      | 6,380.00             | 6,380.00             | 92,217.00            | 0.00                      |
| 3921-1             | Impuestos y derechos   | 70,384.00                       | 0.00                      | 0.00                | 0.00              | 0.00                | 70,384.00            | 0.00                 | 70,384.00                               | 0.00                 | 0.00                      | 0.00                 | 0.00                 | 70,384.00            | 0.00                      |
| 3951-1             | Penas, multas, accesorios y actualizaciones                  | 71,151.00                       | 12,159.13                 | 0.00                | 0.00              | 0.00                | 83,310.13            | 82,222.00            | 1,088.13                                | 82,222.00            | 0.00                      | 82,222.00            | 82,222.00            | 1,088.13             | 0.00                      |
| 3981-1             | Impuesto sobre nóminas y otros que se deriven de u           | 905,791.00                      | 0.00                      | 0.00                | 200,000.00        | 0.00                | 1,105,791.00         | 369,543.00           | 736,248.00                              | 369,543.00           | 0.00                      | 369,543.00           | 369,543.00           | 736,248.00           | 0.00                      |
| 3991-1             | Otros servicios generales                                    | 0.00                            | 0.00                      | 0.00                | 0.00              | 0.00                | 0.00                 | 0.00                 | 0.00                                    | 0.00                 | 0.00                      | 0.00                 | 0.00                 | 0.00                 | 0.00                      |
| <b>4000</b>        | <b>TRANSFERENCIAS, ASIGNACIONES, SUBSIDIOS Y OTRAS</b>       | <b>19,456,089.00</b>            | <b>0.00</b>               | <b>0.00</b>         | <b>0.00</b>       | <b>46,448.00</b>    | <b>19,409,641.00</b> | <b>5,907,550.95</b>  | <b>13,502,090.05</b>                    | <b>2,046,779.74</b>  | <b>3,860,771.21</b>       | <b>2,046,779.74</b>  | <b>2,046,779.74</b>  | <b>13,502,090.05</b> | <b>0.00</b>               |
| <b>4300</b>        | <b>SUBSIDIOS Y SUBVENCIONES</b>                              | <b>2,622,064.00</b>             | <b>0.00</b>               | <b>0.00</b>         | <b>0.00</b>       | <b>43,948.00</b>    | <b>2,578,116.00</b>  | <b>0.00</b>          | <b>2,578,116.00</b>                     | <b>0.00</b>          | <b>0.00</b>               | <b>0.00</b>          | <b>0.00</b>          | <b>2,578,116.00</b>  | <b>0.00</b>               |
| 4311-1             | Subsidios a la producción                                    | 578,116.00                      | 0.00                      | 0.00                | 0.00              | 0.00                | 578,116.00           | 0.00                 | 578,116.00                              | 0.00                 | 0.00                      | 0.00                 | 0.00                 | 578,116.00           | 0.00                      |
| 4321-1             | Subsidios a la distribución                                  | 2,043,948.00                    | 0.00                      | 0.00                | 0.00              | 43,948.00           | 2,000,000.00         | 0.00                 | 2,000,000.00                            | 0.00                 | 0.00                      | 0.00                 | 0.00                 | 2,000,000.00         | 0.00                      |
| <b>4400</b>        | <b>AYUDAS SOCIALES</b>                                       | <b>10,928,769.00</b>            | <b>0.00</b>               | <b>0.00</b>         | <b>0.00</b>       | <b>2,500.00</b>     | <b>10,926,269.00</b> | <b>572,550.95</b>    | <b>10,353,718.05</b>                    | <b>572,550.95</b>    | <b>0.00</b>               | <b>572,550.95</b>    | <b>572,550.95</b>    | <b>10,353,718.05</b> | <b>0.00</b>               |

**PRESIDENCIA MUNICIPAL DE VALLE HERMOSO, TAMAULIPAS**  
**ADMINISTRACION 2013-2016**  
**ESTADO DEL EJERCICIO DEL PRESUPUESTO POR CAPITULO DEL GASTO**  
**AL 31 DE MARZO DE 2015**

## PRESUPUESTO DE EGRESOS

| CAPITULO DEL GASTO | PARTIDA  | PRESUPUESTO DE EGRESOS APROBADO | AMPLIACIONES/ REDUCCIONES |             | TRANSFERENCIAS    |                     | MODIFICADO           | COMPROMETIDO         | PRESUPUESTO DISPONIBLE PARA COMPROMETER | DEVENGADO            | COMPROMETIDO NO DEVENGADO | EJERCIDO             | PAGADO               | CREDITO DISPONIBLE   | CUENTAS POR PAGAR (DEUDA) |
|--------------------|--|---------------------------------|---------------------------|-------------|-------------------|---------------------|----------------------|----------------------|---|----------------------|---------------------------|----------------------|----------------------|----------------------|---------------------------|
|                    |  |                                 | (+)                       | (-)         | (+)               | (-)                 |                      |                      |   |                      |                           |                      |                      |                      |                           |
|                    |  | 1                               | 2                         | 3           | 4                 | 5                   | 6=1+2+4-3-5          | 7                    |   | 8                    |                           | 9                    | 10                   | 11=6-7               | 12=(8-10)                 |
| <b>8220-01</b>     |  |                                 |                           |             |                   |                     |                      |                      |   |                      |                           |                      |                      |                      |                           |
| <b>1000</b>        | <b>SERVICIOS PERSONALES</b>                          | <b>58,287,275.00</b>            | <b>1,348,368.00</b>       | <b>0.00</b> | <b>980,000.00</b> | <b>6,080,000.00</b> | <b>54,535,643.00</b> | <b>32,039,343.09</b> | <b>22,496,299.91</b>                    | <b>11,636,360.44</b> | <b>20,402,982.65</b>      | <b>11,636,360.44</b> | <b>11,636,360.44</b> | <b>22,496,299.91</b> | <b>0.00</b>               |
| 4411-1             | Ayudas sociales a personas                           | 2,297,878.00                    | 0.00                      | 0.00        | 0.00              | 0.00                | 2,297,878.00         | 222,389.95           | 2,075,488.05                            | 222,389.95           | 0.00                      | 222,389.95           | 222,389.95           | 2,075,488.05         | 0.00                      |
| 4412-1             | PROGRAMA SUBSEMUN                                    | 975,272.00                      | 0.00                      | 0.00        | 0.00              | 0.00                | 975,272.00           | 6,108.00             | 969,164.00                              | 6,108.00             | 0.00                      | 6,108.00             | 6,108.00             | 969,164.00           | 0.00                      |
| 4413-1             | PROGRAMA RESCATE DE ESP. PUB.                        | 780,507.00                      | 0.00                      | 0.00        | 0.00              | 0.00                | 780,507.00           | 0.00                 | 780,507.00                              | 0.00                 | 0.00                      | 0.00                 | 0.00                 | 780,507.00           | 0.00                      |
| 4414-1             | PROGTAMA HABITAT                                     | 4,215,570.00                    | 0.00                      | 0.00        | 0.00              | 2,500.00            | 4,213,070.00         | 0.00                 | 4,213,070.00                            | 0.00                 | 0.00                      | 0.00                 | 0.00                 | 4,213,070.00         | 0.00                      |
|                    | PROGRAMA ACCIONES SOCIALES DEL EDO.                  | 0.00                            | 0.00                      | 0.00        | 0.00              | 0.00                | 0.00                 | 0.00                 | 0.00                                    | 0.00                 | 0.00                      | 0.00                 | 0.00                 | 0.00                 | 0.00                      |
| 4421-1             | Becas y otras ayudas para programas de capacitació   | 637,373.00                      | 0.00                      | 0.00        | 0.00              | 0.00                | 637,373.00           | 0.00                 | 637,373.00                              | 0.00                 | 0.00                      | 0.00                 | 0.00                 | 637,373.00           | 0.00                      |
| 4431-1             | Ayudas sociales a instituciones de enseñanza         | 1,057,231.00                    | 0.00                      | 0.00        | 0.00              | 0.00                | 1,057,231.00         | 344,053.00           | 713,178.00                              | 344,053.00           | 0.00                      | 344,053.00           | 344,053.00           | 713,178.00           | 0.00                      |
| 4451-1             | Ayudas sociales a instituciones sin fines de lucro   | 964,938.00                      | 0.00                      | 0.00        | 0.00              | 0.00                | 964,938.00           | 0.00                 | 964,938.00                              | 0.00                 | 0.00                      | 0.00                 | 0.00                 | 964,938.00           | 0.00                      |
| <b>4500</b>        | <b>PENSIONES Y JUBILACIONES</b>                      | <b>5,905,256.00</b>             | <b>0.00</b>               | <b>0.00</b> | <b>0.00</b>       | <b>0.00</b>         | <b>5,905,256.00</b>  | <b>5,335,000.00</b>  | <b>570,256.00</b>                       | <b>1,474,228.79</b>  | <b>3,860,771.21</b>       | <b>1,474,228.79</b>  | <b>1,474,228.79</b>  | <b>570,256.00</b>    | <b>0.00</b>               |
| 4511-1             | Pensiones  | 0.00                            | 0.00                      | 0.00        | 0.00              | 0.00                | 0.00                 | 0.00                 | 0.00                                    | 0.00                 | 0.00                      | 0.00                 | 0.00                 | 0.00                 | 0.00                      |
| 4521-1             | Jubilaciones   | 5,905,256.00                    | 0.00                      | 0.00        | 0.00              | 0.00                | 5,905,256.00         | 5,335,000.00         | 570,256.00                              | 1,474,228.79         | 3,860,771.21              | 1,474,228.79         | 1,474,228.79         | 570,256.00           | 0.00                      |
| <b>5000</b>        | <b>BIENES MUEBLES, INMUEBLES E INTANGIBLES</b>       | <b>945,292.00</b>               | <b>0.00</b>               | <b>0.00</b> | <b>55,000.00</b>  | <b>55,000.00</b>    | <b>945,292.00</b>    | <b>62,033.95</b>     | <b>883,258.05</b>                       | <b>62,033.95</b>     | <b>0.00</b>               | <b>62,033.95</b>     | <b>62,033.95</b>     | <b>638,974.05</b>    | <b>0.00</b>               |
| <b>5100</b>        | <b>MOBILIARIO Y EQUIPO DE ADMINISTRACIÓN</b>         | <b>425,000.00</b>               | <b>0.00</b>               | <b>0.00</b> | <b>5,000.00</b>   | <b>5,000.00</b>     | <b>425,000.00</b>    | <b>54,833.95</b>     | <b>370,166.05</b>                       | <b>54,833.95</b>     | <b>0.00</b>               | <b>54,833.95</b>     | <b>54,833.95</b>     | <b>370,166.05</b>    | <b>0.00</b>               |
| 5111-2             | Muebles de oficina y estantería                      | 0.00                            | 0.00                      | 0.00        | 5,000.00          | 0.00                | 5,000.00             | 3,449.00             | 1,551.00                                | 3,449.00             | 0.00                      | 3,449.00             | 3,449.00             | 1,551.00             | 0.00                      |
| 5130-2             | Bienes artísticos, culturales y científicos          | 0.00                            | 0.00                      | 0.00        | 0.00              | 0.00                | 0.00                 | 0.00                 | 0.00                                    | 0.00                 | 0.00                      | 0.00                 | 0.00                 | 0.00                 | 0.00                      |
| 5151-2             | Equipo de cómputo y de tecnología de la informació   | 350,000.00                      | 0.00                      | 0.00        | 0.00              | 5,000.00            | 345,000.00           | 51,384.95            | 293,615.05                              | 51,384.95            | 0.00                      | 51,384.95            | 51,384.95            | 293,615.05           | 0.00                      |
| 5191-2             | Otros mobiliarios y equipos de administración        | 75,000.00                       | 0.00                      | 0.00        | 0.00              | 0.00                | 75,000.00            | 0.00                 | 75,000.00                               | 0.00                 | 0.00                      | 0.00                 | 0.00                 | 75,000.00            | 0.00                      |
| <b>5200</b>        | <b>MOBILIARIO Y EQUIPO EDUCACIONAL Y RECREATIVO</b>  | <b>96,344.00</b>                | <b>0.00</b>               | <b>0.00</b> | <b>0.00</b>       | <b>0.00</b>         | <b>96,344.00</b>     | <b>0.00</b>          | <b>96,344.00</b>                        | <b>0.00</b>          | <b>0.00</b>               | <b>0.00</b>          | <b>0.00</b>          | <b>96,344.00</b>     | <b>0.00</b>               |
| 5211-2             | Equipos y aparatos audiovisuales                     | 22,480.00                       | 0.00                      | 0.00        | 0.00              | 0.00                | 22,480.00            | 0.00                 | 22,480.00                               | 0.00                 | 0.00                      | 0.00                 | 0.00                 | 22,480.00            | 0.00                      |
| 5231-2             | Cámaras fotográficas y de video                      | 73,864.00                       | 0.00                      | 0.00        | 0.00              | 0.00                | 73,864.00            | 0.00                 | 73,864.00                               | 0.00                 | 0.00                      | 0.00                 | 0.00                 | 73,864.00            | 0.00                      |
| <b>5300</b>        | <b>EQUIPO E INSTRUMENTAL MÉDICO Y DE LABORATORIO</b> | <b>3,688.00</b>                 | <b>0.00</b>               | <b>0.00</b> | <b>0.00</b>       | <b>0.00</b>         | <b>3,688.00</b>      | <b>0.00</b>          | <b>3,688.00</b>                         | <b>0.00</b>          | <b>0.00</b>               | <b>0.00</b>          | <b>0.00</b>          | <b>3,688.00</b>      | <b>0.00</b>               |
| 5321-2             | Instrumental medico y de laboratorio                 | 3,688.00                        | 0.00                      | 0.00        | 0.00              | 0.00                | 3,688.00             | 0.00                 | 3,688.00                                | 0.00                 | 0.00                      | 0.00                 | 0.00                 | 3,688.00             | 0.00                      |
| <b>5400</b>        | <b>VEHÍCULOS Y EQUIPO DE TRANSPORTE</b>              | <b>294,284.00</b>               | <b>0.00</b>               | <b>0.00</b> | <b>0.00</b>       | <b>50,000.00</b>    | <b>244,284.00</b>    | <b>0.00</b>          | <b>244,284.00</b>                       | <b>0.00</b>          | <b>0.00</b>               | <b>0.00</b>          | <b>0.00</b>          | <b>0.00</b>          | <b>0.00</b>               |
| 5411-2             | Vehículos y equipo terrestre                         | 294,284.00                      | 0.00                      | 0.00        | 0.00              | 50,000.00           | 244,284.00           | 0.00                 | 244,284.00                              | 0.00                 | 0.00                      | 0.00                 | 0.00                 | 244,284.00           | 0.00                      |
| 5421-2             | Carrocerías y remolques                              | 0.00                            | 0.00                      | 0.00        | 0.00              | 0.00                | 0.00                 | 0.00                 | 0.00                                    | 0.00                 | 0.00                      | 0.00                 | 0.00                 | 0.00                 | 0.00                      |
| <b>5600</b>        | <b>MAQUINARIA, OTROS EQUIPOS Y HERRAMIENTAS</b>      | <b>0.00</b>                     | <b>0.00</b>               | <b>0.00</b> | <b>50,000.00</b>  | <b>0.00</b>         | <b>50,000.00</b>     | <b>7,200.00</b>      | <b>42,800.00</b>                        | <b>7,200.00</b>      | <b>0.00</b>               | <b>7,200.00</b>      | <b>7,200.00</b>      | <b>42,800.00</b>     | <b>0.00</b>               |
| 5610-2             | Maquinaria y equipo agropecuario                     | 0.00                            | 0.00                      | 0.00        | 0.00              | 0.00                | 0.00                 | 0.00                 | 0.00                                    | 0.00                 | 0.00                      | 0.00                 | 0.00                 | 0.00                 | 0.00                      |
| 5630-2             | Maquinaria y equipo de construcción                  | 0.00                            | 0.00                      | 0.00        | 0.00              | 0.00                | 0.00                 | 0.00                 | 0.00                                    | 0.00                 | 0.00                      | 0.00                 | 0.00                 | 0.00                 | 0.00                      |
| 5640-2             | Sistemas de aire acondicionado, calefacción y de r   | 0.00                            | 0.00                      | 0.00        | 0.00              | 0.00                | 0.00                 | 0.00                 | 0.00                                    | 0.00                 | 0.00                      | 0.00                 | 0.00                 | 0.00                 | 0.00                      |
| 5650-2             | Equipo de comunicación y telecomunicación            | 0.00                            | 0.00                      | 0.00        | 0.00              | 0.00                | 0.00                 | 0.00                 | 0.00                                    | 0.00                 | 0.00                      | 0.00                 | 0.00                 | 0.00                 | 0.00                      |
| 5671-2             | Herramientas y máquinas-herramienta                  | 0.00                            | 0.00                      | 0.00        | 50,000.00         | 0.00                | 50,000.00            | 7,200.00             | 42,800.00                               | 7,200.00             | 0.00                      | 7,200.00             | 7,200.00             | 42,800.00            | 0.00                      |
| <b>5900</b>        | <b>ACTIVOS INTANGIBLES</b>                           | <b>125,976.00</b>               | <b>0.00</b>               | <b>0.00</b> | <b>0.00</b>       | <b>0.00</b>         | <b>125,976.00</b>    | <b>0.00</b>          | <b>125,976.00</b>                       | <b>0.00</b>          | <b>0.00</b>               | <b>0.00</b>          | <b>0.00</b>          | <b>125,976.00</b>    | <b>0.00</b>               |
| 5911-2             | Software   | 125,976.00                      | 0.00                      | 0.00        | 0.00              | 0.00                | 125,976.00           | 0.00                 | 125,976.00                              | 0.00                 | 0.00                      | 0.00                 | 0.00                 | 125,976.00           | 0.00                      |
| <b>6000</b>        | <b>INVERSIÓN PÚBLICA</b>                             | <b>39,376,108.00</b>            | <b>9,990,000.00</b>       | <b>0.00</b> | <b>0.00</b>       | <b>0.00</b>         | <b>49,366,108.00</b> | <b>0.00</b>          | <b>49,366,108.00</b>                    | <b>0.00</b>          | <b>0.00</b>               | <b>0.00</b>          | <b>0.00</b>          | <b>49,366,108.00</b> | <b>0.00</b>               |
| <b>6100</b>        | <b>OBRA PÚBLICA EN BIENES DE DOMINIO PÚBLICO</b>     | <b>31,513,088.19</b>            | <b>9,990,000.00</b>       | <b>0.00</b> | <b>0.00</b>       | <b>0.00</b>         | <b>41,503,088.19</b> | <b>0.00</b>          | <b>41,503,088.19</b>                    | <b>0.00</b>          | <b>0.00</b>               | <b>0.00</b>          | <b>0.00</b>          | <b>41,503,088.19</b> | <b>0.00</b>               |
| 6142-2             | FISMUN   | 13,182,423.19                   | 0.00                      | 0.00        | 0.00              | 0.00                | 13,182,423.19        | 0.00                 | 13,182,423.19                           | 0.00                 | 0.00                      | 0.00                 | 0.00                 | 13,182,423.19        | 0.00                      |
| 6143-2             | ESPACIOS PUBLICOS                                    | 2,103,552.00                    | 0.00                      | 0.00        | 0.00              | 0.00                | 2,103,552.00         | 0.00                 | 2,103,552.00                            | 0.00                 | 0.00                      | 0.00                 | 0.00                 | 2,103,552.00         | 0.00                      |
| 6144-1             | CONVENIO DEL ESTADO(FOPAM)                           | 0.00                            | 0.00                      | 0.00        | 0.00              | 0.00                | 0.00                 | 0.00                 | 0.00                                    | 0.00                 | 0.00                      | 0.00                 | 0.00                 | 0.00                 | 0.00                      |
| 6145-2             | SUBSEMUN   | 0.00                            | 0.00                      | 0.00        | 0.00              | 0.00                | 0.00                 | 0.00                 | 0.00                                    | 0.00                 | 0.00                      | 0.00                 | 0.00                 | 0.00                 | 0.00                      |
| 6146-2             | HABITAT  | 7,025,950.00                    | 0.00                      | 0.00        | 0.00              | 0.00                | 7,025,950.00         | 0.00                 | 7,025,950.00                            | 0.00                 | 0.00                      | 0.00                 | 0.00                 | 7,025,950.00         | 0.00                      |
| 6147-2             | FORTALECIMIENTO MUNICIPAL                            | 7,733,141.00                    | 0.00                      | 0.00        | 0.00              | 0.00                | 7,733,141.00         | 0.00                 | 7,733,141.00                            | 0.00                 | 0.00                      | 0.00                 | 0.00                 | 7,733,141.00         | 0.00                      |
| 6148-2             | 3X1 MIGRANTES  | 1,468,022.00                    | 0.00                      | 0.00        | 0.00              | 0.00                | 1,468,022.00         | 0.00                 | 1,468,022.00                            | 0.00                 | 0.00                      | 0.00                 | 0.00                 | 1,468,022.00         | 0.00                      |
| 6149-2             | INFRAESTRUCTURA DEPORTIVA                            | 0.00                            | 9,990,000.00              | 0.00        | 0.00              | 0.00                | 9,990,000.00         | 0.00                 | 9,990,000.00                            | 0.00                 | 0.00                      | 0.00                 | 0.00                 | 9,990,000.00         | 0.00                      |
| <b>6200</b>        | <b>OBRA PÚBLICA EN BIENES PROPIOS</b>                | <b>7,863,019.81</b>             | <b>0.00</b>               | <b>0.00</b> | <b>0.00</b>       | <b>0.00</b>         | <b>7,863,019.81</b>  | <b>0.00</b>          | <b>7,863,019.81</b>                     | <b>0.00</b>          | <b>0.00</b>               | <b>0.00</b>          | <b>0.00</b>          | <b>7,863,019.81</b>  | <b>0.00</b>               |
| 6292-2             | Obra Gasto Corriente                                 | 7,455,316.00                    | 0.00                      | 0.00        | 0.00              | 0.00                | 7,455,316.00         | 0.00                 | 7,455,316.00                            | 0.00                 | 0.00                      | 0.00                 | 0.00                 | 7,455,316.00         | 0.00                      |
| 6295-2             | OTROS SERVICIOS RELACIONADOS CON OBRAS PÚBLICAS      | 407,703.81                      | 0.00                      | 0.00        | 0.00              | 0.00                | 407,703.81           | 0.00                 | 407,703.81                              | 0.00                 | 0.00                      | 0.00                 | 0.00                 | 407,703.81           | 0.00                      |
| <b>7000</b>        | <b>INVERSIONES FINANCIERAS Y OTRAS PROVISIONES</b>   |                                 |                           |             |                   |                     |                      |                      | <b>0.00</b>                             |                      |                           |                      | <b>0.00</b>          | <b>0.00</b>          | <b>0.00</b>               |



**PRESIDENCIA MUNICIPAL DE VALLE HERMOSO, TAMAULIPAS**  
**ADMINISTRACION 2013-2016**  
**ESTADO DEL EJERCICIO DEL PRESUPUESTO POR CAPITULO DEL GASTO**  
**AL 31 DE MARZO DE 2015**



**PRESUPUESTO DE EGRESOS**

| CAPITULO DEL GASTO | PARTIDA   | PRESUPUESTO DE EGRESOS APROBADO | AMPLIACIONES/ REDUCCIONES |                     | TRANSFERENCIAS       |                      | MODIFICADO            | COMPROMETIDO         | PRESUPUESTO DISPONIBLE PARA COMPROMETER | DEVENGADO            | COMPROMETIDO NO DEVENGADO | EJERCIDO             | PAGADO               | CREDITO DISPONIBLE    | CUENTAS POR PAGAR (DEUDA) |
|--------------------|---|---------------------------------|---------------------------|---------------------|----------------------|----------------------|-----------------------|----------------------|---|----------------------|---------------------------|----------------------|----------------------|-----------------------|---------------------------|
|                    |   |                                 | (+)                       | (-)                 | (+)                  | (-)                  |                       |                      |   |                      |                           |                      |                      |                       |                           |
| 8220-01            |   | 1                               | 2                         | 3                   | 4                    | 5                    | 6=1+2+4-3-5           | 7                    |   | 8                    |                           | 9                    | 10                   | 11=6-7                | 12=(8-10)                 |
| <b>1000</b>        | <b>SERVICIOS PERSONALES</b>                               | <b>58,287,275.00</b>            | <b>1,348,368.00</b>       | <b>0.00</b>         | <b>980,000.00</b>    | <b>6,080,000.00</b>  | <b>54,535,643.00</b>  | <b>32,039,343.09</b> | <b>22,496,299.91</b>                    | <b>11,636,360.44</b> | <b>20,402,982.65</b>      | <b>11,636,360.44</b> | <b>11,636,360.44</b> | <b>22,496,299.91</b>  | <b>0.00</b>               |
|                    |   |                                 |                           |                     |                      |                      |                       |                      | 0.00                                    |                      |                           |                      | 0.00                 | 0.00                  | 0.00                      |
| <b>8000</b>        | <b>PARTICIPACIONES Y APORTACIONES</b>                     | <b>5,304,290.00</b>             | <b>0.00</b>               | <b>0.00</b>         | <b>4,000,000.00</b>  | <b>0.00</b>          | <b>9,304,290.00</b>   | <b>915,891.00</b>    | <b>8,388,399.00</b>                     | <b>915,891.00</b>    | <b>0.00</b>               | <b>915,891.00</b>    | <b>915,891.00</b>    | <b>8,388,399.00</b>   | <b>0.00</b>               |
| <b>8510</b>        | <b>CONVENIOS</b>  | <b>5,304,290.00</b>             | <b>0.00</b>               | <b>0.00</b>         | <b>4,000,000.00</b>  | <b>0.00</b>          | <b>9,304,290.00</b>   | <b>915,891.00</b>    | <b>8,388,399.00</b>                     | <b>915,891.00</b>    | <b>0.00</b>               | <b>915,891.00</b>    | <b>915,891.00</b>    | <b>8,388,399.00</b>   | <b>0.00</b>               |
| 8512-1             | PROGRAMA HABITAT  | 2,810,380.00                    | 0.00                      | 0.00                | 0.00                 | 0.00                 | 2,810,380.00          | 0.00                 | 2,810,380.00                            | 0.00                 | 0.00                      | 0.00                 | 0.00                 | 2,810,380.00          | 0.00                      |
| 8513-1             | ESPACIOS PUBLICOS   | 525,888.00                      | 0.00                      | 0.00                | 0.00                 | 0.00                 | 525,888.00            | 0.00                 | 525,888.00                              | 0.00                 | 0.00                      | 0.00                 | 0.00                 | 525,888.00            | 0.00                      |
| 8514-1             | SUBSEMUN  | 500,000.00                      | 0.00                      | 0.00                | 0.00                 | 0.00                 | 500,000.00            | 0.00                 | 500,000.00                              | 0.00                 | 0.00                      | 0.00                 | 0.00                 | 500,000.00            | 0.00                      |
| 8515-1             | MIGRANTES 3X 1  | 1,468,022.00                    | 0.00                      | 0.00                | 0.00                 | 0.00                 | 1,468,022.00          | 0.00                 | 1,468,022.00                            | 0.00                 | 0.00                      | 0.00                 | 0.00                 | 1,468,022.00          | 0.00                      |
| 8516-1             | FORTALECIMIENTO MUNICIPAL                                 | 0.00                            | 0.00                      | 0.00                | 4,000,000.00         | 0.00                 | 4,000,000.00          | 915,891.00           | 3,084,109.00                            | 915,891.00           | 0.00                      | 915,891.00           | 915,891.00           | 3,084,109.00          | 0.00                      |
| <b>9000</b>        | <b>DEUDA PÚBLICA</b>                                      | <b>1,477,701.00</b>             | <b>0.00</b>               | <b>0.00</b>         | <b>0.00</b>          | <b>0.00</b>          | <b>1,477,701.00</b>   | <b>0.00</b>          | <b>1,477,701.00</b>                     | <b>0.00</b>          | <b>0.00</b>               | <b>0.00</b>          | <b>0.00</b>          | <b>1,477,701.00</b>   | <b>0.00</b>               |
| <b>9900</b>        | <b>ADEUDOS DE EJERCICIOS FISCALES ANTERIORES (ADEFAS)</b> | <b>1,477,701.00</b>             | <b>0.00</b>               | <b>0.00</b>         | <b>0.00</b>          | <b>0.00</b>          | <b>1,477,701.00</b>   | <b>0.00</b>          | <b>1,477,701.00</b>                     | <b>0.00</b>          | <b>0.00</b>               | <b>0.00</b>          | <b>0.00</b>          | <b>1,477,701.00</b>   | <b>0.00</b>               |
| 9912-3             | ADEFAS FORTALECIMIENTO                                    | 1,184,771.00                    | 0.00                      | 0.00                | 0.00                 | 0.00                 | 1,184,771.00          | 0.00                 | 1,184,771.00                            | 0.00                 | 0.00                      | 0.00                 | 0.00                 | 1,184,771.00          | 0.00                      |
| 9913-3             | ADEFAS CORRIENTE  | 292,930.00                      | 0.00                      | 0.00                | 0.00                 | 0.00                 | 292,930.00            | 0.00                 | 292,930.00                              | 0.00                 | 0.00                      | 0.00                 | 0.00                 | 292,930.00            | 0.00                      |
|                    | <b>TOTAL</b>  | <b>180,428,147.00</b>           | <b>11,350,527.13</b>      | <b>1,239,895.17</b> | <b>10,067,301.00</b> | <b>10,067,301.00</b> | <b>190,538,778.96</b> | <b>52,321,952.83</b> | <b>138,216,826.13</b>                   | <b>28,053,556.87</b> | <b>24,268,395.96</b>      | <b>26,880,832.51</b> | <b>26,880,832.51</b> | <b>137,972,542.13</b> | <b>1,172,724.36</b>       |

PRESIDENTE MUNICIPAL

TESORERO MUNICIPAL

SINDICO MUNICIPAL

CONTRALOR MUNICIPAL

\_\_\_\_\_  
 ING. JOSE LUIS HERNANDEZ CASTRELLON

\_\_\_\_\_  
 ING. HUGO FERNANDEZ ALANIS

\_\_\_\_\_  
 PROF. MAURO HERRERA ALANIS

\_\_\_\_\_  
 C.P. ALBERTO RAMIREZ MENDOZA

"Bajo protesta de decir verdad declaramos que los Estados Financieros y sus notas, son razonablemente correctos y son responsabilidad del emisor"

PRESIDENCIA MUNICIPAL DE VALLE HERMOSO, TAMAULIPAS  
ADMINISTRACION 2013-2016  
CUENTA ECONOMICA  
PERIODO DEL 1o DE ENERO AL 31 DE MARZO DE 2015

|            |   |                      |
|------------|---|----------------------|
| <b>1</b>   | <b>INGRESOS CORRIENTES</b>  | <b>46,429,607.86</b> |
| <b>1.1</b> | <b>INGRESOS DE LA GESTIÓN</b>   | <b>7,846,257.35</b>  |
|            | <b>IMPUESTOS</b>  | <b>7,470,284.98</b>  |
|            | Impuestos sobre los Ingresos, las utilidades y las ganancias de capital | 6,000.00             |
|            | Impuestos Sobre Nominas y la Fuerza de Trabajo                          |                      |
|            | Impuestos sobre la Propiedad  | 6,073,036.99         |
|            | Impuestos sobre la Produccion, el Consumo y las Transferencias          | 111,085.80           |
|            | Impuestos al Comercio Exterior  |                      |
|            | Impuestos Ecologicos  |                      |
|            | Accesorios  |                      |
|            | Otros Impuestos   | 1,280,162.19         |
|            | <b>CONTRIBUCIONES A LA SEGURIDAD SOCIAL</b>                             |                      |
|            | <b>Ingresos No Tributarios</b>  | <b>375,972.37</b>    |
|            | Contribuciones de Mejoras   |                      |
|            | Derechos  | 169,691.34           |
|            | Productos de Tipo Corriente   | 9,081.03             |
|            | Aprovechamientos de Tipo Corriente                                      | 197,200.00           |
|            | Otros Ingresos No Tributarios   |                      |
|            | <b>VENTA DE BIENES Y SERVICIOS DE LAS ADMINISTRACIONES PÚBLICAS</b>     |                      |
|            | <b>Renta de la Propiedad</b>  |                      |
|            | Intereses   |                      |
|            | Internos  |                      |
|            | Externos  |                      |
|            | Dividendos y Otros Retiros  |                      |
|            | Otras   |                      |
|            | <b>Incremento de Existencias</b>  |                      |
|            | <b>Otros Ingresos de la Gestion</b>                                     |                      |
| <b>1.2</b> | <b>TRANSFERENCIAS y ASIGNACIONES CORRIENTES RECIBIDAS</b>               | <b>38,583,350.51</b> |
|            | Transferencias y Asignaciones Corrientes                                | 0.00                 |
|            | Del Sector Privado  |                      |
|            | Del Sector Público  |                      |
|            | Del Sector Externo  |                      |
|            | Participaciones y Aportaciones  | 38,583,350.51        |
|            | <b>Donaciones Corrientes Recibidas</b>                                  |                      |
|            | <b>Otros Ingresos Corrientes</b>  |                      |
| <b>2</b>   | <b>GASTOS CORRIENTES</b>  | <b>27,991,522.92</b> |
| <b>2.1</b> | <b>GASTOS DE CONSUMO</b>  | <b>24,988,848.18</b> |
|            | <b>Remuneraciones</b>   |                      |
|            | Sueldos y Salarios  | 11,596,356.44        |
|            | Contribuciones Sociales   |                      |
|            | Impuestos Sobre Nominas   |                      |
|            | Compra de bienes y servicios  | 13,392,491.74        |
|            | <b>Disminución de Existencias</b>                                       |                      |
|            | <b>Depreciación y Amortización</b>                                      |                      |
| <b>2.2</b> | <b>PRESTACIONES DE SEGURIDAD SOCIAL</b>                                 | <b>40,004.00</b>     |
|            | Jubilaciones  |                      |
|            | Pensiones   |                      |
|            | Otros   | 40,004.00            |
| <b>2.3</b> | <b>GASTOS DE LA PROPIEDAD</b>   | <b>0.00</b>          |
|            | Intereses   |                      |
|            | Internos  |                      |
|            | Externos  |                      |
|            | Dividendos y otras Rentas distribuidas                                  |                      |
|            | Otros gastos de la propiedad  |                      |
| <b>2.4</b> | <b>TRANSFERENCIAS Y ASIGNACIONES CORRIENTES OTORGADAS</b>               | <b>2,962,670.74</b>  |
|            | Subsidios y Subvenciones  |                      |
|            | Transferencias Corrientes   |                      |
|            | Al sector privado   | 2,046,779.74         |
|            | Al sector público   |                      |

**PRESIDENCIA MUNICIPAL DE VALLE HERMOSO, TAMAULIPAS**  
**ADMINISTRACION 2013-2016**  
**CUENTA ECONOMICA**  
**PERIODO DEL 1o DE ENERO AL 31 DE MARZO DE 2015**

|              |   |                      |
|--------------|---|----------------------|
|              | Al sector externo   |                      |
|              | Participaciones   | 915,891.00           |
| <b>2.5</b>   | <b>OTROS GASTOS</b>   | <b>0.00</b>          |
| <b>3</b>     | <b>RESULTADO ECONOMICO AHORRO / DESAHORRO (1-2)</b>                                     | <b>18,438,084.94</b> |
| <b>4</b>     | <b>INGRESOS DE CAPITAL</b>  | <b>0.00</b>          |
| <b>4.1</b>   | <b>INGRESOS PROPIOS DE CAPITAL</b>  |                      |
|              | <b>Ingresos de Capital de las Administraciones Públicas</b>                             |                      |
|              | Productos de Capital  |                      |
|              | Aprovechamientos de Capital   |                      |
|              | Otros   |                      |
|              | <b>Venta de activos fijos, objetos de valor y no producidos</b>                         |                      |
|              | <b>Disminucion de Existencias</b>   |                      |
|              | <b>Variacion depreciación y amortización acumulada</b>                                  |                      |
| <b>4.2</b>   | <b>TRANSFERENCIAS DE CAPITAL RECIBIDAS</b>  |                      |
|              | Transferencias  |                      |
|              | Del sector privado  |                      |
|              | Del sector público  |                      |
|              | Del sector externo  |                      |
|              | Participaciones   |                      |
| <b>4.4</b>   | <b>RECUPERACIÓN DE ACTIVOS FINANCIEROS (adquiridos con fines de politica economica)</b> |                      |
| <b>5</b>     | <b>GASTOS DE CAPITAL</b>  | <b>62,033.95</b>     |
| <b>5.1</b>   | <b>FORMACION DE CAPITAL</b>   | <b>62,033.95</b>     |
|              | <b>Formación de capital fijo</b>  |                      |
|              | Construcciones en Proceso   | 0.00                 |
|              | Edificios y estructuras   |                      |
|              | Maquinaria y Equipo   |                      |
|              | Otros Activos fijos   | 62,033.95            |
|              | <b>Incrementos de Existencias</b>   |                      |
|              | <b>Objetos de valor</b>   |                      |
|              | <b>Activos no producidos</b>  |                      |
| <b>5.2</b>   | <b>TRANSFERENCIAS Y ASIGNACIONES DE CAPITAL OTORGADAS</b>                               | <b>0.00</b>          |
|              | Transferencias de capital   |                      |
|              | Del sector privado  |                      |
|              | Del sector público  | 0.00                 |
|              | Del sector externo  |                      |
|              | Participaciones   |                      |
| <b>5.3</b>   | <b>INVERSIÓN FINANCIERA (con fines de política económica)</b>                           | <b>0.00</b>          |
|              | <b>Acciones y otras participaciones de capital</b>                                      |                      |
|              | Internos  |                      |
|              | Externos  |                      |
|              | <b>Concesiones de préstamos</b>   |                      |
|              | Internos  |                      |
|              | Externos  |                      |
|              | <b>Títulos y Valores representativos de la deuda</b>                                    |                      |
| <b>6</b>     | <b>INGRESOS TOTALES (1+4)</b>   | <b>46,429,607.86</b> |
| <b>7</b>     | <b>GASTOS TOTALES (2+5)</b>   | <b>28,053,556.87</b> |
| <b>8</b>     | <b>GASTO PROGRAMABLE (2+5- Participaciones-intereses y otros gastos de la deuda)</b>    | <b>28,053,556.87</b> |
| <b>9</b>     | <b>RESULTADO FINANCIERO SUPERAVIT / (DEFICIT): (3+4-5)</b>                              | <b>18,376,050.99</b> |
| <b>10</b>    | <b>RESULTADO PRIMARIO SUPERAVIT / (DEFICIT) PRIMARIO: (9- Intereses)</b>                |                      |
| <b>11</b>    | <b>FUENTES FINANCIERAS:</b>   |                      |
| <b>11.1.</b> | <b>DISMINUCION DE ACTIVOS FINANCIEROS</b>   |                      |
|              | Disminución de caja y bancos (efectivo y equivalentes)                                  |                      |
|              | Disminución de cuentas por cobrar   |                      |
|              | Disminución de documentos por cobrar  |                      |
|              | Disminución de inversiones financieras de corto plazo                                   |                      |
|              | Recuperación de Inversiones financieras a largo plazo con fines de liquidez             |                      |
|              | Acciones y otras participaciones de capital   |                      |
|              | Internos  |                      |
|              | Externos  |                      |
|              | Concesión de préstamos  |                      |



PRESIDENCIA MUNICIPAL DE VALLE HERMOSO, TAMAULIPAS  
ADMINISTRACION 2013-2016  
CUENTA ECONOMICA  
PERIODO DEL 1o DE ENERO AL 31 DE MARZO DE 2015

|             |   |               |
|-------------|---|---------------|
|             | Internos  |               |
|             | Externos  |               |
|             | Títulos y Valores representativos de la deuda                 |               |
|             | Disminución de otros activos financieros                      |               |
| <b>11.2</b> | <b>INCREMENTO DE PASIVOS</b>                                  |               |
|             | Incremento de cuentas por pagar                               | 142,697.04    |
|             | Incremento de documentos por pagar                            |               |
|             | Incremento de otros pasivos de corto plazo                    |               |
|             | Endeudamiento público   |               |
|             | Internos  |               |
|             | Colocación de títulos y valores de la deuda pública interna   |               |
|             | Obtención de préstamos internos                               |               |
|             | Otros   |               |
|             | Externos  |               |
|             | Colocación de títulos y valores de la deuda pública externos  |               |
|             | Obtención de préstamos externos                               |               |
|             | Otros   |               |
|             | Incremento de otros pasivos de largo plazo                    |               |
| <b>11.3</b> | <b>INCREMENTO DE PATRIMONIO</b>                               | 62,033.95     |
| <b>12</b>   | <b>APLICACIONES FINANCIERAS</b>                               |               |
| <b>12.1</b> | <b>INCREMENTO DE ACTIVOS FINANCIEROS</b>                      |               |
|             | Incremento de caja y bancos (efectivo y equivalentes)         | 18,141,068.86 |
|             | Incrementos de cuentas por cobrar                             | 116,710.01    |
|             | Incrementos de documentos por cobrar                          |               |
|             | Incremento de inversiones financieras de corto plazo          |               |
|             | Inversiones financieras a largo plazo con fines de liquidez   |               |
|             | Acciones y otras participaciones de capital                   |               |
|             | Internos  |               |
|             | Externos  |               |
|             | Concesión de préstamos  |               |
|             | Internos  |               |
|             | Externos  |               |
|             | Títulos y valores representativos de la deuda                 |               |
|             | Incremento de otros activos financieros                       | 255,342.89    |
| <b>12.2</b> | <b>DISMINUCIÓN DE PASIVOS</b>                                 |               |
|             | Disminución de Cuentas por pagar                              |               |
|             | Disminución de documentos por pagar                           |               |
|             | Disminución de otros pasivos de corto plazo                   |               |
|             | Amortización de la Deuda                                      |               |
|             | Interna   |               |
|             | Amortización de Títulos y valores de la Deuda Pública Interna |               |
|             | Amortización de préstamos internos                            |               |
|             | Otra  |               |
|             | Externa   |               |
|             | Amortización de Títulos y valores de la Deuda Pública Externa |               |
|             | Amortización de préstamos externos                            |               |
|             | Otra  |               |
|             | Disminución de otros pasivos de largo plazo                   |               |

"Bajo protesta de decir verdad declaramos que los Estados Financieros y sus notas, son razonablemente correctos y son responsabilidad del emisor"

PRESIDENTE MUNICIPAL

TESORERO MUNICIPAL

ING. JOSE LUIS HERNANDEZ CASTRELLON

ING. HUGO FERNANDEZ ALANIS

SINDICO MUNICIPAL

CONTRALOR MUNICIPAL



**PRESIDENCIA MUNICIPAL DE VALLE HERMOSO, TAMAULIPAS**  
**ADMINISTRACION 2013-2016**  
**CUENTA ECONOMICA**  
**PERIODO DEL 1o DE ENERO AL 31 DE MARZO DE 2015**



---

PROF. MAURO HERRERA ALANIS

---

C.P. ALBERTO RAMIREZ MENDOZA

PRESIDENCIA MUNICIPAL DE VALLE HERMOSO, TAMAULIPAS.  
ADMINISTRACION 2013-2016  
ESTADO DE ORIGEN Y APLICACION DE RECURSOS "CONSOLIDADO"  
PERIODO DEL 1o DE ENERO AL 31 DE MARZO DE 2015

EXISTENCIA INICIAL AL 1o. DE ENERO DEL 2014. \$ 5,323,739.24 -\$ 3,620,790.19

DIFERENCIA DISPONIBILIDAD INICIAL 5,625.27

### INGRESOS

| RUBRO DE INGRESOS        | NOMBRE   | MENSUAL              | ACUMULADO            |
|--------------------------|--|----------------------|----------------------|
| 1                        | IMPUESTOS  | 841,643.08           | 7,470,284.98         |
| 2                        | CUOTAS Y APORTACIONES DE SEGURIDAD SOCIAL              | 0.00                 | 0.00                 |
| 3                        | CONTRIBUCIONES DE MEJORAS                              | 0.00                 | 0.00                 |
| 4                        | DERECHOS   | 58,077.02            | 169,691.34           |
| 5                        | PRODUCTOS  | 5,495.30             | 9,081.03             |
| 6                        | APROVECHAMIENTOS                                       | 50,100.00            | 197,200.00           |
| 7                        | INGRESOS POR VENTA DE BIENES Y SERVICIOS               | 0.00                 | 0.00                 |
| 8                        | PARTICIPACIONES Y APORTACIONES                         | 18,273,072.36        | 38,583,350.51        |
| 9                        | TRANSFERENCIAS, ASIGNACIONES, SUBSIDIOS Y OTRAS AYUDAS | 0.00                 | 0.00                 |
| 0                        | INGRESOS DERIVADOS DE FINANCIAMIENTOS                  | 0.00                 | 0.00                 |
| <b>TOTAL DE INGRESOS</b> |  | <b>19,228,387.76</b> | <b>46,429,607.86</b> |

### EGRESOS

| RUBRO DE EGRESOS        | NOMBRE   | MENSUAL              | ACUMULADO            |
|-------------------------|--|----------------------|----------------------|
| 1000                    | SERVICIOS PERSONALES                                   | 4,354,401.62         | 11,636,360.44        |
| 2000                    | MATERIALES Y SUMINISTROS                               | 2,018,597.28         | 5,620,677.21         |
| 3000                    | SERVICIOS GENERALES                                    | 2,630,448.44         | 7,771,814.53         |
| 4000                    | TRANSFERENCIAS, ASIGNACIONES, SUBSIDIOS Y OTRAS AYUDAS | 799,044.13           | 2,046,779.74         |
| 5000                    | BIENES MUEBLES, INMUEBLES E INTANGIBLES                | 0.00                 | 62,033.95            |
| 6000                    | INVERSIÓN PÚBLICA                                      | 0.00                 | 0.00                 |
| 7000                    | INVERSIONES FINANCIERAS Y OTRAS PROVISIONES            | 0.00                 | 0.00                 |
| 8000                    | PARTICIPACIONES Y APORTACIONES                         | 0.00                 | 915,891.00           |
| 9000                    | DEUDA PÚBLICA  | 0.00                 | 0.00                 |
| <b>TOTAL DE EGRESOS</b> |  | <b>9,802,491.47</b>  | <b>28,053,556.87</b> |
| <b>EXISTENCIA FINAL</b> |  | <b>14,749,635.53</b> | <b>14,749,635.53</b> |



**PRESIDENCIA MUNICIPAL DE VALLE HERMOSO, TAMAULIPAS.**  
**ADMINISTRACION 2013-2016**  
**ESTADO DE ORIGEN Y APLICACION DE RECURSOS "CONSOLIDADO"**  
**PERIODO DEL 1o DE ENERO AL 31 DE MARZO DE 2015**



|          |  |    |                      |
|----------|--|----|----------------------|
| 1.1.1    | Efectivo y Equivalentes  |    |                      |
| 1.1.1.1. | Efectivo   | \$ | 40,000.00            |
| 1.1.1.2. | Bancos/Tesoreria   |    | 20,035,235.67        |
| 1.1.1.3. | Bancos/Dependencias y otros  |    |                      |
| 1.1.1.4. | Inversiones Temporales (hasta 3 meses)   |    |                      |
| 1.1.1.5. | Fondos con afectacion especifica   |    |                      |
| 1.1.1.6. | Depositos de fondos de terceros en grantia y/o administracion                        |    | 8,214.00             |
| 1.1.1.9. | Otros efectivos y equivalentes   |    | 380,242.62           |
| 1.1.2    | Derechos a Recibir Efectivo o Equivalentes   |    |                      |
| 1.1.2.1  | Inversiones financieras  |    | 17.24                |
| 1.1.2.2. | Cuentas por cobrar   |    |                      |
| 1.1.2.3. | Deudores diversos por cobrar   |    | 1,239,157.76         |
| 1.1.3    | Derechos a Recibir Bienes o Servicios  |    |                      |
| 1.1.3.1. | Anticipo a proveedores por adq. De bienes y prestacion de servicios                  |    | 153,496.40           |
| 1.1.3.2. | Anticipo a proveedores por adq. De bienes inmuebles y muebles                        |    | 323,980.29           |
| 1.1.3.3. | Anticipo a proveedores por adq. De bienes intangibles                                |    |                      |
| 1.1.3.4. | Anticipo a contratistas por obras publicas   | -  | 0.72                 |
| 1.1.3.9. | Otros derechos a recibir bienes o servicios  |    |                      |
| 1.1.6.1. | Estimaciones para cuetnas incobrables por derechos a recibir efectivo o equivalentes |    |                      |
| 1.1.9    | Otros Activos Circulantes  |    |                      |
| 1.1.9.1  | Valores en garantia  |    |                      |
| 1.1.9.2  | Bienes en garantia(excluye depositos en fondo)                                       |    |                      |
| 1.1.9.3  | Bienes derivados de embargos, decomisos, aseguramientos y dacion en pago             |    |                      |
|          | <b>Total Activo Circulante</b>   | -  | <b>22,180,343.26</b> |
|          | <b>Pasivo Circulante Generado en el Ejercicio</b>                                    |    |                      |
| 2.1.1    | Cuentas por Pagar a Corto Plazo  |    |                      |
| 2.1.1.1. | Servicios personales por pagar   |    |                      |
| 2.1.1.2. | Proveedores por pagar  |    | 3,456,377.33         |
| 2.1.1.3. | Contratistas por obras publicas por pagar  |    | -                    |
| 2.1.1.5. | Transferencias otorgadas por pagar   |    | 150,039.56           |
| 2.1.1.6. | Intereses, comisiones y otros gastos de la deuda publica por pagar                   |    |                      |
| 2.1.1.7. | Retenciones y contribuciones por pagar   |    | 1,770,200.07         |
| 2.1.1.8. | Devoluciones de la ley de ingresos por pagar   |    |                      |
| 2.1.1.9. | Otras cuentas por pagar  |    | 2,054,090.77         |
| 2.1.7.1. | Provision para demandas y juicios  |    |                      |
| 2.1.7.2. | Provision para contingencias   |    |                      |
| 2.1.7.9. | Otras provisiones  |    |                      |
| 2.1.9.   | Otros Pasivos a corto Plazo  |    |                      |
| 2.1.9.1. | Ingresos por clasificar  |    |                      |
| 2.1.9.2  | Recaudacion por participar   |    |                      |
| 2.1.9.9  | Otros pasivos circulantes  |    |                      |
|          | <b>Total Pasivo Circulante Generado en el Ejercicio</b>                              |    | <b>7,430,707.73</b>  |
|          | <b>Disponibilidad Comprobada</b>   |    | <b>14,749,635.53</b> |

"Bajo protesta de decir verdad declaramos que los Estados Financieros y sus notas, son razonablemente correctos y son responsabilidad del emisor"

PRESIDENTE MUNICIPAL

TESORERO MUNICIPAL

SINDICO MUNICIPAL

CONTRALOR MUNICIPAL

ING. JOSE LUIS HERNANDEZ CASTRELLON

ING. HUGO FERNANDEZ ALANIS

PROF. MAURO HERRERA ALANIS

C.P. ALBERTO RAMIREZ MENDOZA



PRESIDENCIA MUNICIPAL DE VALLE HERMOSO, TAMAULIPAS.  
ADMINISTRACION 2013-2016  
ESTADO DE ORIGEN Y APLICACION DE RECURSOS "CONSOLIDADO"  
PERIODO DEL 1o DE ENERO AL 31 DE MARZO DE 2015





**PRESIDENCIA MUNICIPAL DE VALLE HERMOSO TAMAULIPAS**  
**ADMINISTRACION 2013-2016**  
**ESTADO DE ORIGEN Y APLICACION DE RECURSOS FISMUN**  
**PERIODO DEL 1o DE ENERO AL 31 DE MARZO DE 2015**



EXISTENCIA INICIAL AL 1o. DE ENERO DEL 2015.      2,642,199.26      -6,921.28

**INGRESOS****EGRESOS**

| RUBRO DE INGRESOS        | NOMBRE   | MENSUAL             | ACUMULADO           | RUBRO DE EGRESOS        | NOMBRE   | MENSUAL                    | ACUMULADO           |
|--------------------------|--|---------------------|---------------------|-------------------------|--|----------------------------|---------------------|
| 1                        | IMPUESTOS  |                     |                     | 1000                    | SERVICIOS PERSONALES                                   | 0.00                       | 0.00                |
| 2                        | CUOTAS Y APORTACIONES DE SEGURIDAD SOCIAL              |                     |                     | 2000                    | MATERIALES Y SUMINISTROS                               | 0.00                       | 0.00                |
| 3                        | CONTRIBUCIONES DE MEJORAS                              |                     |                     | 3000                    | SERVICIOS GENERALES                                    | 348.00                     | 393.24              |
| 4                        | DERECHOS   |                     |                     | 4000                    | TRANSFERENCIAS, ASIGNACIONES, SUBSIDIOS Y OTRAS AYUDAS | 0.00                       | 0.00                |
| 5                        | PRODUCTOS  | 3,061.38            | 4,613.16            | 5000                    | BIENES MUEBLES, INMUEBLES E INTANGIBLES                | 0.00                       | 0.00                |
| 6                        | APROVECHAMIENTOS                                       |                     |                     | 6000                    | INVERSIÓN PÚBLICA                                      | 0.00                       | 0.00                |
| 7                        | INGRESOS POR VENTA DE BIENES Y SERVICIOS               |                     |                     | 7000                    | INVERSIONES FINANCIERAS Y OTRAS PROVISIONES            | 0.00                       | 0.00                |
| 8                        | PARTICIPACIONES Y APORTACIONES                         | 1,323,807.00        | 3,971,421.00        | 8000                    | PARTICIPACIONES Y APORTACIONES                         | 0.00                       | 0.00                |
| 9                        | TRANSFERENCIAS, ASIGNACIONES, SUBSIDIOS Y OTRAS AYUDAS |                     |                     | 9000                    | DEUDA PÚBLICA  | 0.00                       | 0.00                |
| 0                        | INGRESOS DERIVADOS DE FINANCIAMIENTOS                  |                     |                     |                         |  |                            |                     |
| <b>TOTAL DE INGRESOS</b> |  | <u>1,326,868.38</u> | <u>3,976,034.16</u> | <b>TOTAL DE EGRESOS</b> |  | <u>348.00</u>              | <u>393.24</u>       |
|                          |  |                     |                     |                         |  | <b>EXISTENCIA FINAL \$</b> | 3,968,719.64        |
|                          |  |                     |                     |                         |  | <b>EXISTENCIA FINAL</b>    | 3,968,719.64        |
| <b>SUMA</b>              |  | <u>3,969,067.64</u> | <u>3,969,112.88</u> | <b>SUMA</b>             |  | <u>3,969,067.64</u>        | <u>3,969,112.88</u> |

"Bajo protesta de decir verdad declaramos que los Estados Financieros y sus notas, son razonablemente correctos y son responsabilidad del emisor"

PRESIDENTE MUNICIPAL

TESORERO MUNICIPAL

SINDICO MUNICIPAL

CONTRALOR MUNICIPAL

ING. JOSE LUIS HERNANDEZ CASTRELLON

ING. HUGO FERNANDEZ ALANIS

PROF. MAURO HERRERA ALANIS

C.P. ALBERTO RAMIREZ MENDOZA





**PRESIDENCIA MUNICIPAL DE VALLE HERMOSO TAMAULIPAS**  
**ADMINISTRACION 2013-2016**  
**COMPROBACION DE LA EXISTENCIA FINAL FISMUN**  
**AL 31 DE MARZO DE 2015**



EXISTENCIA A COMPROBAR:

\$ 3,968,719.64**COMPROBACION :**

|         |   |       |
|---------|---|-------|
| 1.1.1   | Efectivo y Equivalentes                           | _____ |
| 1.1.1.1 | Efectivo  | _____ |
| 1.1.1.6 | Dep. de Fondos de Terceros en Garantía y/o Admon. | _____ |
| 1.1.1.9 | Otros Efectivos y Equivalentes                    | _____ |

**EXISTENCIA EN BANCOS COMO SIGUE:**

|         |                  |                        |
|---------|------------------|------------------------|
| 1.1.1.2 | Bancos/Tesoreria | <u>\$ 3,985,722.30</u> |
|---------|------------------|------------------------|

| CUENTA      | BANCO / RECURSO                  |              |
|-------------|----------------------------------|--------------|
| 16002167417 | SCOTIAN BANK CTA. N° 16002167417 | 9,688.14     |
| 16002167883 | SCOTIAN BANK CTA. N° 16002167883 | 3,976,034.16 |

**INVERSIONES**

|         |  |       |
|---------|--|-------|
| 1.1.1.4 |  | _____ |
|---------|--|-------|

| CONTRATO | INSTITUCION / RECURSO |  |
|----------|-----------------------|--|
|          |                       |  |
|          |                       |  |

**OTROS CONCEPTOS**\$ 3,050.43

|       |   |             |
|-------|---|-------------|
| 1.1.2 | Derechos a Recibir Efectivo o Equivalentes                | \$ 3,050.43 |
| 1.1.3 | Derechos a Recibir Bienes o Servicios                     | _____       |
| 1.1.5 | Almacenes   | _____       |
| 1.1.6 | Estimación por Pérdida o Deterioro de Activos Circulantes | _____       |
| 1.1.9 | Otros Activos Circulantes                                 | _____       |

**MENOS:****PASIVO CIRCULANTE DEL EJERCICIO**\$ 20,053.09

|       |   |              |
|-------|---|--------------|
| 2.1.1 | Cuentas por Pagar a Corto Plazo                         | \$ 20,053.09 |
| 2.1.3 | Porción a Corto Plazo de la Deuda Pública a Largo Plazo | _____        |
|       | DEUDA FLOTANTE  | _____        |

**EXISTENCIA COMPROBADA:**\$ 3,968,719.64

"Bajo protesta de decir verdad declaramos que los Estados Financieros y sus notas, son razonablemente correctos y son responsabilidad del emisor

PRESIDENTE MUNICIPAL

TESORERO MUNICIPAL

SINDICO MUNICIPAL

CONTRALOR MUNICIPAL

ING. JOSE LUIS HERNANDEZ CASTRELLON

ING. HUGO FERNANDEZ ALANIS

PROF. MAURO HERRERA ALANIS

C.P. ALBERTO RAMIREZ MENDOZA







**PRESIDENCIA MUNICIPAL DE VALLE HERMOSO TAMAULIPAS**  
**ADMINISTRACION 2013-2016**  
**ESTADO DE ORIGEN Y APLICACION DE RECURSOS FORTAMUN**  
**PERIODO DEL 1o DE ENERO AL 31 DE MARZO DE 2015**



EXISTENCIA INICIAL AL 1o. DE ENERO DEL 2015      \$ 937,170.52      \$ 135,622.47

## INGRESOS

## EGRESOS

| RUBRO DE INGRESOS | NOMBRE  | MENSUAL                | ACUMULADO              | RUBRO DE EGRESOS | NOMBRE  | MENSUAL                | ACUMULADO              |
|-------------------|---|------------------------|------------------------|------------------|---|------------------------|------------------------|
| 1                 | IMPUESTOS                                       |                        | -                      | 1000             | SERVICIOS PERSONALES                            | 88,042.39              | 264,341.24             |
| 2                 | CUOTAS Y APORTACIONES DE SEGURIDAD SOCIAL       |                        | -                      | 2000             | MATERIALES Y SUMINISTROS                        | 445,138.51             | 1,281,474.13           |
| 3                 | CONTRIBUCIONES DE MEJORAS                       |                        | -                      | 3000             | SERVICIOS GENERALES                             | 12,019.71              | 2,815,918.84           |
| 4                 | DERECHOS  |                        | -                      | 4000             | TRANSFERENCIAS, ASIGNACIONES, SUBSIDIOS Y OTRAS |                        |                        |
| 5                 | PRODUCTOS                                       | 1,327.41               | 2,552.06               | 5000             | AYUDAS  | -                      | -                      |
| 6                 | APROVECHAMIENTOS                                |                        | -                      | 6000             | BIENES MUEBLES, INMUEBLES E INTANGIBLES         |                        |                        |
| 7                 | INGRESOS POR VENTA DE BIENES Y SERVICIOS        |                        | -                      | 7000             | INVERSIÓN PÚBLICA                               |                        |                        |
| 8                 | PARTICIPACIONES Y APORTACIONES                  | 2,766,374.00           | 8,299,122.00           | 8000             | INVERSIONES FINANCIERAS Y OTRAS PROVISIONES     |                        |                        |
|                   | TRANSFERENCIAS, ASIGNACIONES, SUBSIDIOS Y OTRAS |                        | -                      | 9000             | DEUDA PÚBLICA                                   | -                      | -                      |
| 9                 | AYUDAS  |                        | -                      |                  |   |                        |                        |
| 0                 | INGRESOS DERIVADOS DE FINANCIAMIENTOS           |                        | -                      |                  |   |                        |                        |
|                   | <b>TOTAL DE INGRESOS</b>                        | <b>\$ 2,767,701.41</b> | <b>\$ 8,301,674.06</b> |                  | <b>TOTAL DE EGRESOS</b>                         | <b>\$ 545,200.61</b>   | <b>\$ 5,277,625.21</b> |
|                   |   |                        |                        |                  | <b>EXISTENCIA FINAL</b>                         | <b>\$ 3,159,671.32</b> | <b>\$ 3,159,671.32</b> |
|                   | <b>SUMA</b>                                     | <b>\$ 3,704,871.93</b> | <b>\$ 8,437,296.53</b> |                  | <b>SUMA</b>                                     | <b>\$ 3,704,871.93</b> | <b>\$ 8,437,296.53</b> |

"Bajo protesta de decir verdad declaramos que los Estados Financieros y sus notas, son razonablemente correctos y son responsabilidad del emisor"

PRESIDENTE MUNICIPAL

TESORERO MUNICIPAL

SINDICO MUNICIPAL

CONTRALOR MUNICIPAL

ING. JOSE LUIS HERNANDEZ CASTRELLON

ING. HUGO FERNANDEZ ALANIS

PROF. MAURO HERRERA ALANIS

C.P. ALBERTO RAMIREZ MENDOZA





**PRESIDENCIA MUNICIPAL DE VALLE HERMOSO, TAMAULIPAS**  
**ADMINISTRACION 2013-2016**  
**COMPROBACION DE LA EXISTENCIA FINAL FORTAMUN**  
**AL 31 DE MARZO DE 2015**



EXISTENCIA A COMPROBAR:

\$ 3,159,671.32

**COMPROBACION :**

|         |   |       |
|---------|---|-------|
| 1.1.1   | <u>Efectivo y Equivalentes</u>                    | _____ |
| 1.1.1.1 | Efectivo  | _____ |
| 1.1.1.6 | Dep. de Fondos de Terceros en Garantía y/o Admon. | _____ |
| 1.1.1.9 | Otros Efectivos y Equivalentes                    | _____ |

**EXISTENCIA EN BANCOS COMO SIGUE:**

|         |                  |                        |
|---------|------------------|------------------------|
| 1.1.1.2 | Bancos/Tesoreria | \$ <u>3,370,729.51</u> |
|---------|------------------|------------------------|

| CUENTA      | BANCO / RECURSO                       |              |
|-------------|---------------------------------------|--------------|
| 1600215508  | SCOTIABANCK FORTAMUN 2013 1600215508  | \$ 799.44    |
| 16002167409 | SCOTIABANCK FORTAMUN 2014 16002167409 | 691.69       |
| 16002167883 | SCOTIABANCK FORTAMUN 2015 16002167883 | 3,369,238.38 |

**INVERSIONES**

|         |  |       |
|---------|--|-------|
| 1.1.1.4 | Inversiones Temporales (Hasta 3 meses) | _____ |
|---------|--|-------|

| CONTRATO | INSTITUCION / RECURSO |  |
|----------|-----------------------|--|
|          |                       |  |
|          |                       |  |

**OTROS CONCEPTOS** \$ 181,368.89

|       |   |                  |
|-------|---|------------------|
| 1.1.2 | Derechos a Recibir Efectivo o Equivalentes                | <u>52,951.21</u> |
| 1.1.3 | Derechos a Recibir Bienes o Servicios                     | <u>27,310.97</u> |
| 1.1.5 | Almacenes   | _____            |
| 1.1.6 | Estimación por Pérdida o Deterioro de Activos Circulantes | _____            |
| 1.1.9 | Otros Activos Circulantes                                 | <u>13,938.31</u> |
|       | TRASPASO  | <u>87,168.40</u> |

**MENOS:**

**PASIVO CIRCULANTE DEL EJERCICIO** \$ 392,427.08

|       |   |                   |
|-------|---|-------------------|
| 2.1.1 | Cuentas por Pagar a Corto Plazo                         | <u>392,036.57</u> |
| 2.1.3 | Porción a Corto Plazo de la Deuda Pública a Largo Plazo | _____             |
|       | TRASPASOS   | <u>390.51</u>     |

EXISTENCIA COMPROBADA:

\$ 3,159,671.32

“Bajo protesta de decir verdad declaramos que los Estados Financieros y sus notas, son razonablemente correctos y son responsabilidad del emisor”

PRESIDENTE MUNICIPAL

TESORERO MUNICIPAL

SINDICO MUNICIPAL

CONTRALOR MUNICIPAL

\_\_\_\_\_  
ING. JOSE LUIS HERNANDEZ CASTRELLON

\_\_\_\_\_  
ING. HUGO FERNANDEZ ALANIS

\_\_\_\_\_  
PROF. MAURO HERRERA ALANIS

\_\_\_\_\_  
C.P. ALBERTO RAMIREZ MENDOZA



**PRESIDENCIA MUNICIPAL DE VALLE HERMOSO TAMAULIPAS**  
**ADMINISTRACION 2013-2016**  
**ESTADO DE ORIGEN Y APLICACION DE RECURSOS SUBSEMUN**  
**PERIODO DEL 1o DE ENERO AL 31 DE MARZO DE 2015**



EXISTENCIA INICIAL AL 1o. DE ENERO DEL 2015      \$ 83,881.93      \$ 90,395.93  
 DIFERENCIA DISPONIBILIDAD INICIAL(REA)  
 INGRESOS

EGRESOS

| RUBRO DE INGRESOS        | NOMBRE   | MENSUAL             | ACUMULADO           | RUBRO DE EGRESOS        | NOMBRE   | MENSUAL                 | ACUMULADO           |
|--------------------------|--|---------------------|---------------------|-------------------------|--|-------------------------|---------------------|
| 1                        | IMPUESTOS  |                     |                     | 1000                    | SERVICIOS PERSONALES                                   |                         | 0.00                |
| 2                        | CUOTAS Y APORTACIONES DE SEGURIDAD SOCIAL              |                     |                     | 2000                    | MATERIALES Y SUMINISTROS                               |                         | 0.00                |
| 3                        | CONTRIBUCIONES DE MEJORAS                              |                     |                     | 3000                    | SERVICIOS GENERALES                                    |                         | 406.00              |
| 4                        | DERECHOS   |                     |                     | 4000                    | TRANSFERENCIAS, ASIGNACIONES, SUBSIDIOS Y OTRAS AYUDAS |                         | 6,108.00            |
| 5                        | PRODUCTOS  |                     |                     | 5000                    | BIENES MUEBLES, INMUEBLES E INTANGIBLES                |                         | 0.00                |
| 6                        | APROVECHAMIENTOS                                       |                     |                     | 6000                    | INVERSIÓN PÚBLICA                                      |                         | 0.00                |
| 7                        | INGRESOS POR VENTA DE BIENES Y SERVICIOS               |                     |                     | 7000                    | INVERSIONES FINANCIERAS Y OTRAS PROVISIONES            |                         | 0.00                |
| 8                        | PARTICIPACIONES Y APORTACIONES                         |                     |                     | 8000                    | PARTICIPACIONES Y APORTACIONES                         |                         | 0.00                |
| 9                        | TRANSFERENCIAS, ASIGNACIONES, SUBSIDIOS Y OTRAS AYUDAS |                     |                     | 9000                    | DEUDA PÚBLICA  |                         | 0.00                |
| 0                        | APORTACIÓN MUNICIPAL                                   |                     | 0.00                |                         |  |                         |                     |
| <b>TOTAL DE INGRESOS</b> |  | <b>\$ -</b>         | <b>\$ -</b>         | <b>TOTAL DE EGRESOS</b> |  | <b>\$ -</b>             | <b>\$ 6,514.00</b>  |
|                          |  |                     |                     |                         |  | <b>EXISTENCIA FINAL</b> | <b>\$ 83,881.93</b> |
|                          |  |                     |                     |                         |  | <b>EXISTENCIA FINAL</b> | <b>\$ 83,881.93</b> |
| <b>SUMA</b>              |  | <b>\$ 83,881.93</b> | <b>\$ 90,395.93</b> | <b>SUMA</b>             |  | <b>\$ 83,881.93</b>     | <b>\$ 90,395.93</b> |

“Bajo protesta de decir verdad declaramos que los Estados Financieros y sus notas, son razonablemente correctos y son responsabilidad del emisor”

PRESIDENTE MUNICIPAL

TESORERO MUNICIPAL

SINDICO MUNICIPAL

CONTRALOR MUNICIPAL

\_\_\_\_\_  
 ING. JOSE LUIS HERNANDEZ CASTRELLON

\_\_\_\_\_  
 ING. HUGO FERNANDEZ ALANIS

\_\_\_\_\_  
 PROF. MAURO HERRERA ALANIS

\_\_\_\_\_  
 C.P. ALBERTO RAMIREZ MENDOZA





PRESIDENCIA MUNICIPAL DE VALLE HERMOSO, TAMAULIPAS  
ADMINISTRACION 2013-2016  
COMPROBACION DE LA EXISTENCIA FINAL SUBSEMUN  
AL 31 DE MARZO DE 2015



EXISTENCIA A COMPROBAR: \$ 83,881.93

**COMPROBACION :**

|         |   |       |
|---------|---|-------|
| 1.1.1   | <u>Efectivo y Equivalentes</u>                    | _____ |
| 1.1.1.1 | Efectivo  | _____ |
| 1.1.1.6 | Dep. de Fondos de Terceros en Garantía y/o Admon. | _____ |
| 1.1.1.9 | Otros Efectivos y Equivalentes                    | _____ |

**EXISTENCIA EN BANCOS COMO SIGUE:**

1.1.1.2 Bancos/Tesoreria \$ -

| CUENTA       | BANCO / RECURSO               |      |
|--------------|-------------------------------|------|
| 02-0827966-0 | BANORTE SUBSEMUN FEDERAL 2014 | 0.00 |
| 02-0827967-9 | SUBSEMUN MUNICIPAL 2014       | 0.00 |

**INVERSIONES**

1.1.1.4 Inversiones Temporales (Hasta 3 meses) \_\_\_\_\_

| CONTRATO | INSTITUCION / RECURSO |  |
|----------|-----------------------|--|
|          |                       |  |
|          |                       |  |

**OTROS CONCEPTOS** \$ 91,946.00

|       |   |                  |
|-------|---|------------------|
| 1.1.2 | Derechos a Recibir Efectivo o Equivalentes                | <u>79,446.00</u> |
| 1.1.3 | Derechos a Recibir Bienes o Servicios                     | <u>12,500.00</u> |
| 1.1.5 | Almacenes   | _____            |
| 1.1.6 | Estimación por Pérdida o Deterioro de Activos Circulantes | _____            |
| 1.1.9 | Otros Activos Circulantes                                 | <u>-</u>         |

**MENOS:**

**PASIVO CIRCULANTE DEL EJERCICIO** \$ 8,064.07

|       |   |                 |
|-------|---|-----------------|
| 2.1.1 | Cuentas por Pagar a Corto Plazo                         | _____           |
| 2.1.3 | Porción a Corto Plazo de la Deuda Pública a Largo Plazo | _____           |
|       | TRASPASO (BANCOS)                                       | <u>8,064.07</u> |

**EXISTENCIA COMPROBADA:** \$ 83,881.93

“Bajo protesta de decir verdad declaramos que los Estados Financieros y sus notas, son razonablemente correctos y son responsabilidad del emisor”

PRESIDENTE MUNICIPAL

TESORERO MUNICIPAL

SINDICO MUNICIPAL

CONTRALOR MUNICIPAL

\_\_\_\_\_  
ING. JOSE LUIS HERNANDEZ CASTRELLON

\_\_\_\_\_  
ING. HUGO FERNANDEZ ALANIS

\_\_\_\_\_  
PROF. MAURO HERRERA ALANIS

\_\_\_\_\_  
C.P. ALBERTO RAMIREZ MENDOZA







**PRESIDENCIA MUNICIPAL DE VALLE HERMOSO TAMAULIPAS**  
**ADMINISTRACION 2013-2016**  
**ESTADO DE ORIGEN Y APLICACION DE RECURSOS HABITAT**  
**PERIODO DEL 1o DE ENERO AL 31 DE MARZO DE 2015**



EXISTENCIA INICIAL AL 1o. DE ENERO DEL 2015.      \$    69,409.72    \$    69,521.54

**INGRESOS****EGRESOS**

| RUBRO DE INGRESOS        | NOMBRE                                    | MENSUAL         | ACUMULADO        | RUBRO DE EGRESOS        | NOMBRE   | MENSUAL     | ACUMULADO        |
|--------------------------|---|-----------------|------------------|-------------------------|--|-------------|------------------|
| 1                        | IMPUESTOS                                 | 0.00            | 0.00             | 1000                    | SERVICIOS PERSONALES                                   | 0.00        | 0.00             |
| 2                        | CUOTAS Y APORTACIONES DE SEGURIDAD SOCIAL | 0.00            | 0.00             | 2000                    | MATERIALES Y SUMINISTROS                               | 0.00        | 0.00             |
| 3                        | CONTRIBUCIONES DE MEJORAS                 | 0.00            | 0.00             | 3000                    | SERVICIOS GENERALES                                    | 0.00        | 234.32           |
| 4                        | DERECHOS                                  | 0.00            | 0.00             | 4000                    | TRANSFERENCIAS, ASIGNACIONES, SUBSIDIOS Y OTRAS AYUDAS | 0.00        | 0.00             |
| 5                        | PRODUCTOS                                 | 54.54           | 177.04           | 5000                    | BIENES MUEBLES, INMUEBLES E INTANGIBLES                | 0.00        | 0.00             |
| 6                        | APROVECHAMIENTOS                          | 0.00            | 0.00             | 6000                    | INVERSIÓN PÚBLICA                                      | 0.00        | 0.00             |
| 7                        | INGRESOS POR VENTA DE BIENES Y SERVICIOS  | 0.00            | 0.00             | 7000                    | INVERSIONES FINANCIERAS Y OTRAS PROVISIONES            | 0.00        | 0.00             |
| 8                        | PARTICIPACIONES Y APORTACIONES            | 0.00            | 0.00             | 8000                    | PARTICIPACIONES Y APORTACIONES                         | 0.00        | 0.00             |
| 9                        | AYUDAS                                    | 0.00            | 0.00             | 9000                    | DEUDA PÚBLICA  | 0.00        | 0.00             |
| 0                        | APORTACION MUNICIPAL                      | 0.00            | 0.00             |                         |  |             |                  |
| <b>TOTAL DE INGRESOS</b> |   | <b>\$ 54.54</b> | <b>\$ 177.04</b> | <b>TOTAL DE EGRESOS</b> |  | <b>\$ -</b> | <b>\$ 234.32</b> |

EXISTENCIA FINAL    \$    69,464.26    \$    69,464.26

SUMA    \$    69,464.26    \$    69,698.58

SUMA    \$    69,464.26    \$    69,698.58

"Bajo protesta de decir verdad declaramos que los Estados Financieros y sus notas, son razonablemente correctos y son responsabilidad del emisor"

PRESIDENTE MUNICIPAL

TESORERO MUNICIPAL

SINDICO MUNICIPAL

CONTRALOR MUNICIPAL

---

 ING. JOSE LUIS HERNANDEZ CASTRELLON

---

 ING. HUGO FERNANDEZ ALANIS

---

 PROF. MAURO HERRERA ALANIS

---

 C.P. ALBERTO RAMIREZ MENDOZA



**PRESIDENCIA MUNICIPAL DE VALLE HERMOSO, TAMAULIPAS**  
**ADMINISTRACION 2013-2016**  
**COMPROBACION DE LA EXISTENCIA FINAL HABITAT**  
**AL 31 DE MARZO DE 2015**



EXISTENCIA A COMPROBAR:

\$ 69,464.26**COMPROBACION :**

|         |   |       |
|---------|---|-------|
| 1.1.1   | Efectivo y Equivalentes                           | _____ |
| 1.1.1.1 | Efectivo  | _____ |
| 1.1.1.6 | Dep. de Fondos de Terceros en Garantía y/o Admon. | _____ |
| 1.1.1.9 | Otros Efectivos y Equivalentes                    | _____ |

**EXISTENCIA EN BANCOS COMO SIGUE:**1.1.1.2 Bancos/Tesoreria \$ 48,023.30

| CUENTA      | BANCO / RECURSO  |           |
|-------------|------------------|-----------|
| 16002166887 | HABITAT 2013     | 1,118.67  |
| 16002230100 | HABITAT 2014     | 19,953.23 |
| 16002230178 | HABITAT 2014 FED | 26,951.40 |

**INVERSIONES**

1.1.1.4 Inversiones Temporales (Hasta 3 meses) \_\_\_\_\_

| CONTRATO | INSTITUCION / RECURSO |       |
|----------|-----------------------|-------|
| _____    | _____                 | _____ |
| _____    | _____                 | _____ |

**OTROS CONCEPTOS**\$ 44,060.00

|       |   |           |
|-------|---|-----------|
| 1.1.2 | Derechos a Recibir Efectivo o Equivalentes                | _____     |
| 1.1.3 | Derechos a Recibir Bienes o Servicios                     | _____     |
| 1.1.5 | Almacenes   | _____     |
| 1.1.6 | Estimación por Pérdida o Deterioro de Activos Circulantes | _____     |
| 1.1.9 | Otros Activos Circulantes                                 | _____     |
|       | Reintegros  | 44,060.00 |

**MENOS:****PASIVO CIRCULANTE DEL EJERCICIO**\$ 22,619.04

|       |   |              |
|-------|---|--------------|
| 2.1.1 | Cuentas por Pagar a Corto Plazo   | \$ 22,619.04 |
| 2.1.3 | Porción a Corto Plazo de la Deuda Pública a Largo Plazo TRASPASO (BANCOS) | _____        |
|       |   | _____        |

**EXISTENCIA COMPROBADA:**\$ 69,464.26

"Bajo protesta de decir verdad declaramos que los Estados Financieros y sus notas, son razonablemente correctos y son responsabilidad del emisor"

PRESIDENTE MUNICIPAL

TESORERO MUNICIPAL

SINDICO MUNICIPAL

CONTRALOR MUNICIPAL

ING. JOSE LUIS HERNANDEZ CASTRELLON

ING. HUGO FERNANDEZ ALANIS

PROF. MAURO HERRERA ALANIS

C.P. ALBERTO RAMIREZ MENDOZA

EXISTENCIA INICIAL AL 1o. DE ENERO DEL 2015      -\\$ 506,306.74      -      506,308.23

**INGRESOS**

**EGRESOS**

| RUBRO DE INGRESOS | NOMBRE   | MENSUAL        | ACUMULADO      | RUBRO DE EGRESOS | NOMBRE   | MENSUAL        |
|-------------------|--|----------------|----------------|------------------|--|----------------|
| 1                 | IMPUESTOS  | _____          | _____          | 1000             | SERVICIOS PERSONALES                                   | _____          |
| 2                 | CUOTAS Y APORTACIONES DE SEGURIDAD SOCIAL              | _____          | _____          | 2000             | MATERIALES Y SUMINISTROS                               | _____          |
| 3                 | CONTRIBUCIONES DE MEJORAS                              | _____          | _____          | 3000             | SERVICIOS GENERALES                                    | _____          |
| 4                 | DERECHOS   | _____          | _____          | 4000             | TRANSFERENCIAS, ASIGNACIONES, SUBSIDIOS Y OTRAS AYUDAS | _____          |
| 5                 | PRODUCTOS  | 8.23           | 25.96          | 5000             | BIENES MUEBLES, INMUEBLES E INTANGIBLES                | _____          |
| 6                 | APROVECHAMIENTOS                                       | _____          | _____          | 6000             | INVERSIÓN PÚBLICA                                      | 0.00           |
| 7                 | INGRESOS POR VENTA DE BIENES Y SERVICIOS               | _____          | _____          | 7000             | INVERSIONES FINANCIERAS Y OTRAS PROVISIONES            | _____          |
| 8                 | PARTICIPACIONES Y APORTACIONES                         | _____          | _____          | 8000             | PARTICIPACIONES Y APORTACIONES                         | _____          |
| 9                 | TRANSFERENCIAS, ASIGNACIONES, SUBSIDIOS Y OTRAS AYUDAS | _____          | _____          | 9000             | DEUDA PÚBLICA  | _____          |
| 0                 | APORTACION MUNICIPAL                                   | 0.00           | 0.00           |                  |  |                |
|                   | <b>TOTAL DE INGRESOS</b>                               | 8.23           | 25.96          |                  | <b>TOTAL DE EGRESOS</b>                                | 0.00           |
|                   |  |                |                |                  | <b>EXISTENCIA FINAL</b>                                | -\$ 506,298.51 |
|                   | <b>SUMA</b>  | -\$ 506,298.51 | -\$ 506,282.27 |                  | <b>SUMA</b>  | -\$ 506,298.51 |

"Bajo protesta de decir verdad declaramos que los Estados Financieros y sus notas, son razonablemente correctos y son responsabilidad del emisor"

PRESIDENTE MUNICIPAL

TESORERO MUNICIPAL

SINDICO MUNICIPAL

CONTRALOR MUNICIPAL

ING. JOSE LUIS HERNANDEZ CASTRELLON

ING. HUGO FERNANDEZ ALANIS

PROF. MAURO HERRERA ALANIS

C.P. ALBERTO RAMIREZ MENDOZA



ACUMULADO

|                       |
|-----------------------|
| <u>0.00</u>           |
| 0.00                  |
| <u>16.24</u>          |
| 0.00                  |
| <u>0.00</u>           |
| <u>0.00</u>           |
| 0.00                  |
| <u>0.00</u>           |
| <u>0.00</u>           |
| <u>16.24</u>          |
| <u>-\$ 506,298.51</u> |
| <br>                  |
| <u>-\$ 506,282.27</u> |



**PRESIDENCIA MUNICIPAL DE VALLE HERMOSO, TAMAULIPAS**  
**ADMINISTRACION 2013-2016**  
**COMPROBACION DE LA EXISTENCIA FINAL RESCATE DE ESPACIOS PUBLICOS**  
**AL 31 DE MARZO DE 2015**

**EXISTENCIA A COMPROBAR:**

**COMPROBACION :**

|         |   |  |
|---------|---|--|
| 1.1.1   | <u>Efectivo y Equivalentes</u>                    |  |
| 1.1.1.1 | Efectivo  |  |
| 1.1.1.6 | Dep. de Fondos de Terceros en Garantía y/o Admon. |  |
| 1.1.1.9 | Otros Efectivos y Equivalentes                    |  |

**EXISTENCIA EN BANCOS COMO SIGUE:**

|         |                  |                    |
|---------|------------------|--------------------|
| 1.1.1.2 | Bancos/Tesoreria | <b>\$ 7,252.86</b> |
|---------|------------------|--------------------|

| CUENTA      | BANCO / RECURSO           |          |
|-------------|---------------------------|----------|
| 6002155877  | RESCATE DE ESPACIOS PUBL. | 0.00     |
| 16002167719 | ESPACIOS PÚBLICOS 2014    | 3,161.47 |
| 16002167379 | ESPACIOS PÚBLICOS 2014    | 4,091.39 |

**INVERSIONES**

|         |  |  |
|---------|--|--|
| 1.1.1.4 | Inversiones Temporales (Hasta 3 meses) |  |
|---------|--|--|

| CONTRATO | INSTITUCION / RECURSO |  |
|----------|-----------------------|--|
|          |                       |  |
|          |                       |  |

**OTROS CONCEPTOS** **\$ 538,666.63**

|       |   |            |
|-------|---|------------|
| 1.1.2 | Derechos a Recibir Efectivo o Equivalentes                | 528,571.63 |
| 1.1.3 | Derechos a Recibir Bienes o Servicios                     |            |
| 1.1.5 | Almacenes   |            |
| 1.1.6 | Estimación por Pérdida o Deterioro de Activos Circulantes |            |
| 1.1.9 | Otros Activos Circulantes                                 |            |
|       | Reintegros  | 10,095.00  |

**MENOS:**

**PASIVO CIRCULANTE DEL EJERCICIO** **\$ 1,052,218.00**

|       |   |              |
|-------|---|--------------|
| 2.1.1 | Cuentas por Pagar a Corto Plazo                         | 442.00       |
| 2.1.3 | Porción a Corto Plazo de la Deuda Pública a Largo Plazo |              |
|       | TRASPASO (BANCOS)                                       | 1,051,776.00 |

**EXISTENCIA COMPROBADA:**

"Bajo protesta de decir verdad declaramos que los Estados Financieros y sus notas, son razonablemente correctos y son responsabilidad del emisor"

PRESIDENTE MUNICIPAL

TESORERO MUNICIPAL

SINDICO MUNICIPAL

CONTRALOR MUNICIPAL

ING. JOSE LUIS HERNANDEZ CASTRELLON

ING. HUGO FERNANDEZ ALANIS

PROF. MAURO HERRERA ALANIS

C.P. ALBERTO RAMIREZ MENDOZA

-\$ 506,298.51

-\$ 506,298.51







**PRESIDENCIA MUNICIPAL DE VALLE HERMOSO TAMAULIPAS**  
**ADMINISTRACION 2013-2016**  
**ESTADO DE ORIGEN Y APLICACION DE RECURSOS 3X1 MIGRANTES**  
**PERIODO DEL 1o DE ENERO AL 31 DE MARZO DE 2015**



EXISTENCIA INICIAL AL 1o. DE ENERO DEL 2015                      \$ 17,234.01                      \$ 17,012.03

## INGRESOS

## EGRESOS

| RUBRO DE INGRESOS | NOMBRE                                    | MENSUAL             | ACUMULADO           | RUBRO DE EGRESOS | NOMBRE  | MENSUAL             | ACUMULADO           |
|-------------------|---|---------------------|---------------------|------------------|---|---------------------|---------------------|
| 1                 | IMPUESTOS                                 |                     |                     | 1000             | SERVICIOS PERSONALES                            |                     | 0.00                |
| 2                 | CUOTAS Y APORTACIONES DE SEGURIDAD SOCIAL |                     |                     | 2000             | MATERIALES Y SUMINISTROS                        |                     | 0.00                |
| 3                 | CONTRIBUCIONES DE MEJORAS                 |                     |                     | 3000             | SERVICIOS GENERALES                             | 348.00              | 696.00              |
|                   |   |                     |                     |                  | TRANSFERENCIAS, ASIGNACIONES, SUBSIDIOS Y OTRAS |                     |                     |
| 4                 | DERECHOS                                  |                     |                     | 4000             | AYUDAS  |                     | 0.00                |
| 5                 | PRODUCTOS                                 | 948.04              | 1,518.02            | 5000             | BIENES MUEBLES, INMUEBLES E INTANGIBLES         |                     | 0.00                |
| 6                 | APROVECHAMIENTOS                          |                     |                     | 6000             | INVERSIÓN PÚBLICA                               |                     | 0.00                |
| 7                 | INGRESOS POR VENTA DE BIENES Y SERVICIOS  |                     |                     | 7000             | INVERSIONES FINANCIERAS Y OTRAS PROVISIONES     |                     | 0.00                |
| 8                 | PARTICIPACIONES Y APORTACIONES            |                     |                     | 8000             | PARTICIPACIONES Y APORTACIONES                  |                     | 0.00                |
|                   |   |                     |                     |                  |   |                     |                     |
| 9                 | AYUDAS                                    |                     |                     | 9000             | DEUDA PÚBLICA                                   |                     | 0.00                |
| 0                 | APORTACION MUNICIPAL                      |                     | 0.00                |                  |   |                     |                     |
|                   | <b>TOTAL DE INGRESOS</b>                  | <b>\$ 948.04</b>    | <b>\$ 1,518.02</b>  |                  | <b>TOTAL DE EGRESOS</b>                         | <b>\$ 348.00</b>    | <b>\$ 696.00</b>    |
|                   |   |                     |                     |                  | <b>EXISTENCIA FINAL</b>                         | <b>\$ 17,834.05</b> | <b>\$ 17,834.05</b> |
|                   | <b>SUMA</b>                               | <b>\$ 18,182.05</b> | <b>\$ 18,530.05</b> |                  | <b>SUMA</b>                                     | <b>\$ 18,182.05</b> | <b>\$ 18,530.05</b> |

"Bajo protesta de decir verdad declaramos que los Estados Financieros y sus notas, son razonablemente correctos y son responsabilidad del emisor"

PRESIDENTE MUNICIPAL

TESORERO MUNICIPAL

SINDICO MUNICIPAL

CONTRALOR MUNICIPAL

---

 ING. JOSE LUIS HERNANDEZ CASTRELLON

---

 ING. HUGO FERNANDEZ ALANIS

---

 PROF. MAURO HERRERA ALANIS

---

 C.P. ALBERTO RAMIREZ MENDOZA





**PRESIDENCIA MUNICIPAL DE VALLE HERMOSO, TAMAULIPAS  
ADMINISTRACION 2013-2016  
COMPROBACION DE LA EXISTENCIA FINAL 3X1 MIGRANTES  
AL 31 DE MARZO DE 2015**



EXISTENCIA A COMPROBAR:

\\$ 17,834.05

**COMPROBACION :**

|         |   |       |
|---------|---|-------|
| 1.1.1   | <u>Efectivo y Equivalentes</u>                    | _____ |
| 1.1.1.1 | Efectivo  | _____ |
| 1.1.1.6 | Dep. de Fondos de Terceros en Garantía y/o Admon. | _____ |
| 1.1.1.9 | Otros Efectivos y Equivalentes                    | _____ |

**EXISTENCIA EN BANCOS COMO SIGUE:**

|         |                  |               |
|---------|------------------|---------------|
| 1.1.1.2 | Bancos/Tesoreria | \$ 841,548.95 |
|---------|------------------|---------------|

| CUENTA      | BANCO / RECURSO            |            |
|-------------|----------------------------|------------|
| 16002167395 | MIGRANTES 3X1 REALITO 2014 | 6,986.93   |
| 16002167913 | MIGRANTES 3 X 1 2015       | 834,562.02 |

**INVERSIONES**

|         |  |       |
|---------|--|-------|
| 1.1.1.4 | Inversiones Temporales (Hasta 3 meses) | _____ |
|---------|--|-------|

| CONTRATO | INSTITUCION / RECURSO |  |
|----------|-----------------------|--|
|          |                       |  |
|          |                       |  |

|                        |  |             |
|------------------------|--|-------------|
| <b>OTROS CONCEPTOS</b> |  | \$ 3,703.83 |
|------------------------|--|-------------|

|       |   |          |
|-------|---|----------|
| 1.1.2 | Derechos a Recibir Efectivo o Equivalentes                | 3,703.83 |
| 1.1.3 | Derechos a Recibir Bienes o Servicios                     | -        |
| 1.1.5 | Almacenes   | _____    |
| 1.1.6 | Estimación por Pérdida o Deterioro de Activos Circulantes | _____    |
| 1.1.9 | Otros Activos Circulantes                                 | _____    |

**MENOS:**

|  |  |               |
|--|--|---------------|
| <b>PASIVO CIRCULANTE DEL EJERCICIO</b> |  | \$ 827,418.73 |
|--|--|---------------|

|       |   |            |
|-------|---|------------|
| 2.1.1 | Cuentas por Pagar a Corto Plazo                         | \$ -       |
| 2.1.3 | Porción a Corto Plazo de la Deuda Pública a Largo Plazo | _____      |
|       | TRASPASO (BANCOS)                                       | 833,044.00 |
|       | Reintegros  | - 5,625.27 |

EXISTENCIA COMPROBADA:

\\$ 17,834.05

"Bajo protesta de decir verdad declaramos que los Estados Financieros y sus notas, son razonablemente correctos y son responsabilidad del emisor"

PRESIDENTE MUNICIPAL

TESORERO MUNICIPAL

SINDICO MUNICIPAL

CONTRALOR MUNICIPAL

ING. JOSE LUIS HERNANDEZ CASTRELLON

ING. HUGO FERNANDEZ ALANIS

PROF. MAURO HERRERA ALANIS

C.P. ALBERTO RAMIREZ MENDOZA





**PRESIDENCIA MUNICIPAL DE VALLE HERMOSO TAMAULIPAS**  
**ADMINISTRACION 2013-2016**  
**ESTADO DE ORIGEN Y APLICACION DE RECURSOS INSTITUTO DE LA MUJER**  
**PERIODO DEL 1o DE ENERO AL 31 DE MARZO DE 2015**



|  |   |                |                  |                         |   |                     |                     |
|--|---|----------------|------------------|-------------------------|---|---------------------|---------------------|
| EXISTENCIA INICIAL AL <u>1o.</u> DE <u>ENERO</u> DEL <u>2015</u> |   | \$ 54,620.98   | \$ 54,620.98     |                         |   |                     |                     |
| <b>INGRESOS</b>  |   |                |                  | <b>EGRESOS</b>          |   |                     |                     |
| <b>RUBRO DE INGRESOS</b>   | <b>NOMBRE</b>                                   | <b>MENSUAL</b> | <b>ACUMULADO</b> | <b>RUBRO DE EGRESOS</b> | <b>NOMBRE</b>                                   | <b>MENSUAL</b>      | <b>ACUMULADO</b>    |
| 1  | IMPUESTOS                                       | _____          | _____            | 1000                    | SERVICIOS PERSONALES                            | _____               | 0.00                |
| 2  | CUOTAS Y APORTACIONES DE SEGURIDAD SOCIAL       | _____          | _____            | 2000                    | MATERIALES Y SUMINISTROS                        | _____               | 0.00                |
| 3  | CONTRIBUCIONES DE MEJORAS                       | _____          | _____            | 3000                    | SERVICIOS GENERALES                             | 20.98               | 20.98               |
|  |   |                |                  |                         | TRANSFERENCIAS, ASIGNACIONES, SUBSIDIOS Y OTRAS |                     |                     |
| 4  | DERECHOS  | _____          | _____            | 4000                    | AYUDAS  | _____               | 0.00                |
| 5  | PRODUCTOS                                       | 0.00           | 0.00             | 5000                    | BIENES MUEBLES, INMUEBLES E INTANGIBLES         | _____               | 0.00                |
| 6  | APROVECHAMIENTOS                                | _____          | _____            | 6000                    | INVERSIÓN PÚBLICA                               | _____               | 0.00                |
| 7  | INGRESOS POR VENTA DE BIENES Y SERVICIOS        | _____          | _____            | 7000                    | INVERSIONES FINANCIERAS Y OTRAS PROVISIONES     | _____               | 0.00                |
| 8  | PARTICIPACIONES Y APORTACIONES                  | _____          | _____            | 8000                    | PARTICIPACIONES Y APORTACIONES                  | _____               | 0.00                |
|  | TRANSFERENCIAS, ASIGNACIONES, SUBSIDIOS Y OTRAS |                |                  |                         |   |                     |                     |
| 9  | AYUDAS  | _____          | _____            | 9000                    | DEUDA PÚBLICA                                   | _____               | 0.00                |
| 0  | APORTACION MUNICIPAL                            | 0.00           | 0.00             |                         |   |                     |                     |
|  | <b>TOTAL DE INGRESOS</b>                        | <b>\$ -</b>    | <b>\$ -</b>      |                         | <b>TOTAL DE EGRESOS</b>                         | <b>\$ 20.98</b>     | <b>\$ 20.98</b>     |
|  |   |                |                  |                         | <b>EXISTENCIA FINAL</b>                         | <b>\$ 54,600.00</b> | <b>\$ 54,600.00</b> |
|  |   |                |                  |                         | <b>SUMA</b>                                     | <b>\$ 54,620.98</b> | <b>\$ 54,620.98</b> |

"Bajo protesta de decir verdad declaramos que los Estados Financieros y sus notas, son razonablemente correctos y son responsabilidad del emisor"

PRESIDENTE MUNICIPAL

TESORERO MUNICIPAL

SINDICO MUNICIPAL

CONTRALOR MUNICIPAL

ING. JOSE LUIS HERNANDEZ CASTRELLON

ING. HUGO FERNANDEZ ALANIS

PROF. MAURO HERRERA ALANIS

C.P. ALBERTO RAMIREZ MENDOZA





**PRESIDENCIA MUNICIPAL DE VALLE HERMOSO, TAMAULIPAS**  
**ADMINISTRACION 2013-2016**  
**COMPROBACION DE LA EXISTENCIA FINAL INSTITUTO DE LA MUJER**  
**AL 31 DE MARZO DE 2015**



EXISTENCIA A COMPROBAR:

\$ 54,600.00**COMPROBACION :**

|         |   |  |  |
|---------|---|--|--|
| 1.1.1   | <u>Efectivo y Equivalentes</u>                    |  |  |
| 1.1.1.1 | Efectivo  |  |  |
| 1.1.1.6 | Dep. de Fondos de Terceros en Garantía y/o Admon. |  |  |
| 1.1.1.9 | Otros Efectivos y Equivalentes                    |  |  |

**EXISTENCIA EN BANCOS COMO SIGUE:**

|         |                  |  |   |
|---------|------------------|--|---|
| 1.1.1.2 | Bancos/Tesoreria |  | - |
|---------|------------------|--|---|

| CUENTA    | BANCO / RECURSO       |   |
|-----------|-----------------------|---|
| 229766138 | INSTITUTO DE LA MUJER | - |
|           |                       |   |
|           |                       |   |

**INVERSIONES**

|         |  |  |  |
|---------|--|--|--|
| 1.1.1.4 | Inversiones Temporales (Hasta 3 meses) |  |  |
|---------|--|--|--|

| CONTRATO | INSTITUCION / RECURSO |  |
|----------|-----------------------|--|
|          |                       |  |
|          |                       |  |

**OTROS CONCEPTOS**55,000.00

|       |   |           |
|-------|---|-----------|
| 1.1.2 | Derechos a Recibir Efectivo o Equivalentes                | 5,000.00  |
| 1.1.3 | Derechos a Recibir Bienes o Servicios                     | 50,000.00 |
| 1.1.5 | Almacenes   |           |
| 1.1.6 | Estimación por Pérdida o Deterioro de Activos Circulantes |           |
| 1.1.9 | Otros Activos Circulantes                                 |           |

**MENOS:****PASIVO CIRCULANTE DEL EJERCICIO**400.00

|       |  |        |
|-------|--|--------|
| 2.1.1 | Cuentas por Pagar a Corto Plazo  | -      |
| 2.1.3 | Porción a Corto Plazo de la Deuda Pública a Largo Plazo<br>TRASPASO (BANCOS) | 400.00 |

EXISTENCIA COMPROBADA:

\$ 54,600.00

"Bajo protesta de decir verdad declaramos que los Estados Financieros y sus notas, son razonablemente correctos y son responsabilidad del emisor

PRESIDENTE MUNICIPAL

TESORERO MUNICIPAL

SINDICO MUNICIPAL

CONTRALOR MUNICIPAL

ING. JOSE LUIS HERNANDEZ CASTRELLON

ING. HUGO FERNANDEZ ALANIS

PROF. MAURO HERRERA ALANIS

C.P. ALBERTO RAMIREZ MENDOZA





EXISTENCIA INICIAL AL 1o. DE ENERO DEL 2015                    \$    1,511,705.88                    \$    1,512,062.00

DIFERENCIA DISPONIBILIDAD INICIAL

| INGRESOS          |                                    |                        |                        | EGRESOS          |   |                        |
|-------------------|------------------------------------|------------------------|------------------------|------------------|---|------------------------|
| RUBRO DE INGRESOS | NOMBRE                             | MENSUAL                | ACUMULADO              | RUBRO DE EGRESOS | NOMBRE                                      | MENSUAL                |
| 1                 | IMPUESTOS                          | _____                  | _____                  | 1000             | SERVICIOS PERSONALES                        | 795,480.00             |
|                   | CUOTAS Y APORTACIONES DE SEGURIDAD | _____                  | _____                  |                  |   |                        |
| 2                 | SOCIAL                             | _____                  | _____                  | 2000             | MATERIALES Y SUMINISTROS                    | _____                  |
| 3                 | CONTRIBUCIONES DE MEJORAS          | _____                  | _____                  | 3000             | SERVICIOS GENERALES                         | 0.00                   |
|                   |                                    | _____                  | _____                  |                  | TRANSFERENCIAS, ASIGNACIONES, SUBSIDIOS Y   |                        |
| 4                 | DERECHOS                           | _____                  | _____                  | 4000             | OTRAS AYUDAS                                | _____                  |
| 5                 | PRODUCTOS                          | _____                  | _____                  | 5000             | BIENES MUEBLES, INMUEBLES E INTANGIBLES     | _____                  |
| 6                 | APROVECHAMIENTOS                   | _____                  | _____                  | 6000             | INVERSIÓN PÚBLICA                           | _____                  |
|                   | INGRESOS POR VENTA DE BIENES Y     | _____                  | _____                  |                  |   |                        |
| 7                 | SERVICIOS                          | _____                  | _____                  | 7000             | INVERSIONES FINANCIERAS Y OTRAS PROVISIONES | _____                  |
| 8                 | PARTICIPACIONES Y APORTACIONES     | 1,496,400.00           | 1,496,400.00           | 8000             | PARTICIPACIONES Y APORTACIONES              | _____                  |
|                   | TRANSFERENCIAS, ASIGNACIONES,      | _____                  | _____                  |                  |   |                        |
| 9                 | SUBSIDIOS Y OTRAS AYUDAS           | _____                  | _____                  | 9000             | DEUDA PÚBLICA                               | _____                  |
| 0                 | APORTACION MUNICIPAL               | _____                  | _____                  |                  |   |                        |
|                   | <b>TOTAL DE INGRESOS</b>           | <b>\$ 1,496,400.00</b> | <b>\$ 1,496,400.00</b> |                  | <b>TOTAL DE EGRESOS</b>                     | <b>\$ 795,480.00</b>   |
|                   |                                    |                        |                        |                  | <b>EXISTENCIA FINAL</b>                     | <b>\$ 2,212,625.88</b> |
|                   | <b>SUMA</b>                        | <b>\$ 3,008,105.88</b> | <b>\$ 3,008,462.00</b> |                  | <b>SUMA</b>                                 | <b>\$ 3,008,105.88</b> |

“Bajo protesta de decir verdad declaramos que los Estados Financieros y sus notas, son razonablemente correctos y son responsabilidad del emisor”

PRESIDENTE MUNICIPAL

TESORERO MUNICIPAL

SINDICO MUNICIPAL

CONTRALOR MUNICIPAL

ING. JOSE LUIS HERNANDEZ CASTRELLON

ING. HUGO FERNANDEZ ALANIS

PROF. MAURO HERRERA ALANIS

C.P. ALBERTO RAMIREZ MENDOZA



**ACUMULADO**

|                               |
|-------------------------------|
| <u>795,480.00</u>             |
| <u>0.00</u>                   |
| <u>356.12</u>                 |
| <u>0.00</u>                   |
| <u>0.00</u>                   |
| <u>0.00</u>                   |
| <u>0.00</u>                   |
| <u>0.00</u>                   |
| <u>0.00</u>                   |
| <u>0.00</u>                   |
| <b>\$ <u>795,836.12</u></b>   |
| <b>\$ <u>2,212,625.88</u></b> |
| <b>\$ <u>3,008,462.00</u></b> |



PRESIDENCIA MUNICIPAL DE VALLE HERMOSO, TAMAULIPAS  
ADMINISTRACION 2013-2016  
COMPROBACION DE LA EXISTENCIA FINAL EMPLEO TEMPORAL  
AL 31 DE MARZO DE 2015

EXISTENCIA A COMPROBAR:

**COMPROBACION :**

|         |   |  |  |
|---------|---|--|--|
| 1.1.1   | Efectivo y Equivalentes                           |  |  |
| 1.1.1.1 | Efectivo  |  |  |
| 1.1.1.6 | Dep. de Fondos de Terceros en Garantía y/o Admon. |  |  |
| 1.1.1.9 | Otros Efectivos y Equivalentes                    |  |  |

EXISTENCIA EN BANCOS COMO SIGUE:

|         |                  |                        |              |
|---------|------------------|------------------------|--------------|
| 1.1.1.2 | Bancos/Tesoreria |                        | 1,039,567.88 |
|         | <b>CUENTA</b>    | <b>BANCO / RECURSO</b> |              |
|         | 16002167387      | EMPLEO TEMPORAL 2014   | 1,039,567.88 |
|         |                  |                        | 0.00         |

INVERSIONES

|         |  |                              |  |
|---------|--|------------------------------|--|
| 1.1.1.4 | Inversiones Temporales (Hasta 3 meses) |                              |  |
|         | <b>CONTRATO</b>                        | <b>INSTITUCION / RECURSO</b> |  |
|         |  |                              |  |

OTROS CONCEPTOS 1,154,008.00

|       |   |  |              |
|-------|---|--|--------------|
| 1.1.2 | Derechos a Recibir Efectivo o Equivalentes                |  | -            |
| 1.1.3 | Derechos a Recibir Bienes o Servicios                     |  | 1,154,008.00 |
| 1.1.5 | Almacenes   |  |              |
| 1.1.6 | Estimación por Pérdida o Deterioro de Activos Circulantes |  |              |
| 1.1.9 | Otros Activos Circulantes                                 |  |              |
|       | Reintegros  |  |              |

MENOS:

PASIVO CIRCULANTE DEL EJERCICIO -19,050.00

|       |   |  |            |
|-------|---|--|------------|
| 2.1.1 | Cuentas por Pagar a Corto Plazo   |  | -          |
| 2.1.3 | Porción a Corto Plazo de la Deuda Pública a Largo Plazo TRASPASO (BANCOS) |  | -19,050.00 |

EXISTENCIA COMPROBADA:

"Bajo protesta de decir verdad declaramos que los Estados Financieros y sus notas, son razonablemente correctos y son responsabilidad del

PRESIDENTE MUNICIPAL

TESORERO MUNICIPAL

SINDICO MUNICIPAL

CONTRALOR MU

\_\_\_\_\_  
ING. JOSE LUIS HERNANDEZ CASTELLON

\_\_\_\_\_  
ING. JUAN FERNANDEZ ALANIS

\_\_\_\_\_  
PROF. MAURO HERRERA ALANIS

\_\_\_\_\_  
C. ALBERTO RAMIREZ



ANEXO 1  
10-H

DDOS POR  
MAULIPAS

\$ 2,212,625.88

\$ 2,212,625.88

emisor"

MUNICIPAL

MEMORIA





**PRESIDENCIA MUNICIPAL DE VALLE HERMOSO TAMAULIPAS**  
**ADMINISTRACION 2013-2016**  
**ESTADO DE ORIGEN Y APLICACION DE RECURSOS FIAP**  
**PERIODO DEL 1o DE ENERO AL 31 DE MARZO DE 2015**

EXISTENCIA INICIAL AL 1o. DE ENERO DEL 2015      - \$      740.00      \$      130.00

**DIFERENCIA DISPONIBILIDAD INICIAL**

| INGRESOS          |                                    |                   |                  | EGRESOS          |   |                     |                     |
|-------------------|------------------------------------|-------------------|------------------|------------------|---|---------------------|---------------------|
| RUBRO DE INGRESOS | NOMBRE                             | MENSUAL           | ACUMULADO        | RUBRO DE EGRESOS | NOMBRE                                      | MENSUAL             | ACUMULADO           |
| 1                 | IMPUESTOS                          | _____             | _____            | 1000             | SERVICIOS PERSONALES                        | _____               | 0.00                |
|                   | CUOTAS Y APORTACIONES DE SEGURIDAD | _____             | _____            |                  |   |                     |                     |
| 2                 | SOCIAL                             | _____             | _____            | 2000             | MATERIALES Y SUMINISTROS                    | _____               | 0.00                |
| 3                 | CONTRIBUCIONES DE MEJORAS          | _____             | _____            | 3000             | SERVICIOS GENERALES                         | 290.00              | 1,160.00            |
|                   |                                    |                   |                  |                  | TRANSFERENCIAS, ASIGNACIONES, SUBSIDIOS Y   |                     |                     |
| 4                 | DERECHOS                           | _____             | _____            | 4000             | OTRAS AYUDAS                                | _____               | 0.00                |
| 5                 | PRODUCTOS                          | _____             | _____            | 5000             | BIENES MUEBLES, INMUEBLES E INTANGIBLES     | _____               | 0.00                |
| 6                 | APROVECHAMIENTOS                   | _____             | _____            | 6000             | INVERSIÓN PÚBLICA                           | _____               | 0.00                |
|                   | INGRESOS POR VENTA DE BIENES Y     |                   |                  |                  |   |                     |                     |
| 7                 | SERVICIOS                          | _____             | _____            | 7000             | INVERSIONES FINANCIERAS Y OTRAS PROVISIONES | _____               | 0.00                |
| 8                 | PARTICIPACIONES Y APORTACIONES     | _____             | _____            | 8000             | PARTICIPACIONES Y APORTACIONES              | _____               | 0.00                |
|                   | TRANSFERENCIAS, ASIGNACIONES,      |                   |                  |                  |   |                     |                     |
| 9                 | SUBSIDIOS Y OTRAS AYUDAS           | _____             | _____            | 9000             | DEUDA PÚBLICA                               | _____               | 0.00                |
| 0                 | APORTACION MUNICIPAL               | _____             | _____            |                  |   |                     |                     |
|                   | <b>TOTAL DE INGRESOS</b>           | <b>\$ -</b>       | <b>\$ -</b>      |                  | <b>TOTAL DE EGRESOS</b>                     | <b>\$ 290.00</b>    | <b>\$ 1,160.00</b>  |
|                   |                                    |                   |                  |                  | <b>EXISTENCIA FINAL</b>                     | <b>-\$ 1,030.00</b> | <b>-\$ 1,030.00</b> |
|                   | <b>SUMA</b>                        | <b>-\$ 740.00</b> | <b>\$ 130.00</b> |                  | <b>SUMA</b>                                 | <b>-\$ 740.00</b>   | <b>\$ 130.00</b>    |

"Bajo protesta de decir verdad declaramos que los Estados Financieros y sus notas, son razonablemente correctos y son responsabilidad del emisor"

PRESIDENTE MUNICIPAL

TESORERO MUNICIPAL

SINDICO MUNICIPAL

CONTRALOR MUNICIPAL

ING. JOSE LUIS HERNANDEZ CASTRELLON

ING. HUGO FERNANDEZ ALANIS

PROF. MAURO HERRERA ALANIS

C.P. ALBERTO RAMIREZ MENDOZA





**PRESIDENCIA MUNICIPAL DE VALLE HERMOSO, TAMAULIPAS**  
**ADMINISTRACION 2013-2016**  
**COMPROBACION DE LA EXISTENCIA FINAL FIAP**  
**AL 31 DE MARZO DE 2015**



EXISTENCIA A COMPROBAR:

-\$ 1,030.00**COMPROBACION :**

|         |   |       |
|---------|---|-------|
| 1.1.1   | Efectivo y Equivalentes                           | _____ |
| 1.1.1.1 | Efectivo  | _____ |
| 1.1.1.6 | Dep. de Fondos de Terceros en Garantía y/o Admon. | _____ |
| 1.1.1.9 | Otros Efectivos y Equivalentes                    | _____ |

**EXISTENCIA EN BANCOS COMO SIGUE:**

|         |                  |               |
|---------|------------------|---------------|
| 1.1.1.2 | Bancos/Tesoreria | <u>130.00</u> |
|---------|------------------|---------------|

| CUENTA    | BANCO / RECURSO  |             |
|-----------|------------------|-------------|
| 245187126 | FIAP 00245187126 | 130.00      |
|           |                  | <u>0.00</u> |

**INVERSIONES**

|         |  |       |
|---------|--|-------|
| 1.1.1.4 | Inversiones Temporales (Hasta 3 meses) | _____ |
|---------|--|-------|

| CONTRATO | INSTITUCION / RECURSO |       |
|----------|-----------------------|-------|
|          |                       | _____ |
|          |                       | _____ |

**OTROS CONCEPTOS**

|       |   |             |
|-------|---|-------------|
|       |   | <u>0.00</u> |
| 1.1.2 | Derechos a Recibir Efectivo o Equivalentes                | _____       |
| 1.1.3 | Derechos a Recibir Bienes o Servicios                     | _____       |
| 1.1.5 | Almacenes   | _____       |
| 1.1.6 | Estimación por Pérdida o Deterioro de Activos Circulantes | _____       |
| 1.1.9 | Otros Activos Circulantes                                 | _____       |
|       | Reintegros  | _____       |

**MENOS:**

**PASIVO CIRCULANTE DEL EJERCICIO** 1,160.00

|       |   |                 |
|-------|---|-----------------|
| 2.1.1 | Cuentas por Pagar a Corto Plazo                         | _____           |
| 2.1.3 | Porción a Corto Plazo de la Deuda Pública a Largo Plazo | _____           |
|       | TRASPASO (BANCOS)                                       | <u>1,160.00</u> |

EXISTENCIA COMPROBADA:

-1,030.00

“Bajo protesta de decir verdad declaramos que los Estados Financieros y sus notas, son razonablemente correctos y son responsabilidad del emisor”



EXISTENCIA INICIAL AL 1o. DE ENERO DEL 2015                   \$     92,279.18           \$     92,924.14

DIFERENCIA DISPONIBILIDAD INICIAL

| INGRESOS          |  |                     |                     | EGRESOS          |  |                     |
|-------------------|--|---------------------|---------------------|------------------|--|---------------------|
| RUBRO DE INGRESOS | NOMBRE   | MENSUAL             | ACUMULADO           | RUBRO DE EGRESOS | NOMBRE   | MENSUAL             |
| 1                 | IMPUESTOS  | _____               | _____               | 1000             | SERVICIOS PERSONALES                                   | _____               |
| 2                 | CUOTAS Y APORTACIONES DE SEGURIDAD SOCIAL              | _____               | _____               | 2000             | MATERIALES Y SUMINISTROS                               | _____               |
| 3                 | CONTRIBUCIONES DE MEJORAS                              | _____               | _____               | 3000             | SERVICIOS GENERALES                                    | 290.00              |
| 4                 | DERECHOS   | _____               | _____               | 4000             | TRANSFERENCIAS, ASIGNACIONES, SUBSIDIOS Y OTRAS AYUDAS | _____               |
| 5                 | PRODUCTOS  | _____               | _____               | 5000             | BIENES MUEBLES, INMUEBLES E INTANGIBLES                | _____               |
| 6                 | APROVECHAMIENTOS                                       | _____               | _____               | 6000             | INVERSIÓN PÚBLICA                                      | _____               |
| 7                 | INGRESOS POR VENTA DE BIENES Y SERVICIOS               | _____               | _____               | 7000             | INVERSIONES FINANCIERAS Y OTRAS PROVISIONES            | _____               |
| 8                 | PARTICIPACIONES Y APORTACIONES                         | _____               | _____               | 8000             | PARTICIPACIONES Y APORTACIONES                         | _____               |
| 9                 | TRANSFERENCIAS, ASIGNACIONES, SUBSIDIOS Y OTRAS AYUDAS | _____               | _____               | 9000             | DEUDA PÚBLICA  | _____               |
| 0                 | APORTACION MUNICIPAL                                   | _____               | _____               |                  |  |                     |
|                   | <b>TOTAL DE INGRESOS</b>                               | <b>\$ -</b>         | <b>\$ -</b>         |                  | <b>TOTAL DE EGRESOS</b>                                | <b>\$ 290.00</b>    |
|                   |  |                     |                     |                  | <b>EXISTENCIA FINAL</b>                                | <b>\$ 91,989.18</b> |
|                   | <b>SUMA</b>  | <b>\$ 92,279.18</b> | <b>\$ 92,924.14</b> |                  | <b>SUMA</b>  | <b>\$ 92,279.18</b> |

"Bajo protesta de decir verdad declaramos que los Estados Financieros y sus notas, son razonablemente correctos y son responsabilidad del emisor"

PRESIDENTE MUNICIPAL

TESORERO MUNICIPAL

SINDICO MUNICIPAL

CONTRALOR MUNICIPAL

ING. JOSE LUIS HERNANDEZ CASTRELLON

ING. HUGO FERNANDEZ ALANIS

PROF. MAURO HERRERA ALANIS

C.P. ALBERTO RAMIREZ MENDOZA

ACUMULADO

|                     |
|---------------------|
| <u>0.00</u>         |
| 0.00                |
| <u>934.96</u>       |
| 0.00                |
| <u>0.00</u>         |
| <u>0.00</u>         |
| 0.00                |
| <u>0.00</u>         |
| 0.00                |
| <u>0.00</u>         |
| <u>\$ 934.96</u>    |
| <u>\$ 91,989.18</u> |
| <u>\$ 92,924.14</u> |



**PRESIDENCIA MUNICIPAL DE VALLE HERMOSO, TAMAULIPAS**  
**ADMINISTRACION 2013-2016**  
**COMPROBACION DE LA EXISTENCIA FINAL RAMO 23**  
**AL 31 DE MARZO DE 2015**



**EXISTENCIA A COMPROBAR: \$ 91,989.18**

**COMPROBACION :**

|         |   |       |
|---------|---|-------|
| 1.1.1   | Efectivo y Equivalentes                           | _____ |
| 1.1.1.1 | Efectivo  | _____ |
| 1.1.1.6 | Dep. de Fondos de Terceros en Garantía y/o Admon. | _____ |
| 1.1.1.9 | Otros Efectivos y Equivalentes                    | _____ |

**EXISTENCIA EN BANCOS COMO SIGUE:**

|         |                  |           |
|---------|------------------|-----------|
| 1.1.1.2 | Bancos/Tesoreria | 91,989.18 |
|---------|------------------|-----------|

| CUENTA    | BANCO / RECURSO    |           |
|-----------|--------------------|-----------|
| 251257486 | Ramo 23 0251257486 | 91,989.18 |
|           |                    | 0.00      |

**INVERSIONES**

|         |  |       |
|---------|--|-------|
| 1.1.1.4 | Inversiones Temporales (Hasta 3 meses) | _____ |
|---------|--|-------|

| CONTRATO | INSTITUCION / RECURSO |  |
|----------|-----------------------|--|
|          |                       |  |
|          |                       |  |

**OTROS CONCEPTOS** 0.00

|       |   |       |
|-------|---|-------|
| 1.1.2 | Derechos a Recibir Efectivo o Equivalentes                | -     |
| 1.1.3 | Derechos a Recibir Bienes o Servicios                     | -     |
| 1.1.5 | Almacenes   | _____ |
| 1.1.6 | Estimación por Pérdida o Deterioro de Activos Circulantes | _____ |
| 1.1.9 | Otros Activos Circulantes                                 | _____ |
|       | Reintegros  | _____ |

**MENOS:**

**PASIVO CIRCULANTE DEL EJERCICIO** 0.00

|       |   |       |
|-------|---|-------|
| 2.1.1 | Cuentas por Pagar a Corto Plazo                         | _____ |
| 2.1.3 | Porción a Corto Plazo de la Deuda Pública a Largo Plazo | _____ |
|       | TRASPASO (BANCOS)                                       | _____ |

**EXISTENCIA COMPROBADA: \$ 91,989.18**

“Bajo protesta de decir verdad declaramos que los Estados Financieros y sus notas, son razonablemente correctos y son responsabilidad del emisor”







Valle Hermoso  
Compromiso en desarrollo  
2013 - 2016

PRESIDENCIA MUNICIPAL DE  
ADMINISTRA  
ESTADO DE ORIGEN Y APLICACION DE R  
PERIODO DEL 1o DE ENEF

EXISTENCIA INICIAL AL 1o. DE ENERO DEL 2015

DIFERENCIA DISPONIBILIDAD INICIAL

INGRESOS

| RUBRO DE INGRESOS | NOMBRE   | MENSUAL                     | ACUMULADO              |
|-------------------|--|-----------------------------|------------------------|
| 1                 | IMPUESTOS  |                             |                        |
| 2                 | CUOTAS Y APORTACIONES DE SEGURIDAD SOCIAL              |                             |                        |
| 3                 | CONTRIBUCIONES DE MEJORAS                              |                             |                        |
| 4                 | DERECHOS   |                             |                        |
| 5                 | PRODUCTOS  |                             |                        |
| 6                 | APROVECHAMIENTOS                                       |                             |                        |
| 7                 | INGRESOS POR VENTA DE BIENES Y SERVICIOS               |                             |                        |
| 8                 | PARTICIPACIONES Y APORTACIONES                         | 4,995,000.00                | 4,995,000.00           |
| 9                 | TRANSFERENCIAS, ASIGNACIONES, SUBSIDIOS Y OTRAS AYUDAS |                             |                        |
| 0                 | APORTACION MUNICIPAL                                   |                             |                        |
|                   | <b>TOTAL DE INGRESOS</b>                               | <b>\$ 4,995,000.00</b>      | <b>\$ 4,995,000.00</b> |
|                   |  | <b>SUMA \$ 4,995,000.00</b> | <b>\$ 4,995,000.00</b> |

"Bajo protesta de decir verdad declaramos que los Estados Financieros y sus notas, son razonablemente correc

PRESIDENTE MUNICIPAL

TESORERO MUNICIPAL

---

ING. JOSE LUIS HERNANDEZ CASTRELLON

---

ING. HUGO FERNANDEZ ALANIS

**VALLE HERMOSO TAMAULIPAS**  
**PERIODO 2013-2016**  
**RECURSOS INFRAESTRUCTURA DEPORTIVA**  
**PERIODO AL 31 DE MARZO DE 2015**



**EGRESOS**

| <b>RUBRO DE EGRESOS</b> | <b>NOMBRE</b>  | <b>MENSUAL</b>         |
|-------------------------|--|------------------------|
| 1000                    | SERVICIOS PERSONALES                                   |                        |
| 2000                    | MATERIALES Y SUMINISTROS                               |                        |
| 3000                    | SERVICIOS GENERALES                                    | 290.00                 |
| 4000                    | TRANSFERENCIAS, ASIGNACIONES, SUBSIDIOS Y OTRAS AYUDAS |                        |
| 5000                    | BIENES MUEBLES, INMUEBLES E INTANGIBLES                |                        |
| 6000                    | INVERSIÓN PÚBLICA                                      |                        |
| 7000                    | INVERSIONES FINANCIERAS Y OTRAS PROVISIONES            |                        |
| 8000                    | PARTICIPACIONES Y APORTACIONES                         |                        |
| 9000                    | DEUDA PÚBLICA  |                        |
| <b>TOTAL DE EGRESOS</b> |  | <b>\$ 290.00</b>       |
| <b>EXISTENCIA FINAL</b> |  | <b>\$ 4,994,710.00</b> |
| <b>SUMA</b>             |  | <b>\$ 4,995,000.00</b> |

tos y son responsabilidad del emisor”

SINDICO MUNICIPAL

CONTRALOR MUNICIPAL

---

PROF. MAURO HERRERA ALANIS

---

C.P. ALBERTO RAMIREZ MENDOZA

ODOS POR  
MAULIPAS

**ACUMULADO**

0.00

0.00

290.00

0.00

0.00

0.00

0.00

0.00

0.00

\$ 290.00

\$ 4,994,710.00

\$ 4,995,000.00





**PRESIDENCIA MUNICIPAL DE VALLE HERMOSO, TAMAULIPAS**  
**ADMINISTRACION 2013-2016**  
**COMPROBACION DE LA EXISTENCIA FINAL INFRAESTRUCTURA DEPORTIVA**  
**AL 31 DE MARZO DE 2015**



EXISTENCIA A COMPROBAR:

\$ 4,994,710.00**COMPROBACION :**

|         |   |       |
|---------|---|-------|
| 1.1.1   | Efectivo y Equivalentes                           | _____ |
| 1.1.1.1 | Efectivo  | _____ |
| 1.1.1.6 | Dep. de Fondos de Terceros en Garantía y/o Admon. | _____ |
| 1.1.1.9 | Otros Efectivos y Equivalentes                    | _____ |

**EXISTENCIA EN BANCOS COMO SIGUE:**

|         |                  |                     |
|---------|------------------|---------------------|
| 1.1.1.2 | Bancos/Tesoreria | <u>4,994,710.00</u> |
|---------|------------------|---------------------|

| CUENTA    | BANCO / RECURSO                   |              |
|-----------|-----------------------------------|--------------|
| 271140652 | Infraestructura Deportiva Ramo 23 | 4,994,710.00 |
|           |                                   | 0.00         |

**INVERSIONES**

|         |  |       |
|---------|--|-------|
| 1.1.1.4 | Inversiones Temporales (Hasta 3 meses) | _____ |
|---------|--|-------|

| CONTRATO | INSTITUCION / RECURSO |       |
|----------|-----------------------|-------|
|          |                       | _____ |
|          |                       | _____ |

**OTROS CONCEPTOS**

|       |   |             |
|-------|---|-------------|
|       |   | <u>0.00</u> |
| 1.1.2 | Derechos a Recibir Efectivo o Equivalentes                | -           |
| 1.1.3 | Derechos a Recibir Bienes o Servicios                     | -           |
| 1.1.5 | Almacenes   | _____       |
| 1.1.6 | Estimación por Pérdida o Deterioro de Activos Circulantes | _____       |
| 1.1.9 | Otros Activos Circulantes                                 | _____       |
|       | Reintegros  | _____       |

**MENOS:**

|  |             |
|--|-------------|
| <u>PASIVO CIRCULANTE DEL EJERCICIO</u> | <u>0.00</u> |
|--|-------------|

|       |   |       |
|-------|---|-------|
| 2.1.1 | Cuentas por Pagar a Corto Plazo                         | _____ |
| 2.1.3 | Porción a Corto Plazo de la Deuda Pública a Largo Plazo | _____ |
|       | TRASPASO (BANCOS)                                       | _____ |

EXISTENCIA COMPROBADA:

4,994,710.00

"Bajo protesta de decir verdad declaramos que los Estados Financieros y sus notas, son razonablemente correctos y son responsabilidad del emisor"





|          | RUBRO DE INGRESOS  | ENE.                | FEB.              | MAR.              | ABR.        | MAY.        | JUN.        | JUL.        | AGO.        | SEP.        | OCT.        | NOV.        | DIC.        | TOTAL               |
|----------|--|---------------------|-------------------|-------------------|-------------|-------------|-------------|-------------|-------------|-------------|-------------|-------------|-------------|---------------------|
| <b>1</b> | <b>IMPUESTOS</b>   | <b>5,842,609.60</b> | <b>786,032.30</b> | <b>841,643.08</b> | <b>0.00</b> | <b>0.00</b> | <b>0.00</b> | <b>0.00</b> | <b>0.00</b> | <b>0.00</b> | <b>0.00</b> | <b>0.00</b> | <b>0.00</b> | <b>7,470,284.98</b> |
| 11       | Impuestos sobre los Ingresos   | 500.00              | 250.00            | 5,250.00          |             |             |             |             |             |             |             |             |             | 6,000.00            |
| 12       | Impuestos sobre Patrimonio   | 5,138,847.41        | 507,831.59        | 426,357.99        | 0.00        | 0.00        | 0.00        | 0.00        | 0.00        | 0.00        | 0.00        | 0.00        | 0.00        | 6,073,036.99        |
| 13       | Impuestos sobre la Produccion, el Consumo y las Transferencias   | 24,138.88           | 27,956.88         | 58,990.04         |             |             |             |             |             |             |             |             |             | 111,085.80          |
| 14       | Impuestos al Comercio Exterior   |                     |                   |                   |             |             |             |             |             |             |             |             |             | 0.00                |
| 15       | Impuestos Sobre Nominas y Asimilables  |                     |                   |                   |             |             |             |             |             |             |             |             |             | 0.00                |
| 16       | Impuestos Ecologicos   |                     |                   |                   |             |             |             |             |             |             |             |             |             | 0.00                |
| 17       | Accesorios   |                     |                   |                   |             |             |             |             |             |             |             |             |             | 0.00                |
| 18       | Otros Impuestos  |                     |                   |                   |             |             |             |             |             |             |             |             |             | 0.00                |
| 19       | Impuestos no comprendidos en las fracciones de la Ley de Ingresos causadas en ejercicios fiscales anteriores pendientes de liquidacion o pago                  | 679,123.31          | 249,993.83        | 351,045.05        | 0.00        | 0.00        | 0.00        | 0.00        | 0.00        | 0.00        | 0.00        | 0.00        | 0.00        | 1,280,162.19        |
| <b>2</b> | <b>CUOTAS Y APORTACIONES DE SEGURIDAD SOCIAL</b>   | <b>0.00</b>         | <b>0.00</b>       | <b>0.00</b>       | <b>0.00</b> | <b>0.00</b> | <b>0.00</b> | <b>0.00</b> | <b>0.00</b> | <b>0.00</b> | <b>0.00</b> | <b>0.00</b> | <b>0.00</b> | <b>0.00</b>         |
| 21       | Aportaciones a fondos de vivienda  |                     |                   |                   |             |             |             |             |             |             |             |             |             | 0.00                |
| 22       | Cuotas para Seguro Social  |                     |                   |                   |             |             |             |             |             |             |             |             |             | 0.00                |
| 23       | Cuotas de Ahorro para el Retiro  |                     |                   |                   |             |             |             |             |             |             |             |             |             | 0.00                |
| 24       | Otras Cuotas y Aportaciones para la Seguridad Social   |                     |                   |                   |             |             |             |             |             |             |             |             |             | 0.00                |
| 25       | Accesorios   |                     |                   |                   |             |             |             |             |             |             |             |             |             | 0.00                |
| <b>3</b> | <b>CONTRIBUCIONES DE MEJORAS</b>   | <b>0.00</b>         | <b>0.00</b>       | <b>0.00</b>       | <b>0.00</b> | <b>0.00</b> | <b>0.00</b> | <b>0.00</b> | <b>0.00</b> | <b>0.00</b> | <b>0.00</b> | <b>0.00</b> | <b>0.00</b> | <b>0.00</b>         |
| 31       | Contribuciones de Mejoras para Obras Publicas  |                     |                   |                   |             |             |             |             |             |             |             |             |             | 0.00                |
| 39       | Contribuciones de Mejoras no comprendidos en las fracciones de la Ley de Ingresos causadas en ejercicios fiscales anteriores pendientes de liquidacion o pago. |                     |                   |                   |             |             |             |             |             |             |             |             |             | 0.00                |
| <b>4</b> | <b>DERECHOS</b>  | <b>57,974.38</b>    | <b>53,639.94</b>  | <b>58,077.02</b>  | <b>0.00</b> | <b>0.00</b> | <b>0.00</b> | <b>0.00</b> | <b>0.00</b> | <b>0.00</b> | <b>0.00</b> | <b>0.00</b> | <b>0.00</b> | <b>169,691.34</b>   |
| 41       | Derechos por Uso, Goce, Aprovechamiento o Explotacion de Bienes de dominio publico   | 4,259.80            | 0.00              | 550.00            |             |             |             |             |             |             |             |             |             | 4,809.80            |
| 42       | Derechos a los Hidrocarburos   |                     |                   |                   |             |             |             |             |             |             |             |             |             | 0.00                |
| 43       | Derechos por Prestacion de Servicios   | 53,714.58           | 53,639.94         | 57,527.02         | 0.00        | 0.00        | 0.00        | 0.00        | 0.00        | 0.00        | 0.00        | 0.00        | 0.00        | 164,881.54          |
| 44       | Otros Derechos   | 0.00                | 0.00              |                   |             |             |             |             |             |             |             |             |             | 0.00                |
| 45       | Accesorios   |                     |                   |                   |             |             |             |             |             |             |             |             |             | 0.00                |
| 49       | Derechos no comprendidos en las fracciones de la Ley de Ingresos causadas en ejercicios fiscales anteriores pendientes de liquidacion o pago                   |                     |                   |                   |             |             |             |             |             |             |             |             |             | 0.00                |
| <b>5</b> | <b>PRODUCTOS</b>   | <b>416.07</b>       | <b>3,169.66</b>   | <b>5,495.30</b>   | <b>0.00</b> | <b>0.00</b> | <b>0.00</b> | <b>0.00</b> | <b>0.00</b> | <b>0.00</b> | <b>0.00</b> | <b>0.00</b> | <b>0.00</b> | <b>9,081.03</b>     |
| 51       | Productos de Tipo Corriente  | 0.00                | 0.00              |                   |             |             |             |             |             |             |             |             |             | 0.00                |
| 52       | Productos de Capital   | 416.07              | 3,169.66          | 5,495.30          |             |             |             |             |             |             |             |             |             | 9,081.03            |
| 59       | Productos no comprendidos en las fracciones de la Ley de Ingresos causadas en ejercicios fiscales anteriores pendientes de liquidacion o pago                  | 0.00                |                   |                   |             |             |             |             |             |             |             |             |             | 0.00                |
| <b>6</b> | <b>APROVECHAMIENTOS</b>  | <b>82,150.00</b>    | <b>64,950.00</b>  | <b>50,100.00</b>  | <b>0.00</b> | <b>0.00</b> | <b>0.00</b> | <b>0.00</b> | <b>0.00</b> | <b>0.00</b> | <b>0.00</b> | <b>0.00</b> | <b>0.00</b> | <b>197,200.00</b>   |
| 61       | Aprovechamiento de Tipo Corriente  | 82,150.00           | 64,950.00         | 50,100.00         | 0.00        | 0.00        | 0.00        | 0.00        | 0.00        | 0.00        | 0.00        | 0.00        | 0.00        | 197,200.00          |
| 62       | Aprovechamiento de Capital   |                     |                   |                   |             |             |             |             |             |             |             |             |             | 0.00                |





**PRESIDENCIA MUNICIPAL DE VALLE HERMOSOTAMAULIPAS**  
**ADMINISTRACION 2013-2016**  
**CEDULA ACUMULATIVA POR RUBRO DE INGRESOS**  
**PERIODO DEL 1o DE ENERO AL 31 DE DICIEMBRE DE 2015**



|          | RUBRO DE INGRESOS  | ENE.                 | FEB.                 | MAR.                 | ABR.        | MAY.        | JUN.        | JUL.        | AGO.        | SEP.        | OCT.        | NOV.        | DIC.        | TOTAL                |
|----------|--|----------------------|----------------------|----------------------|-------------|-------------|-------------|-------------|-------------|-------------|-------------|-------------|-------------|----------------------|
| 69       | Aprovechamientos no comprendidos en las fracciones de la Ley de Ingresos causadas en ejercicios fiscales anteriores pendientes de liquidacion o pago |                      |                      |                      |             |             |             |             |             |             |             |             |             | 0.00                 |
| <b>7</b> | <b>INGRESOS POR VENTA DE BIENES Y SERVICIOS</b>  | <b>0.00</b>          | <b>0.00</b>          | <b>0.00</b>          | <b>0.00</b> | <b>0.00</b> | <b>0.00</b> | <b>0.00</b> | <b>0.00</b> | <b>0.00</b> | <b>0.00</b> | <b>0.00</b> | <b>0.00</b> | <b>0.00</b>          |
| 71       | Ingresos por Venta de Bienes y Servicios de organismos descentralizados  |                      |                      |                      |             |             |             |             |             |             |             |             |             | 0.00                 |
| 72       | Ingresos de operación de entidades paraestatales empresariales   |                      |                      |                      |             |             |             |             |             |             |             |             |             | 0.00                 |
| 73       | Ingresos por Venta de Bienes y Servicios producidos en establecimientos del Gobierno Central.  |                      |                      |                      |             |             |             |             |             |             |             |             |             | 0.00                 |
| <b>8</b> | <b>PARTICIPACIONES Y APORTACIONES</b>  | <b>9,858,961.70</b>  | <b>10,451,316.45</b> | <b>18,273,072.36</b> | <b>0.00</b> | <b>0.00</b> | <b>0.00</b> | <b>0.00</b> | <b>0.00</b> | <b>0.00</b> | <b>0.00</b> | <b>0.00</b> | <b>0.00</b> | <b>38,583,350.51</b> |
| 81       | Participaciones  | 5,768,780.70         | 6,361,135.45         | 7,691,491.36         | 0.00        | 0.00        | 0.00        | 0.00        | 0.00        | 0.00        | 0.00        | 0.00        | 0.00        | 19,821,407.51        |
| 82       | Aportaciones   | 4,090,181.00         | 4,090,181.00         | 4,090,181.00         | 0.00        | 0.00        | 0.00        | 0.00        | 0.00        | 0.00        | 0.00        | 0.00        | 0.00        | 12,270,543.00        |
| 83       | Convenios  | 0.00                 | 0.00                 | 6,491,400.00         | 0.00        | 0.00        | 0.00        | 0.00        | 0.00        | 0.00        | 0.00        | 0.00        | 0.00        | 6,491,400.00         |
| <b>9</b> | <b>TRANSFERENCIAS, ASIGNACIONES, SUBSIDIOS Y OTRAS AYUDAS</b>  | <b>0.00</b>          | <b>0.00</b>          | <b>0.00</b>          | <b>0.00</b> | <b>0.00</b> | <b>0.00</b> | <b>0.00</b> | <b>0.00</b> | <b>0.00</b> | <b>0.00</b> | <b>0.00</b> | <b>0.00</b> | <b>0.00</b>          |
| 91       | Transferencias Internas y Asignaciones al Sector Publico   |                      |                      |                      |             |             |             |             |             |             |             |             |             | 0.00                 |
| 92       | Transferencias al Resto del Sector Publico   |                      |                      |                      |             |             |             |             |             |             |             |             |             | 0.00                 |
| 93       | Subsidios y Subvenciones   |                      |                      |                      |             |             |             |             |             |             |             |             |             | 0.00                 |
| 94       | Ayudas Sociales  |                      |                      |                      |             |             |             |             |             |             |             |             |             | 0.00                 |
| 95       | Pensiones y Jubilaciones   |                      |                      |                      |             |             |             |             |             |             |             |             |             | 0.00                 |
| 96       | Transferencias a Fideicomisos, Mandatos y Análogos   |                      |                      |                      |             |             |             |             |             |             |             |             |             | 0.00                 |
| <b>0</b> | <b>INGRESOS DERIVADOS DE FINANCIAMIENTOS</b>   | <b>0.00</b>          | <b>0.00</b>          | <b>0.00</b>          | <b>0.00</b> | <b>0.00</b> | <b>0.00</b> | <b>0.00</b> | <b>0.00</b> | <b>0.00</b> | <b>0.00</b> | <b>0.00</b> | <b>0.00</b> | <b>0.00</b>          |
| 1        | Endeudamiento Interno  |                      |                      |                      |             |             |             |             |             |             |             |             |             | 0.00                 |
| 2        | Endeudamiento Externo  |                      |                      |                      |             |             |             |             |             |             |             |             |             | 0.00                 |
|          | <b>TOTAL</b>   | <b>15,842,111.75</b> | <b>11,359,108.35</b> | <b>19,228,387.76</b> | <b>0.00</b> | <b>0.00</b> | <b>0.00</b> | <b>0.00</b> | <b>0.00</b> | <b>0.00</b> | <b>0.00</b> | <b>0.00</b> | <b>0.00</b> | <b>46,429,607.86</b> |

"Bajo protesta de decir verdad declaramos que los Estados Financieros y sus notas, son razonablemente correctos y son responsabilidad del emisor"

PRESIDENTE MUNICIPAL

TESORERO MUNICIPAL

SINDICO MUNICIPAL


CONTRALOR MUNICIPAL

ING. JOSE LUIS HERNANDEZ CASTRELLON

ING. HUGO FERNANDEZ ALANIS

PROF. MAURO HERRERA ALANIS

C.P. ALBERTO RAMIREZ MENDOZA





PRESIDENCIA MUNICIPAL DE VALLE HERMOSOTAMAULIPAS  
 ADMINISTRACION 2013-2016  
 CEDULA ACUMULATIVA POR RUBRO DE INGRESOS  
 PERIODO DEL 1o DE ENERO AL 31 DE DICIEMBRE DE 2015



|  | RUBRO DE INGRESOS | ENE. | FEB. | MAR. | ABR. | MAY. | JUN. | JUL. | AGO. | SEP. | OCT. | NOV. | DIC. | TOTAL |
|--|-------------------|------|------|------|------|------|------|------|------|------|------|------|------|-------|
|--|-------------------|------|------|------|------|------|------|------|------|------|------|------|------|-------|









**PRESIDENCIA MUNICIPAL DE VALLE HERMOSO , TAMAULIPAS**  
**ADMINISTRACION 2013-2016**  
**CEDULA ACUMULATIVA POR OBJETO DEL GASTO(PAGADO)**  
**PERIODO DEL 1o DE ENERO AL 31 DE DICIEMBRE DE 2014**



|             |      | OBJETO DEL GASTO  | ENE.                | FEB.                 | MAR.                | ABR.        | MAY.        | JUN.        | JUL.        | AGO.        | SEP.        | OCT.        | NOV.        | DIC.        | TOTAL                |
|-------------|------|---|---------------------|----------------------|---------------------|-------------|-------------|-------------|-------------|-------------|-------------|-------------|-------------|-------------|----------------------|
|             | 7900 | PROVISIONES PARA CONTINGENCIAS Y OTRAS EROGACIONES ESPECIALES | 0.00                | 0.00                 | 0.00                | 0.00        | 0.00        | 0.00        | 0.00        | 0.00        | 0.00        | 0.00        | 0.00        | 0.00        | 0.00                 |
| <b>8000</b> |      | <b>PARTICIPACIONES Y APORTACIONES</b>                         | <b>0.00</b>         | <b>915,891.00</b>    | <b>0.00</b>         | <b>0.00</b> | <b>0.00</b> | <b>0.00</b> | <b>0.00</b> | <b>0.00</b> | <b>0.00</b> | <b>0.00</b> | <b>0.00</b> | <b>0.00</b> | <b>915,891.00</b>    |
|             | 8100 | PARTICIPACIONES   | 0.00                | 0.00                 | 0.00                | 0.00        | 0.00        | 0.00        | 0.00        | 0.00        | 0.00        | 0.00        | 0.00        | 0.00        | 0.00                 |
|             | 8300 | APORTACIONES  | 0.00                | 0.00                 | 0.00                | 0.00        | 0.00        | 0.00        | 0.00        | 0.00        | 0.00        | 0.00        | 0.00        | 0.00        | 0.00                 |
|             | 8500 | CONVENIOS   | 0.00                | 915,891.00           | 0.00                | 0.00        | 0.00        | 0.00        | 0.00        | 0.00        | 0.00        | 0.00        | 0.00        | 0.00        | 915,891.00           |
| <b>9000</b> |      | <b>DEUDA PÚBLICA</b>  | <b>0.00</b>         | <b>0.00</b>          | <b>0.00</b>         | <b>0.00</b> | <b>0.00</b> | <b>0.00</b> | <b>0.00</b> | <b>0.00</b> | <b>0.00</b> | <b>0.00</b> | <b>0.00</b> | <b>0.00</b> | <b>0.00</b>          |
|             | 9100 | AMORTIZACIÓN DE LA DEUDA PÚBLICA                              | 0.00                | 0.00                 | 0.00                | 0.00        | 0.00        | 0.00        | 0.00        | 0.00        | 0.00        | 0.00        | 0.00        | 0.00        | 0.00                 |
|             | 9200 | INTERESES DE LA DEUDA PÚBLICA                                 | 0.00                | 0.00                 | 0.00                | 0.00        | 0.00        | 0.00        | 0.00        | 0.00        | 0.00        | 0.00        | 0.00        | 0.00        | 0.00                 |
|             | 9300 | COMISIONES DE LA DEUDA PÚBLICA                                | 0.00                | 0.00                 | 0.00                | 0.00        | 0.00        | 0.00        | 0.00        | 0.00        | 0.00        | 0.00        | 0.00        | 0.00        | 0.00                 |
|             | 9400 | GASTOS DE LA DEUDA PÚBLICA                                    | 0.00                | 0.00                 | 0.00                | 0.00        | 0.00        | 0.00        | 0.00        | 0.00        | 0.00        | 0.00        | 0.00        | 0.00        | 0.00                 |
|             | 9500 | COSTO POR COBERTURAS  | 0.00                | 0.00                 | 0.00                | 0.00        | 0.00        | 0.00        | 0.00        | 0.00        | 0.00        | 0.00        | 0.00        | 0.00        | 0.00                 |
|             | 9600 | APOYOS FINANCIEROS  | 0.00                | 0.00                 | 0.00                | 0.00        | 0.00        | 0.00        | 0.00        | 0.00        | 0.00        | 0.00        | 0.00        | 0.00        | 0.00                 |
|             | 9900 | ADEUDOS DE EJERCICIOS FISCALES ANTERIORES (ADEFAS)            | 0.00                | 0.00                 | 0.00                | 0.00        | 0.00        | 0.00        | 0.00        | 0.00        | 0.00        | 0.00        | 0.00        | 0.00        | 0.00                 |
|             |      | <b>TOTAL</b>  | <b>6,785,607.14</b> | <b>10,515,222.80</b> | <b>9,580,002.57</b> | <b>0.00</b> | <b>0.00</b> | <b>0.00</b> | <b>0.00</b> | <b>0.00</b> | <b>0.00</b> | <b>0.00</b> | <b>0.00</b> | <b>0.00</b> | <b>26,880,832.51</b> |

“Bajo protesta de decir verdad declaramos que los Estados Financieros y sus notas, son razonablemente correctos y son responsabilidad del emisor”

PRESIDENTE MUNICIPAL

TESORERO MUNICIPAL

SINDICO MUNICIPAL

CONTRALOR MUNICIPAL

\_\_\_\_\_  
 ING. JOSE LUIS HERNANDEZ CASTRELLON

\_\_\_\_\_  
 ING. HUGO FERNANDEZ ALANIS

\_\_\_\_\_  
 PROF. MAURO HERRERA ALANIS

\_\_\_\_\_  
 C.P. ALBERTO RAMIREZ MENDOZA



PRESIDENCIA MUNICIPAL DE VALLE HERMOSO , TAMAULIPAS  
ADMINISTRACION 2013-2016  
CEDULA ACUMULATIVA POR OBJETO DEL GASTO(PAGADO)  
PERIODO DEL 1o DE ENERO AL 31 DE DICIEMBRE DE 2014



|  |  | OBJETO DEL GASTO | ENE. | FEB. | MAR. | ABR. | MAY. | JUN. | JUL. | AGO. | SEP. | OCT. | NOV. | DIC. | TOTAL |
|--|--|------------------|------|------|------|------|------|------|------|------|------|------|------|------|-------|
|--|--|------------------|------|------|------|------|------|------|------|------|------|------|------|------|-------|





**PRESIDENCIA MUNICIPAL DE VALLE HERMOSO , TAMAULIPAS**  
**ADMINISTRACION 2013-2016**  
**CEDULA ACUMULATIVA POR OBJETO DEL GASTO(DEVENGADO)**  
**PERIODO DEL 1o DE ENERO AL 31 DE DICIEMBRE DE 2014**



|             | OBJETO DEL GASTO  | ENE.                | FEB.                 | MAR.                | ABR.        | MAY.        | JUN.        | JUL.        | AGO.        | SEP.        | OCT.        | NOV.        | DIC.        | TOTAL                |
|-------------|---|---------------------|----------------------|---------------------|-------------|-------------|-------------|-------------|-------------|-------------|-------------|-------------|-------------|----------------------|
| 7200        | ACCIONES Y PARTICIPACIONES DE CAPITAL                         | 0.00                | 0.00                 | 0.00                | 0.00        | 0.00        | 0.00        | 0.00        | 0.00        | 0.00        | 0.00        | 0.00        | 0.00        | 0.00                 |
| 7300        | COMPRA DE TITULOS Y VALORES                                   | 0.00                | 0.00                 | 0.00                | 0.00        | 0.00        | 0.00        | 0.00        | 0.00        | 0.00        | 0.00        | 0.00        | 0.00        | 0.00                 |
| 7400        | CONCESION DE PRESTAMOS  | 0.00                | 0.00                 | 0.00                | 0.00        | 0.00        | 0.00        | 0.00        | 0.00        | 0.00        | 0.00        | 0.00        | 0.00        | 0.00                 |
| 7500        | INVERSIONES EN FIDEICOMISOS, MANDATOS Y OTROS ANALOGOS        | 0.00                | 0.00                 | 0.00                | 0.00        | 0.00        | 0.00        | 0.00        | 0.00        | 0.00        | 0.00        | 0.00        | 0.00        | 0.00                 |
| 7600        | OTRAS INVERSIONES FINANCIERAS                                 | 0.00                | 0.00                 | 0.00                | 0.00        | 0.00        | 0.00        | 0.00        | 0.00        | 0.00        | 0.00        | 0.00        | 0.00        | 0.00                 |
| 7900        | PROVISIONES PARA CONTINGENCIAS Y OTRAS EROGACIONES ESPECIALES | 0.00                | 0.00                 | 0.00                | 0.00        | 0.00        | 0.00        | 0.00        | 0.00        | 0.00        | 0.00        | 0.00        | 0.00        | 0.00                 |
| <b>8000</b> | <b>PARTICIPACIONES Y APORTACIONES</b>                         | <b>0.00</b>         | <b>915,891.00</b>    | <b>0.00</b>         | <b>0.00</b> | <b>0.00</b> | <b>0.00</b> | <b>0.00</b> | <b>0.00</b> | <b>0.00</b> | <b>0.00</b> | <b>0.00</b> | <b>0.00</b> | <b>915,891.00</b>    |
| 8100        | PARTICIPACIONES   | 0.00                | 0.00                 | 0.00                | 0.00        | 0.00        | 0.00        | 0.00        | 0.00        | 0.00        | 0.00        | 0.00        | 0.00        | 0.00                 |
| 8300        | APORTACIONES  | 0.00                | 0.00                 | 0.00                | 0.00        | 0.00        | 0.00        | 0.00        | 0.00        | 0.00        | 0.00        | 0.00        | 0.00        | 0.00                 |
| 8500        | CONVENIOS   | 0.00                | 915,891.00           | 0.00                | 0.00        | 0.00        | 0.00        | 0.00        | 0.00        | 0.00        | 0.00        | 0.00        | 0.00        | 915,891.00           |
| <b>9000</b> | <b>DEUDA PÚBLICA</b>  | <b>0.00</b>         | <b>0.00</b>          | <b>0.00</b>         | <b>0.00</b> | <b>0.00</b> | <b>0.00</b> | <b>0.00</b> | <b>0.00</b> | <b>0.00</b> | <b>0.00</b> | <b>0.00</b> | <b>0.00</b> | <b>0.00</b>          |
| 9100        | AMORTIZACIÓN DE LA DEUDA PÚBLICA                              | 0.00                | 0.00                 | 0.00                | 0.00        | 0.00        | 0.00        | 0.00        | 0.00        | 0.00        | 0.00        | 0.00        | 0.00        | 0.00                 |
| 9200        | INTERESES DE LA DEUDA PÚBLICA                                 | 0.00                | 0.00                 | 0.00                | 0.00        | 0.00        | 0.00        | 0.00        | 0.00        | 0.00        | 0.00        | 0.00        | 0.00        | 0.00                 |
| 9300        | COMISIONES DE LA DEUDA PÚBLICA                                | 0.00                | 0.00                 | 0.00                | 0.00        | 0.00        | 0.00        | 0.00        | 0.00        | 0.00        | 0.00        | 0.00        | 0.00        | 0.00                 |
| 9400        | GASTOS DE LA DEUDA PÚBLICA                                    | 0.00                | 0.00                 | 0.00                | 0.00        | 0.00        | 0.00        | 0.00        | 0.00        | 0.00        | 0.00        | 0.00        | 0.00        | 0.00                 |
| 9500        | COSTO POR COBERTURAS  | 0.00                | 0.00                 | 0.00                | 0.00        | 0.00        | 0.00        | 0.00        | 0.00        | 0.00        | 0.00        | 0.00        | 0.00        | 0.00                 |
| 9600        | APOYOS FINANCIEROS  | 0.00                | 0.00                 | 0.00                | 0.00        | 0.00        | 0.00        | 0.00        | 0.00        | 0.00        | 0.00        | 0.00        | 0.00        | 0.00                 |
| 9900        | ADEUDOS DE EJERCICIOS FISCALES ANTERIORES (ADEFAS)            | 0.00                | 0.00                 | 0.00                | 0.00        | 0.00        | 0.00        | 0.00        | 0.00        | 0.00        | 0.00        | 0.00        | 0.00        | 0.00                 |
|             | <b>TOTAL</b>  | <b>6,884,616.15</b> | <b>11,366,449.25</b> | <b>9,802,491.47</b> | <b>0.00</b> | <b>0.00</b> | <b>0.00</b> | <b>0.00</b> | <b>0.00</b> | <b>0.00</b> | <b>0.00</b> | <b>0.00</b> | <b>0.00</b> | <b>28,053,556.87</b> |

PRESIDENTE MUNICIPAL

TESORERO MUNICIPAL

SINDICO MUNICIPAL

CONTRALOR MUNICIPAL

---

 ING. JOSE LUIS HERNANDEZ CASTRELLON

---

 ING. HUGO FERNANDEZ ALANIS

---

 PROF. MAURO HERRERA ALANIS

---

 C.P. ALBERTO RAMIREZ MENDOZA