



Cuenta Pública 2014

De

COMISION MUNICIPAL DE AGUA POTABLE Y ALCANTARILLADO DE MIQUIHUANA

CONTENIDO:

I. Información Contable

II. Información Presupuestaria

III. Información Programática

IV. Anexos



Información Contable

Cuenta Pública | 2014
Entidad Federativa de Tamaulipas

Ente Público:

COMISION MUNICIPAL DE AGUA POTABLE Y ALCANTARILLADO DE MIQUIHUANA

CONCEPTO	Año		CONCEPTO	Año	
	2014	2013		2014	2013
ACTIVO			PASIVO		
Activo Circulante			Pasivo Circulante		
Efectivo y Equivalentes	12,536	1,923	Cuentas por Pagar a Corto Plazo	0	0
Derechos a Recibir Efectivo o Equivalentes	5,381	0	Documentos por Pagar a Corto Plazo	0	0
Derechos a Recibir Bienes o Servicios	0	0	Porción a Corto Plazo de la Deuda Pública a Largo Plazo	0	0
Inventarios	0	0	Títulos y Valores a Corto Plazo	0	0
Almacenes	0	0	Pasivos Diferidos a Corto Plazo	0	0
Estimación por Pérdida o Deterioro de Activos Circulantes	0	0	Fondos y Bienes de Terceros en Garantía y/o Administración a Corto Plazo	0	0
Otros Activos Circulantes	0	0	Provisiones a Corto Plazo	0	0
			Otros Pasivos a Corto Plazo	0	0
Total de Activos Circulantes	17,917	1,923	Total de Pasivos Circulantes	0	0
Activo No Circulante			Pasivo No Circulante		
Inversiones Financieras a Largo Plazo	0	0	Cuentas por Pagar a Largo Plazo	0	0
Derechos a Recibir Efectivo o Equivalentes a Largo Plazo	0	0	Documentos por Pagar a Largo Plazo	0	0
Bienes Inmuebles, Infraestructura y Construcciones en Proceso	4,009,400	4,009,400	Deuda Pública a Largo Plazo	0	0
Bienes Muebles	15,850	15,850	Pasivos Diferidos a Largo Plazo	0	0
Activos Intangibles	0	0	Fondos y Bienes de Terceros en Garantía y/o en Administración a Largo Plazo	0	0
Depreciación, Deterioro y Amortización Acumulada de Bienes	0	0	Provisiones a Largo Plazo	0	0
Activos Diferidos	0	0			
Estimación por Pérdida o Deterioro de Activos no Circulantes	0	0	Total de Pasivos No Circulantes	0	0
Otros Activos no Circulantes	0	0	TOTAL DEL PASIVO	0	0
Total de Activos No Circulantes	4,025,250	4,025,250	HACIENDA PÚBLICA/ PATRIMONIO		
TOTAL DEL ACTIVO	4,043,167	4,027,173	Hacienda Pública/Patrimonio Contribuido	4,025,250	4,025,250
			Aportaciones	4,025,250	4,025,250
			Donaciones de Capital	0	0
			Actualización de la Hacienda Pública / Patrimonio	0	0
			Hacienda Pública/Patrimonio Generado	17,917	1,923
			Resultados del Ejercicio (Ahorro / Desahorro)	15,994	1,235
			Resultados de Ejercicios Anteriores	1,923	688
			Revalúos	0	0
			Reservas	0	0
			Rectificaciones de Resultados de Ejercicios Anteriores	0	0
			Exceso o Insuficiencia en la Actualización de la Hacienda Publica/Patrimonio	0	0
			Resultado por Posición Monetaria	0	0
			Resultado por Tenencia de Activos no Monetarios	0	0
			Total Hacienda Pública/ Patrimonio	4,043,167	4,027,173
			TOTAL DEL PASIVO Y HACIENDA PÚBLICA / PATRIMONIO	4,043,167	4,027,173

Bajo protesta de decir verdad declaramos que los Estados Financieros y sus Notas son razonablemente correctos y responsabilidad del emisor

Baltasar Vargas Rangel
LIC. BALTASAR VARGAS RANGEL
PRESIDENTE DEL ORGANISMO DE GOBIERNO

Francisco Rodríguez Avila
C. FRANCISCO RODRIGUEZ AVILA
ENCARGADO DEL DESPACHO DE LA GERENCIA DE LA COMAPA MIQUIHUANA

GOBIERNO DE TAMAULIPAS
COMISION MUNICIPAL DE AGUA
POTABLE Y ALCANTARILLADO
DE MIQUIHUANA TAM.

Ente Público: _____

COMISION MUNICIPAL DE AGUA POTABLE Y ALCANTARILLADO DE MIQUIHUANA

Concepto	2014	2013	Concepto	2014	2013
INGRESOS Y OTROS BENEFICIOS			GASTOS Y OTRAS PÉRDIDAS		
Ingresos de la Gestión	94,301	86,561	Gastos de Funcionamiento	78,306	85,327
Impuestos	0	0	Servicios Personales	66,268	71,100
Cuotas y Aportaciones de Seguridad Social	0	0	Materiales y Suministros	10,837	14,092
Contribuciones de Mejoras	0	0	Servicios Generales	1,200	135
Derechos	0	0			
Productos de Tipo Corriente	0	0	Transferencias, Asignaciones, Subsidios y Otras Ayudas	0	0
Aprovechamientos de Tipo Corriente	0	0	Transferencias Internas y Asignaciones al Sector Público	0	0
Ingresos por Venta de Bienes y Servicios	94,301	86,561	Transferencias al Resto del Sector Público	0	0
Ingresos no Comprendidos en las Fracciones de la Ley de Ingresos Causados en Ejercicios Fiscales Anteriores Pendientes de Liquidación o Pago	0	0	Subsidios y Subvenciones	0	0
			Ayudas Sociales	0	0
Participaciones, Aportaciones, Transferencias, Asignaciones, Subsidios y Otras Ayudas	0	0	Pensiones y Jubilaciones	0	0
Participaciones y Aportaciones	0	0	Transferencias a Fidelcomisos, Mandatos y Contratos Análogos	0	0
Transferencias, Asignaciones, Subsidios y Otras ayudas	0	0	Transferencias a la Seguridad Social	0	0
			Donativos	0	0
Otros Ingresos y Beneficios	0	0	Transferencias al Exterior	0	0
Ingresos Financieros	0	0			
Incremento por Variación de Inventarios	0	0	Participaciones y Aportaciones	0	0
Disminución del Exceso de Estimaciones por Pérdida o Deterioro u Obsolescencia	0	0	Participaciones	0	0
Disminución del Exceso de Provisiones	0	0	Aportaciones	0	0
Otros Ingresos y Beneficios Varios	0	0	Convenios	0	0
Total de Ingresos y Otros Beneficios	94,301	86,561			
			Intereses, Comisiones y Otros Gastos de la Deuda Pública	0	0
			Intereses de la Deuda Pública	0	0
			Comisiones de la Deuda Pública	0	0
			Gastos de la Deuda Pública	0	0
			Costo por Coberturas	0	0
			Apoyos Financieros	0	0
			Otros Gastos y Pérdidas Extraordinarias	0	0
			Estimaciones, Depreciaciones, Deterioros, Obsolescencia y Amortizaciones	0	0
			Provisiones	0	0
			Disminución de Inventarios	0	0
			Aumento por Insuficiencia de Estimaciones por Pérdida o Deterioro u Obsolescencia	0	0
			Aumento por Insuficiencia de Provisiones	0	0
			Otros Gastos	0	0
			Inversión Pública	0	0
			Inversión Pública no Capitalizable	0	0
			Total de Gastos y Otras Pérdidas	78,306	85,327
			Resultados del Ejercicio (Ahorro/Desahorro)	15,994	1,234

Bajo protesta de decir verdad declaramos que los Estados Financieros y sus Notas son razonablemente correctos y responsabilidad del emisor

Baltasar Vargas Rangel
LIC. BALTASAR VARGAS RANGEL
PRESIDENTE DEL ORGANISMO DE GOBIERNO

Franc. Rodríguez Avila
C. FRANCISCO RODRIGUEZ AVILA
ENCARGADO DEL DESPACHO DE LA GERENCIA DE LA COMAPA MIQUIHUANA

GOBIERNO DE TAMAULIPAS
COMISION MUNICIPAL DE AGUA
POTABLE Y ALCANTARILLADO
DE MIQUIHUANA TAM.

Ente Público: COMISION MUNICIPAL DE AGUA POTABLE Y ALCANTARILLADO DE MIQUIHUANA

Concepto	Hacienda Pública/Patrimonio Contribuido	Hacienda Pública/Patrimonio Generado de Ejercicios Anteriores	Hacienda Pública/Patrimonio Generado del Ejercicio	Ajustes por Cambios de Valor	TOTAL
Rectificaciones de Resultados de Ejercicios Anteriores		0	0	0	0
Patrimonio Neto Inicial Ajustado del Ejercicio 2013	4,025,250			0	4,025,250
Aportaciones	4,025,250			0	4,025,250
Donaciones de Capital	0			0	0
Actualización de la Hacienda Pública/Patrimonio	0			0	0
Variaciones de la Hacienda Pública/Patrimonio Neto del Ejercicio 2013		688	1,235	0	1,923
Resultados del Ejercicio (Ahorro/Desahorro)			1,235	0	1,235
Resultados de Ejercicios Anteriores		688		0	688
Revalúos		0		0	0
Reservas		0		0	0
Hacienda Pública/Patrimonio Neto Final del Ejercicio 2013	4,025,250	688	1,235	0	4,027,173
Cambios en la Hacienda Pública/Patrimonio Neto del Ejercicio 2014	0			0	0
Aportaciones	0			0	0
Donaciones de Capital	0			0	0
Actualización de la Hacienda Pública/Patrimonio	0			0	0
Variaciones de la Hacienda Pública/Patrimonio Neto del Ejercicio 2014		1,235	15,994	0	17,229
Resultados del Ejercicio (Ahorro/Desahorro)			15,994	0	15,994
Resultados de Ejercicios Anteriores		1,235		0	1,235
Revalúos		0		0	0
Reservas		0		0	0
Saldo Neto en la Hacienda Pública / Patrimonio 2014	4,025,250	1,923	15,994	0	4,043,167

Bajo protesta de decir verdad declaramos que los Estados Financieros y sus Notas son razonablemente correctos y responsabilidad del emisor

Baltasar Vargas Rangel

LIC. BALTAŠAR VARGAS RANGEL
PRESIDENTE DEL ORGANO DE GOBIERNO

GOBIERNO DE TAMAULIPAS
COMISION MUNICIPAL DE AGUA
POTABLE Y ALCANTARILLADO
DE MIQUIHUANA, TAM.

Francisco Rodríguez Avila
C. FRANCISCO RODRIGUEZ AVILA
ENCARGADO DEL DESPACHO DE LA GERENCIA DE
LA COMAPA MIQUIHUANA

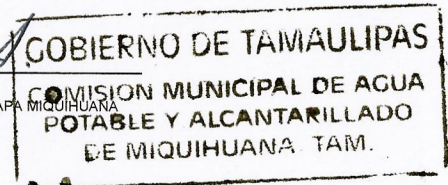
Ente Público: COMISION MUNICIPAL DE AGUA POTABLE Y ALCANTARILLADO DE MIQUIHUANA

Concepto	Origen	Aplicación	Concepto	Origen	Aplicación
ACTIVO	18,545	0	PASIVO	0	0
Activo Circulante	18,545	0	Pasivo Circulante	0	0
Efectivo y Equivalentes	13,164	0	Cuentas por Pagar a Corto Plazo	0	0
Derechos a Recibir Efectivo o Equivalentes	5,381	0	Documentos por Pagar a Corto Plazo	0	0
Derechos a Recibir Bienes o Servicios	0	0	Porción a Corto Plazo de la Deuda Pública a Largo Plazo	0	0
Inventarios	0	0	Títulos y Valores a Corto Plazo	0	0
Almacenes	0	0	Pasivos Diferidos a Corto Plazo	0	0
Estimación por Pérdida o Deterioro de Activos Circulantes	0	0	Fondos y Bienes de Terceros en Garantía y/o Administración a Corto Plazo	0	0
Otros Activos Circulantes	0	0	Provisiones a Corto Plazo	0	0
Activo No Circulante	0	0	Otros Pasivos a Corto Plazo	0	0
Inversiones Financieras a Largo Plazo	0	0	Pasivo No Circulante	0	0
Derechos a Recibir Efectivo o Equivalentes a Largo Plazo	0	0	Cuentas por Pagar a Largo Plazo	0	0
Bienes Inmuebles, Infraestructura y Construcciones en Proceso	0	0	Documentos por Pagar a Largo Plazo	0	0
Bienes Muebles	0	0	Deuda Pública a Largo Plazo	0	0
Activos Intangibles	0	0	Pasivos Diferidos a Largo Plazo	0	0
Depreciación, Deterioro y Amortización Acumulada de Bienes	0	0	Fondos y Bienes de Terceros en Garantía y/o en Administración a Largo Plazo	0	0
Activos Diferidos	0	0	Provisiones a Largo Plazo	0	0
Estimación por Pérdida o Deterioro de Activos no Circulantes	0	0	HACIENDA PÚBLICA/ PATRIMONIO	0	18,545
Otros Activos no Circulantes	0	0	Hacienda Pública/Patrimonio Contribuido	0	0
			Aportaciones	0	0
			Donaciones de Capital	0	0
			Actualización de la Hacienda Pública / Patrimonio	0	0
			Hacienda Pública/Patrimonio Generado	0	18,545
			Resultados del Ejercicio (Ahorro / Desahorro)	0	16,622
			Resultados de Ejercicios Anteriores	0	1,923
			Revalúos	0	0
			Reservas	0	0
			Rectificaciones de Resultados de Ejercicios Anteriores	0	0
			Exceso o Insuficiencia en la Actualización de la Hacienda Pública/Patrimonio	0	0
			Resultado por Posición Monetaria	0	0
			Resultado por Tenencia de Activos no Monetarios	0	0

Bajo protesta de decir verdad declaramos que los Estados Financieros y sus Notas son razonablemente correctos y responsabilidad del emisor

Baltasar Vargas Rangel
LIC. BALTASAR VARGAS RANGEL
PRESIDENTE DEL ORGANISMO DE GOBIERNO

Francisco Rodríguez Avila
C. FRANCISCO RODRIGUEZ AVILA
ENCARGADO DEL DESPACHO DE LA GERENCIA DE LA COMAPA MIQUIHUANA



Ente Público:

COMISION MUNICIPAL DE AGUA POTABLE Y ALCANTARILLADO DE MIQUIHUANA

Concepto	2014	2013	Concepto	2014	2013
Flujos de Efectivo de las Actividades de Operación			Flujos de Efectivo de las Actividades de Inversión		
Origen	94,301	86,561	Origen	0	0
Impuestos	0	0	Bienes inmuebles, Infraestructura y Construcciones en Proceso	0	0
Cuotas y Aportaciones de Seguridad Social	0	0	Bienes Muebles	0	0
Contribuciones de mejoras	0	0	Otros Origenes de Inversión	0	0
Derechos	0	0	Aplicación	0	0
Productos de Tipo Corriente	0	0	Bienes inmuebles, Infraestructura y Construcciones en Proceso	0	0
Aprovechamientos de Tipo Corriente	0	0	Bienes Muebles	0	0
Ingresos por Venta de Bienes y Servicios	94,301	86,561	Otras Aplicaciones de Inversión	0	0
Ingresos no Comprendidos en las Fracciones de la Ley de Ingresos Causados en Ejercicios Fiscales Anteriores Pendientes de Liquidación o Pago	0	0	Flujos Netos de Efectivo por Actividades de Inversión	0	0
Participaciones y Aportaciones	0	0	Flujo de Efectivo de las Actividades de Financiamiento		
Transferencias, Asignaciones y Subsidios y Otras ayudas	0	0	Origen	0	0
Otros Origenes de Operación	0	0	Endeudamiento Neto	0	0
Aplicación	78,306	85,327	Interno	0	0
Servicios Personales	66,269	71,100	Externo	0	0
Materiales y Suministros	10,837	14,092	Otros Origenes de Financiamiento	0	0
Servicios Generales	1,200	135	Aplicación	5,381	0
Transferencias Internas y Asignaciones al Sector Público	0	0	Servicios de la Deuda	0	0
Transferencias al resto del Sector Público	0	0	Interno	0	0
Subsidios y Subvenciones	0	0	Externo	0	0
Ayudas Sociales	0	0	Otras Aplicaciones de Financiamiento	5,381	0
Pensiones y Jubilaciones	0	0	Flujos netos de Efectivo por Actividades de Financiamiento	-5,381	0
Transferencias a Fideicomisos, Mandatos y Contratos Análogos	0	0	Incremento/Disminución Neta en el Efectivo y Equivalentes al Efectivo	10,613	1,234
Transferencias a la Seguridad Social	0	0	Efectivo y Equivalentes al Efectivo al inicio del Ejercicio	1,923	688
Donativos	0	0	Efectivo y Equivalentes al Efectivo al final del Ejercicio	12,536	1,922
Transferencias al Exterior	0	0			
Participaciones	0	0			
Aportaciones	0	0			
Convenios	0	0			
Otros Aplicaciones de Operación	0	0			
Flujos Netos de Efectivo por Actividades de Operación	15,994	1,234			

Bajo protesta de decir verdad declaramos que los Estados Financieros y sus Notas son razonablemente correctos y responsabilidad del emisor

Baltasar Vargas Rangel

LIC. BALTASAR VARGAS RANGEL
PRESIDENTE DEL ORGANISMO DE GOBIERNO

Fran Rodriguez

C. FRANCISCO RODRIGUEZ AVILA
ENCARGADO DEL DESPACHO DE LA GERENCIA DE LA COMAPA MIQUIHUANA

GOBIERNO DE TAMAULIPAS
COMISION MUNICIPAL DE AGUA
POTABLE Y ALCANTARILLADO
DE MIQUIHUANA, TAM.

Ente Público: COMISION MUNICIPAL DE AGUA Y ALCANTARILLADO DE MIQUIHUANA

Concepto	Saldo Inicial 1	Cargos del Periodo 2	Abonos del Periodo 3	Saldo Final 4=(1+2-3)	Variación del Periodo (4-1)
ACTIVO					
Activo Circulante	1,923	99,682	83,688	17,917	15,994
Efectivo y Equivalentes	1,923	94,301	83,688	12,536	10,613
Derechos a Recibir Efectivo o Equivalentes	0	5,381	0	5,381	5,381
Derechos a Recibir Bienes o Servicios	0	0	0	0	0
Inventarios	0	0	0	0	0
Almacenes	0	0	0	0	0
Estimación por Pérdida o Deterioro de Activos Circulantes	0	0	0	0	0
Otros Activos Circulantes	0	0	0	0	0
Activo No Circulante	4,025,250	0	0	4,025,250	0
Inversiones Financieras a Largo Plazo	0	0	0	0	0
Derechos a Recibir Efectivo o Equivalentes a Largo Plazo	0	0	0	0	0
Bienes Inmuebles, Infraestructura y Construcciones en Proceso	4,009,400	0	0	4,009,400	0
Bienes Muebles	15,850	0	0	15,850	0
Activos Intangibles	0	0	0	0	0
Depreciación, Deterioro y Amortización Acumulada de Bienes	0	0	0	0	0
Activos Diferidos	0	0	0	0	0
Estimación por Pérdida o Deterioro de Activos no Circulantes	0	0	0	0	0
Otros Activos no Circulantes	0	0	0	0	0
TOTAL DEL ACTIVO	4,027,173	99,682	83,688	4,043,167	15,994

Bajo protesta de decir verdad declaramos que los Estados Financieros y sus Notas son razonablemente correctos y responsabilidad del emisor

Baltasar Vargas Rangel

C. BALTASAR VARGAS RANGEL
PRESIDENTE DEL ORGANO DE GOBIERNO

Franc. Rodríguez A

C. FRANCISCO RODRIGUEZ AVILA

ENCARGADO DEL DESPACHO DE LA GERENCIA DE LA COMAPA MIQUIHUANA

GOBIERNO DE TAMAULIPAS
COMISION MUNICIPAL DE AGUA
POTABLE Y ALCANTARILLADO
DE MIQUIHUANA TAM

Ente Público COMISION MUNICIPAL DE AGUA Y ALCANTARILLADO DE MIQUIHUANA

Denominación de las Deudas	Moneda de Contratación	Institución o País Acreedor	Saldo Inicial del Periodo	Saldo Final del Periodo
DEUDA PÚBLICA				
Corto Plazo				
Deuda Interna			0	0
Instituciones de Crédito			0	0
Títulos y Valores			0	0
Arrendamientos Financieros			0	0
Deuda Externa			0	0
Organismos Financieros Internacionales			0	0
Deuda Bilateral			0	0
Títulos y Valores			0	0
Arrendamientos Financieros			0	0
Subtotal a Corto Plazo			0	0
Largo Plazo				
Deuda Interna			0	0
Instituciones de Crédito			0	0
Títulos y Valores			0	0
Arrendamientos Financieros			0	0
Deuda Externa			0	0
Organismos Financieros Internacionales			0	0
Deuda Bilateral			0	0
Títulos y Valores			0	0
Arrendamientos Financieros			0	0
Subtotal a Largo Plazo			0	0
Otros Pasivos			0	0
Total de Deuda y Otros Pasivos			0	0

Bajo protesta de decir verdad declaramos que los Estados Financieros y sus Notas son razonablemente correctos y responsabilidad del emisor

Baltasar Vargas Rangel
C. BALTASAR VARGAS RANGEL
PRESIDENTE DEL ORGANISMO DE

GOBIERNO DE TAMAUULIPAS
COMISION MUNICIPAL DE AGUA POTABLE Y ALCANTARILLADO DE MIQUIHUANA TAM.
Francisco Rodríguez Avila
C. FRANCISCO RODRIGUEZ AVILA
ENCARGADO DEL DESPACHO DE LA

NO APLICA

Bajo protesta de decir verdad declaramos que los Estados Financieros y sus Notas son razonablemente correctos y responsabilidad del emisor

Baltasar Vargas Rangel
LIC. BALTASAR VARGAS RANGEL
PRESIDENTE DEL ORGANO DE GOBIERNO

Francisco Rodriguez Avila
C. FRANCISCO RODRIGUEZ AVILA
ENCARGADO DEL DESPACHO DE LA
GERENCIA DE LA COMAPA MIQUIHUANA

GOBIERNO DE TAMAULIPAS
COMISION MUNICIPAL DE AGUA
POTABLE Y ALCANTARILLADO
• • DE MIQUIHUANA, TAM. •

NOTAS A LOS ESTADOS FINANCIEROS

a) NOTAS DE DESGLOSE

I) NOTAS AL ESTADO DE SITUACIÓN FINANCIERA

Activo

Efectivo y Equivalentes

El organismo no aperturó cuentas bancarias debido al poco movimiento de ingresos que recibe, además de que no cuenta con Institución Bancaria en el municipio, para sus depósitos diarios. Solo cuenta con efectivo, mismo que es aplicado en los gastos urgentes del organismo.

Derechos a recibir Efectivo y Equivalentes y Bienes o Servicios a Recibir **NO APLICA**

Bienes Disponibles para su Transformación o Consumo (inventarios) **NO APLICA**

Inversiones Financieras **NO APLICA**

Bienes Muebles, Inmuebles e Intangibles.

En este concepto solo se cuenta con los saldos proporcionados por la administración anterior, no fue proporcionada ninguna información y/o documentación con la integración de los mismos.

Estimaciones y Deterioros **NO APLICA**

Otros Activos **NO APLICA**

Pasivo **NO APLICA**

II) NOTAS AL ESTADO DE ACTIVIDADES **NO APLICA**

Ingresos de Gestión

Gastos y Otras Pérdidas:

III) NOTAS AL ESTADO DE VARIACIÓN EN LA HACIENDA PÚBLICA **NO APLICA**

IV) NOTAS AL ESTADO DE FLUJOS DE EFECTIVO

Efectivo y equivalentes

	2014	2013
Efectivo en Bancos –Tesorería	12536	1923
Efectivo en Bancos- Dependencias	X	X
Inversiones temporales (hasta 3 meses)	X	X
Fondos con afectación específica	X	X
Depósitos de fondos de terceros y otros	X	X
Total de Efectivo y Equivalentes	12536	1923


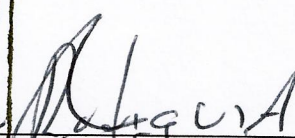
V) CONCILIACIÓN ENTRE LOS INGRESOS PRESUPUESTARIOS Y CONTABLES, ASÍ COMO ENTRE LOS EGRESOS PRESUPUESTARIOS Y LOS GASTOS CONTABLES.

COMISION MUNICIPAL DE AGUA POTABLE Y ALCANTARILLADO DE MIQUIHUANA		
Conciliación entre los Ingresos Presupuestarios y Contables		
Correspondiente del 1 de Enero al 31 de Diciembre de 2014		
		\$94,301.00
1. Ingresos Presupuestarios		
2. Más ingresos contables no presupuestarios		-
Incremento por variación de inventarios	\$ 0	
Disminución del exceso de estimaciones por pérdida o deterioro u obsolescencia	\$ 0	
Disminución del exceso de provisiones	\$ 0	
Otros ingresos y beneficios varios	\$ 0	
Otros ingresos contables no presupuestarios	\$ 0	
3. Menos ingresos presupuestarios no contables		-
Productos de capital	\$ 0	
Aprovechamientos de capital	\$ 0	
Ingresos derivados de financiamientos		
Otros Ingresos Presupuestarios no contables	\$0	
4. Ingresos Contables (4 = 1 + 2 - 3)		\$94,301.00

COMISION MUNICIPAL DE AGUA POTABLE Y ALCANTARILLADO DE MIQUIHUANA

COMISION MUNICIPAL DE AGUA POTABLE Y ALCANTARILLADO DE MIQUIHUANA		
Conciliación entre los Egresos Presupuestarios y Gastos Contables		
Correspondiente del 1 de Enero al 31 de Diciembre de 2014		
1. Total de egresos (presupuestarios)		\$78,306
2. Menos egresos presupuestarios no contables		
Mobiliario y equipo de administración	\$ 0	-
Mobiliario y equipo educacional recreativo	\$ 0	
Equipo e instrumental médico de laboratorio	\$ 0	
Vehículos y equipo de transporte	\$ 0	
Equipo de defensa y seguridad	\$ 0	
Maquinaria, otros equipos y herramientas	\$ 0	
Activos biológicos	\$ 0	
Bienes inmuebles	\$ 0	-
Activos intangibles	\$ 0	
Obra pública en bienes propios	\$ 0	
Acciones y participaciones de capital	\$ 0	
Compra de títulos y valores	\$ 0	
Inversiones en fideicomisos, mandatos y otros análogos	\$ 0	
Provisiones para contingencias y otras erogaciones	\$ 0	
Amortización de la deuda pública	\$ 0	
Adeudos de ejercicios fiscales anteriores (ADEFAS)	\$ 0	
Otros Egresos Presupuestales No Contables	\$ 0	
3. Mas gastos contables no presupuestales		
Estimaciones, depreciaciones, deterioros, obsolescencia y	\$ 0	
Provisiones	\$ 0	
Disminución de inventarios	\$ 0	
Aumento por insuficiencia de estimaciones por pérdida o	\$ 0	
Aumento por insuficiencia de provisiones	\$ 0	
Otros Gastos	\$ 0	
Otros Gastos Contables No Presupuestales	\$ 0	
4. Total de Gasto Contable (4 = 1 - 2 + 3)		\$78,306

Bajo protesta de decir verdad declaramos que los Estados Financieros y sus Notas son razonablemente correctos y responsabilidad del emisor

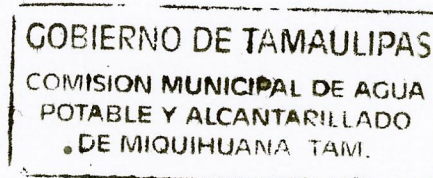
 LIC. BALTASAR VARGAS RANGEL PRESIDENTE DEL ORGANO DE GOBIERNO	<div style="border: 1px solid black; padding: 5px; width: fit-content; margin: 0 auto;"> GOBIERNO DE TAMAULIPAS COMISION MUNICIPAL DE AGUA POTABLE Y ALCANTARILLADO DE MIQUIHUANA </div>  C. FRANCISCO RODRIGUEZ AVILA ENCARGADO DEL DESPACHO DE LA GERENCIA DE LA COMAPA MIQUIHUANA
--	--

b) NOTAS DE MEMORIA (CUENTAS DE ORDEN)

Cuentas de Orden Contables y Presupuestarias:

NO APLICA

Bajo protesta de decir verdad declaramos que los Estados Financieros y sus Notas son razonablemente correctos y responsabilidad del emisor



Baltasar Vargas Rangel
LIC. BALTASAR VARGAS RANGEL
PRESIDENTE DEL ORGANO DE GOBIERNO


Francisco Rodriguez Avila
C. FRANCISCO RODRIGUEZ AVILA
ENCARGADO DEL DESPACHO DE LA
GERENCIA DE LA COMAPA MIQUIHUANA

c) NOTAS DE GESTIÓN ADMINISTRATIVA

1. Introducción
2. Panorama Económico y Financiero
3. Autorización e Historia
4. Organización y Objeto Social
5. Bases de Preparación de los Estados Financieros
6. Políticas de Contabilidad Significativas
7. Posición en Moneda Extranjera y Protección por Riesgo Cambiario
8. Reporte Analítico del Activo
9. Fideicomisos, Mandatos y Análogos
10. Reporte de la Recaudación
11. Información sobre la Deuda y el Reporte Analítico de la Deuda
12. Calificaciones otorgadas
13. Proceso de Mejora
14. Información por Segmentos
15. Eventos Posteriores al Cierre
16. Partes Relacionadas

NO APLICA

Bajo protesta de decir verdad declaramos que los Estados Financieros y sus Notas son razonablemente correctos y responsabilidad del emisor



Baltasar Vargas Rangel
LIC. BALTASAR VARGAS RANGEL
PRESIDENTE DEL ORGANISMO DE GOBIERNO

C. Francisco Rodríguez Avila
C. FRANCISCO RODRIGUEZ AVILA
ENCARGADO DEL DESPACHO DE LA
GERENCIA DE LA COMAPA MIQUIHUANA



Información Presupuestaria

Cuenta Pública | 2014
Entidad Federativa de Tamaulipas |



Rubro de Ingresos	Ingreso					Diferencia (6= 5 - 1)
	Estimado	Ampliaciones y Reducciones	Modificado	Devengado	Recaudado	
	(1)	(2)	(3= 1 + 2)	(4)	(5)	
Impuestos			0			0
Cuotas y Aportaciones de Seguridad Social			0			0
Contribuciones de Mejoras			0			0
Derechos			0			0
Productos	0	0	0	0	0	0
Corriente			0	0	0	0
Capital			0	0	0	0
Aprovechamientos	0	0	0	0	0	0
Corriente			0	0	0	0
Capital			0	0	0	0
Ingresos por Ventas de Bienes y Servicios	95000		95000	94301	94301	-699
Participaciones y Aportaciones			0			0
Transferencias, Asignaciones, Subsidios y Otras Ayudas			0			0
Ingresos Derivados de Financiamientos			0			0
Total	95000	0	95000	94301	94301	-699
				Ingresos excedentes		-699

Estado Analítico de Ingresos Por Fuente de Financiamiento	Ingreso					Diferencia (6= 5 - 1)
	Estimado	Ampliaciones y Reducciones	Modificado	Devengado	Recaudado	
	(1)	(2)	(3= 1 + 2)	(4)	(5)	
Ingresos del Gobierno	0	0	0	0	0	0
Impuestos			0	0	0	0
Contribuciones de Mejoras			0			0
Derechos			0			0
Productos	0	0	0	0	0	0
Corriente			0	0	0	0
Capital			0	0	0	0
Aprovechamientos	0	0	0	0	0	0
Corriente			0	0	0	0
Capital			0	0	0	0
Participaciones y Aportaciones			0			0
Transferencias, Asignaciones, Subsidios y Otras Ayudas			0			0
Ingresos de Organismos y Empresas	95000	0	95000	94301	94301	-699
Cuotas y Aportaciones de Seguridad Social			0			0
Ingresos por Ventas de Bienes y Servicios	95000		95000	94301	94301	-699
Transferencias, Asignaciones, Subsidios y Otras Ayudas			0			0
Ingresos derivados de financiamiento	0	0	0	0	0	0
Ingresos Derivados de Financiamientos			0			0
Total	95000	0	95000	94301	94301	-699
				Ingresos excedentes		-699



Tamaulipas
GOBIERNO DEL ESTADO

Cuenta Pública 2014
Comisión Municipal de Agua Potable y Alcantarillado de Miquihuana
Estado Analítico del Ejercicio del Presupuesto de Egresos
Clasificación Administrativa
Del 1 de enero al 31 de diciembre de 2014



Concepto	Egresos					Subejercicio 6 = (3 - 4)
	Aprobado	Ampliaciones/ (Reducciones)	Modificado	Devengado	Pagado	
	1	2	3 = (1 + 2)	4	5	
COMAPA MIQUIHUANA	95,000		95000	78,306	78,306	16694
Dependencia o Unidad Administrativa 2			0			0
Dependencia o Unidad Administrativa 3			0			0
Dependencia o Unidad Administrativa 4			0			0
Dependencia o Unidad Administrativa 6			0			0
Dependencia o Unidad Administrativa 7			0			0
Dependencia o Unidad Administrativa 8			0			0
Dependencia o Unidad Administrativa 9			0			0
Dependencia o Unidad Administrativa xx			0			0
Total del Gasto	95000	0	95000	78306	78306	16694

Concepto	Egresos					Subejercicio 6 = (3 - 4)
	Aprobado	Ampliaciones/ (Reducciones)	Modificado	Devengado	Pagado	
	1	2	3 = (1 + 2)	4	5	
Servicios Personales	80500	0	80500	66269	66269	14231
Remuneraciones al Personal de Carácter Permanente	70000		70000	57119	57119	12881
Remuneraciones al Personal de Carácter Transitorio	9000		9000	8150	8150	850
Remuneraciones Adicionales y Especiales	1500		1500	1000	1000	500
Seguridad Social			0			0
Otras Prestaciones Sociales y Económicas			0			0
Previsiones			0			0
Pago de Estímulos a Servidores Públicos			0			0
Materiales y Suministros	12500	0	12500	10837	10837	1663
Materiales de Administración, Emisión de Documentos y Artículos Oficiales	5000		5000	4772	4772	228
Alimentos y Utensilios			0			0
Materias Primas y Materiales de Producción y Comercialización			0			0
Materiales y Artículos de Construcción y de Reparación	500		500	185	185	315
Productos Químicos, Farmacéuticos y de Laboratorio			0			0
Combustibles, Lubricantes y Aditivos	6500		6500	5880	5880	620
Vestuario, Blancos, Prendas de Protección y Artículos Deportivos			0			0
Materiales y Suministros Para Seguridad			0			0
Herramientas, Refacciones y Accesorios Menores	500		500			500
Servicios Generales	2000	0	2000	1200	1200	800
Servicios Básicos			0			0
Servicios de Arrendamiento			0			0
Servicios Profesionales, Científicos, Técnicos y Otros Servicios			0			0
Servicios Financieros, Bancarios y Comerciales			0			0
Servicios de Instalación, Reparación, Mantenimiento y Conservación			0			0
Servicios de Comunicación Social y Publicidad			0			0
Servicios de Traslado y Viáticos	2000		2000	1200	1200	800
Servicios Oficiales			0			0
Otros Servicios Generales			0			0
Transferencias, Asignaciones, Subsidios y Otras Ayudas	0	0	0	0	0	0
Transferencias Internas y Asignaciones al Sector Público			0			0
Transferencias al Resto del Sector Público			0			0
Subsidios y Subvenciones			0			0
Ayudas Sociales			0			0
Pensiones y Jubilaciones			0			0
Transferencias a Fideicomisos, Mandatos y Otros Análogos			0			0
Transferencias a la Seguridad Social			0			0
Donativos			0			0
Transferencias al Exterior			0			0
Bienes Muebles, Inmuebles e Intangibles	0	0	0	0	0	0
Mobiliario y Equipo de Administración			0			0
Mobiliario y Equipo Educativo y Recreativo			0			0
Equipo e Instrumental Médico y de Laboratorio			0			0
Vehículos y Equipo de Transporte			0			0
Equipo de Defensa y Seguridad			0			0
Maquinaria, Otros Equipos y Herramientas			0			0
Activos Biológicos			0			0
Bienes Inmuebles			0			0
Activos Intangibles			0			0
Inversión Pública	0	0	0	0	0	0
Obra Pública en Bienes de Dominio Público			0			0
Obra Pública en Bienes Propios			0			0
Proyectos Productivos y Acciones de Fomento			0			0
Inversiones Financieras y Otras Provisiones	0	0	0	0	0	0
Inversiones Para el Fomento de Actividades Productivas			0			0
Acciones y Participaciones de Capital			0			0
Compra de Títulos y Valores			0			0
Concesión de Préstamos			0			0
Inversiones en Fideicomisos, Mandatos y Otros Análogos			0			0
Otras Inversiones Financieras			0			0
Provisiones para Contingencias y Otras Erogaciones Especiales			0			0
Participaciones y Aportaciones	0	0	0	0	0	0
Participaciones			0			0
Aportaciones			0			0
Convenios			0			0
Deuda Pública	0	0	0	0	0	0
Amortización de la Deuda Pública			0			0
Intereses de la Deuda Pública			0			0
Comisiones de la Deuda Pública			0			0
Gastos de la Deuda Pública			0			0
Costo por Coberturas			0			0
Apoyos Financieros			0			0
Adeudos de Ejercicios Fiscales Anteriores (Adefas)			0			0
Total del Gasto	95000	0	95000	78306	78306	16694

Concepto	Egresos					Subejercicio 6 = (3 - 4)
	Aprobado	Ampliaciones/ (Reducciones)	Modificado	Devengado	Pagado	
	1	2	3 = (1 + 2)	4	5	
Gasto Corriente	95,000	0	95,000	78,306	78,306	16,694
Gasto de Capital	0	0	0	0	0	0
Amortización de la Deuda y Disminución de Pasivos	0	0	0	0	0	0
Total del Gasto	95,000	0	95,000	78,306	78,306	16,694

Concepto	Egresos					Subejercicio 6 = (3 - 4)
	Aprobado	Ampliaciones/ (Reducciones)	Modificado	Devengado	Pagado	
	1	2	3 = (1 + 2)	4	5	
Gobierno	0	0	0	0	0	0
Legislación			0			0
Justicia			0			0
Coordinación de la Política de Gobierno			0			0
Relaciones Exteriores			0			0
Asuntos Financieros y Hacendarios			0			0
Seguridad Nacional			0			0
Asuntos de Orden Público y de Seguridad Interior			0			0
Otros Servicios Generales			0			0
Desarrollo Social	95,000	0	95,000	78,306	78,306	16,694
Protección Ambiental			0			0
Vivienda y Servicios a la Comunidad	95,000		95,000	78,306	78,306	16,694
Salud			0			0
Recreación, Cultura y Otras Manifestaciones Sociales			0			0
Educación			0			0
Protección Social			0			0
Otros Asuntos Sociales			0			0
Desarrollo Económico	0	0	0	0	0	0
Asuntos Económicos, Comerciales y Laborales en General			0			0
Agropecuaria, Silvicultura, Pesca y Caza			0			0
Combustibles y Energía			0			0
Minería, Manufacturas y Construcción			0			0
Transporte			0			0
Comunicaciones			0			0
Turismo			0			0
Ciencia, Tecnología e Innovación			0			0
Otras Industrias y Otros Asuntos Económicos			0			0
Otras no Clasificadas en Funciones Anteriores	0	0	0	0	0	0
Transacciones de la Deuda Pública / Costo Financiero de la Deuda			0			0
Transferencias, Participaciones y Aportaciones entre Diferentes Niveles y Ordenes de Gobierno			0			0
Saneamiento del Sistema Financiero			0			0
Adeudos de Ejercicios Fiscales Anteriores			0			0
Total del Gasto	95,000	0	95,000	78,306	78,306	16,694



Tamaulipas
GOBIERNO DEL ESTADO

Cuenta Pública 2014
Comisión Municipal de Agua Potable y Alcantarillado de Miquihuana
Endeudamiento Neto
Del 01 de Enero al 31 de Diciembre del 2014



Identificación de Crédito o Instrumento	Contratación/Colocación	Amortización	Endeudamiento Neto
	A	B	C = A - B
Creditos Bancarios			
			0
			0
			0
			0
			0
			0
			0
			0
			0
			0
			0
			0
Total Créditos Bancarios	0	0	0
Otros Instrumentos de Deuda			
			0
			0
			0
			0
			0
			0
			0
			0
			0
			0
Total Otros Instrumentos de Deuda	0	0	0
TOTAL	0	0	0



Tamaulipas
GOBIERNO DEL ESTADO

Cuenta Pública 2014
Municipal de Agua Potable y Alcantarillado de Miquihuana
Intereses de la Deuda
Del 1 de enero al 31 de diciembre de 2014



Identificación de Crédito o Instrumento	Devengado	Pagado
Créditos Bancarios		
Total de intereses de Créditos Bancarios	0	0

NO APLICA

Otros Instrumentos de Deuda		
Total de intereses de Otros Instrumentos de Deuda	0	0

TOTAL	0	0
--------------	----------	----------

Concepto	Estimado	Devengado	Pagado ³
I. Ingresos Presupuestarios (I=1+2)	94301	94301	94301
1. Ingresos del Gobierno de la Entidad Federativa ¹			
2. Ingresos del Sector Paraestatal ¹	94301	94301	94301
II. Egresos Presupuestarios (II=3+4)	78306	78306	78306
3. Egresos del Gobierno de la Entidad Federativa ²			
4. Egresos del Sector Paraestatal ²	78306	78306	78306
III. Balance Presupuestario (Superávit o Déficit) (III = I - II)	15995	15995	15995

Concepto	Estimado	Devengado	Pagado ³
III. Balance presupuestario (Superávit o Déficit)	15995	15995	15995
IV. Intereses, Comisiones y Gastos de la Deuda			
V. Balance Primario (Superávit o Déficit) (V= III - IV)	15995	15995	15995

Concepto	Estimado	Devengado	Pagado ³
A. Financiamiento			
B. Amortización de la deuda			
C. Endeudamiento ó desendeudamiento (C = A - B)	0	0	0

1. Los Ingresos que se presentan son los ingresos presupuestarios totales sin incluir los ingresos por financiamientos. Los Ingresos del Gobierno de la Entidad Federativa corresponden a los del Poder Ejecutivo, Legislativo Judicial y Autónomos

2. Los egresos que se presentan son los egresos presupuestarios totales sin incluir los egresos por amortización. Los egresos del Gobierno de la Entidad Federativa corresponden a los del Poder Ejecutivo, Legislativo, Judicial y Órganos Autónomos

3. Para Ingresos se reportan los ingresos recaudados; para egresos se reportan los egresos pagados



Información Programática

Cuenta Pública | 2014
Entidad Federativa de Tamaulipas |

Concepto	Egresos					Subejercicio 6 = (3 - 4)
	Aprobado	Ampliaciones/ (Reducciones)	Modificado	Devengado	Pagado	
	1	2	3 = (1 + 2)	4	5	
Programas	95,000	0	95,000	78,306	78,306	16,694
Subsidios: Sector Social y Privado o Entidades Federativas y Municipios	0	0	0	0	0	0
Sujetos a Reglas de Operación			0			0
Otros Subsidios			0			0
Desempeño de las Funciones	95,000	0	95,000	78,306	78,306	16,694
Prestación de Servicios Públicos	95,000		95,000	78,306	78,306	16,694
Provisión de Bienes Públicos			0			0
Planeación, seguimiento y evaluación de políticas públicas			0			0
Promoción y fomento			0			0
Regulación y supervisión			0			0
Funciones de las Fuerzas Armadas (Únicamente Gobierno Federal)			0			0
Específicos			0			0
Proyectos de Inversión			0			0
Administrativos y de Apoyo	0	0	0	0	0	0
Apoyo al proceso presupuestario y para mejorar la eficiencia institucional			0			0
Apoyo a la función pública y al mejoramiento de la gestión			0			0
Operaciones ajenas			0			0
Compromisos	0	0	0	0	0	0
Obligaciones de cumplimiento de resolución jurisdiccional			0			0
Desastres Naturales			0			0
Obligaciones	0	0	0	0	0	0
Pensiones y jubilaciones			0			0
Aportaciones a la seguridad social			0			0
Aportaciones a fondos de estabilización			0			0
Aportaciones a fondos de inversión y reestructura de pensiones			0			0
Programas de Gasto Federalizado (Gobierno Federal)	0	0	0	0	0	0
Gasto Federalizado			0			0
Participaciones a entidades federativas y municipios			0			0
Costo financiero, deuda o apoyos a deudores y ahorradores de la banca			0			0
Adeudos de ejercicios fiscales anteriores			0			0
Total del Gasto	95,000	0	95,000	78,306	78,306	16,694

PROGRAMAS Y PROYECTOS DE INVERSIÓN

(Formato libre)

NO APLICA

INDICADORES DE RESULTADOS

NO APLICA



Anexos



Fondo, Programa o Convenio	Datos de la Cuenta Bancaria	
	Institución Bancaria	Número de Cuenta
	NO APLICA	

Relación de esquemas bursátiles y de coberturas financieras

Formato libre

(Artículo 46, último párrafo LGCG)

NO APLICA