

Cuenta Pública 2014

De

**COMISIÓN MUNICIPAL DE AGUA POTABLE Y
ALCANTARILLADO DE CASAS**

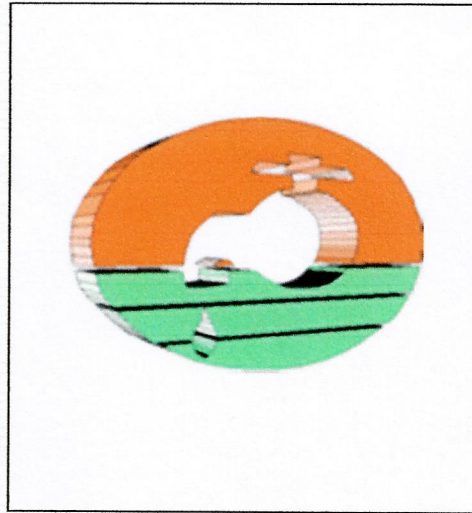
CONTENIDO:

I. Información Contable

II. Información Presupuestaria

III. Información Programática

IV. Anexos



Información Contable

Cuenta Pública | 2014
Entidad Federativa de Tamaulipas |



Ente Público: _____

COMISIÓN MUNICIPAL DE AGUA POTABLE Y ALCANTARILLADO DE CASAS

CONCEPTO	Año		CONCEPTO	Año	
	2014	2013		2014	2013
ACTIVO			PASIVO		
<i>Activo Circulante</i>			<i>Pasivo Circulante</i>		
Efectivo y Equivalentes	25,050	35,095	Cuentas por Pagar a Corto Plazo	45,129	35,541
Derechos a Recibir Efectivo o Equivalentes	633	633	Documentos por Pagar a Corto Plazo	0	0
Derechos a Recibir Bienes o Servicios	175,598	136,983	Porción a Corto Plazo de la Deuda Pública a Largo Plazo	0	0
Inventarios	0	0	Títulos y Valores a Corto Plazo	0	0
Almacenes	0	0	Pasivos Diferidos a Corto Plazo	0	0
Estimación por Pérdida o Deterioro de Activos Circulantes	0	0	Fondos y Bienes de Terceros en Garantía y/o Administración a Corto Plazo	0	0
Otros Activos Circulantes	0	0	Provisiones a Corto Plazo	0	0
Total de Activos Circulantes	201,281	172,711	Otros Pasivos a Corto Plazo	0	0
<i>Activo No Circulante</i>			Total de Pasivos Circulantes	45,129	35,541
Inversiones Financieras a Largo Plazo	0	0	<i>Pasivo No Circulante</i>		
Derechos a Recibir Efectivo o Equivalentes a Largo Plazo	0	0	Cuentas por Pagar a Largo Plazo	0	0
Bienes Inmuebles, Infraestructura y Construcciones en Proceso	0	0	Documentos por Pagar a Largo Plazo	0	0
Bienes Muebles	0	0	Deuda Pública a Largo Plazo	0	0
Activos Intangibles	2,690	0	Pasivos Diferidos a Largo Plazo	0	0
Depreciación, Deterioro y Amortización Acumulada de Bienes	0	0	Fondos y Bienes de Terceros en Garantía y/o en Administración a Largo Plazo	0	0
Activos Diferidos	0	0	Provisiones a Largo Plazo	0	0
Estimación por Pérdida o Deterioro de Activos no Circulantes	0	0	Total de Pasivos No Circulantes	0	0
Otros Activos no Circulantes	0	0	TOTAL DEL PASIVO	45,129	35,541
Total de Activos No Circulantes	2,690	0	HACIENDA PÚBLICA/ PATRIMONIO		
TOTAL DEL ACTIVO	203,971	172,711	<i>Hacienda Pública/Patrimonio Contribuido</i>	0	0
			Aportaciones	0	0
			Donaciones de Capital	0	0
			Actualización de la Hacienda Pública / Patrimonio	0	0
			<i>Hacienda Pública/Patrimonio Generado</i>	158,842	137,169
			Resultados del Ejercicio (Ahorro / Desahorro)	21,673	49,512
			Resultados de Ejercicios Anteriores	137,169	87,658
			Revalúos	0	0
			Reservas	0	0
			Rectificaciones de Resultados de Ejercicios Anteriores	0	0
			Exceso o Insuficiencia en la Actualización de la Hacienda Pública/Patrimonio	0	0
			Resultado por Posición Monetaria	0	0
			Resultado por Tenencia de Activos no Monetarios	0	0
			Total Hacienda Pública/ Patrimonio	158,842	137,169
			TOTAL DEL PASIVO Y HACIENDA PÚBLICA / PATRIMONIO	203,971	172,711

Bajo protesta de decir verdad declaramos que los Estados Financieros y sus Notas son razonablemente correctos y son responsabilidad del emisor

Ing. Santiago Ayala Medina
Presidente del Consejo de Administración



COMAPA
CASAS, TAM.
2014 - 2016

Ramón Pérez Escobedo
Gerente General



Ente Público: _____

COMISIÓN MUNICIPAL DE AGUA POTABLE Y ALCANTARILLADO DE CASAS

Concepto	2014	2013	Concepto	2014	2013
INGRESOS Y OTROS BENEFICIOS			GASTOS Y OTRAS PÉRDIDAS		
Ingresos de la Gestión	423,478	442,447	Gastos de Funcionamiento	197,669	205,816
Impuestos	0	0	Servicios Personales	56,672	100,647
Cuotas y Aportaciones de Seguridad Social	0	0	Materiales y Suministros	27,485	19,288
Contribuciones de Mejoras	0	0	Servicios Generales	113,512	85,880
Derechos	423,478	442,447	Transferencias, Asignaciones, Subsidios y Otras Ayudas	0	0
Productos de Tipo Corriente	0	0	Transferencias Internas y Asignaciones al Sector Público	0	0
Aprovechamientos de Tipo Corriente	0	0	Transferencias al Resto del Sector Público	0	0
Ingresos por Venta de Bienes y Servicios	0	0	Subsidios y Subvenciones	0	0
Ingresos no Comprendidos en las Fracciones de la Ley de Ingresos Causados en Ejercicios Fiscales Anteriores Pendientes de Liquidación o Pago	0	0	Ayudas Sociales	0	0
Participaciones, Aportaciones, Transferencias, Asignaciones, Subsidios y Otras Ayudas	0	0	Pensiones y Jubilaciones	0	0
Participaciones y Aportaciones	0	0	Transferencias a Fidelcomisos, Mandatos y Contratos Análogos	0	0
Transferencias, Asignaciones, Subsidios y Otras ayudas	0	0	Transferencias a la Seguridad Social	0	0
Otros Ingresos y Beneficios	0	0	Donativos	0	0
Ingresos Financieros	0	0	Transferencias al Exterior	0	0
Incremento por Variación de Inventarios	0	0	Participaciones y Aportaciones	0	0
Disminución del Exceso de Estimaciones por Pérdida o Deterioro u Obsolescencia	0	0	Participaciones	0	0
Disminución del Exceso de Provisiones	0	0	Aportaciones	0	0
Otros Ingresos y Beneficios Varios	0	0	Convenios	0	0
Total de Ingresos y Otros Beneficios	423,478	442,447	Intereses, Comisiones y Otros Gastos de la Deuda Pública	0	0
			Intereses de la Deuda Pública	0	0
			Comisiones de la Deuda Pública	0	0
			Gastos de la Deuda Pública	0	0
			Costo por Coberturas	0	0
			Apoyos Financieros	0	0
			Otros Gastos y Pérdidas Extraordinarias	204,136	187,120
			Estimaciones, Depreciaciones, Deterioros, Obsolescencia y Amortizaciones	0	0
			Provisiones	0	0
			Disminución de Inventarios	0	0
			Aumento por Insuficiencia de Estimaciones por Pérdida o Deterioro y Obsolescencia	0	0
			Aumento por Insuficiencia de Provisiones	0	0
			Otros Gastos	204,136	187,120
			Inversión Pública	0	0
			Inversión Pública no Capitalizable	0	0
			Total de Gastos y Otras Pérdidas	401,805	392,935
			Resultados del Ejercicio (Ahorro/Desahorro)	21,673	49,512

Bajo protesta de decir verdad declaramos que los Estados Financieros y sus Notas son razonablemente correctos y responsabilidad del emisor

Ing. Santiago Avilés Medina
Presidente del Consejo de Administración

C. Ramón Pérez Escobedo
Gerente General



COMAPA
CASAS, TAM.
2014 - 2016



Ente Público: COMISIÓN MUNICIPAL DE AGUA POTABLE Y ALCANTARILLADO DE CASAS

Concepto	Hacienda Pública/Patrimonio Contribuido	Hacienda Pública/Patrimonio Generado de Ejercicios Anteriores	Hacienda Pública/Patrimonio Generado del Ejercicio	Ajustes por Cambios de Valor	TOTAL
Rectificaciones de Resultados de Ejercicios Anteriores		0	0	0	0
Patrimonio Neto Inicial Ajustado del Ejercicio 2013	0			0	0
Aportaciones	0			0	0
Donaciones de Capital	0			0	0
Actualización de la Hacienda Pública/Patrimonio	0			0	0
Variaciones de la Hacienda Pública/Patrimonio Neto del Ejercicio 2013		87,658	49,512	0	137,169
Resultados del Ejercicio (Ahorro/Desahorro)			49,512	0	49,512
Resultados de Ejercicios Anteriores		87,658		0	87,658
Revalúos		0		0	0
Reservas		0		0	0
Hacienda Pública/Patrimonio Neto Final del Ejercicio 2013	0	87,658	49,512	0	137,169
Cambios en la Hacienda Pública/Patrimonio Neto del Ejercicio 2014	0			0	0
Aportaciones	0			0	0
Donaciones de Capital	0			0	0
Actualización de la Hacienda Pública/Patrimonio	0			0	0
Variaciones de la Hacienda Pública/Patrimonio Neto del Ejercicio 2014		49,512	21,673	0	71,185
Resultados del Ejercicio (Ahorro/Desahorro)			21,673	0	21,673
Resultados de Ejercicios Anteriores		49,512		0	49,512
Revalúos		0		0	0
Reservas		0		0	0
Saldo Neto en la Hacienda Pública / Patrimonio 2014	0	137,169	21,673	0	158,842

Bajo protesta de decir verdad declaramos que los Estados Financieros y sus Notas son razonablemente correctos y responsabilidad del emisor

Ing. Santiago Avalos Medina
Presidente del Consejo de Administración



COMAPA
CASAS, TAM.
2014 - 2016

Ramón Pérez Escobedo
Gerente General



Ente Público:

COMISIÓN MUNICIPAL DE AGUA POTABLE Y ALCANTARILLADO DE CASAS

Concepto	Origen	Aplicación	Concepto	Origen	Aplicación
ACTIVO	10,044	41,305	PASIVO	9,587	0
Activo Circulante	10,044	38,615	Pasivo Circulante	9,587	0
Efectivo y Equivalentes	10,044	0	Cuentas por Pagar a Corto Plazo	9,587	0
Derechos a Recibir Efectivo o Equivalentes	0	0	Documentos por Pagar a Corto Plazo	0	0
Derechos a Recibir Bienes o Servicios	0	38,615	Porción a Corto Plazo de la Deuda Pública a Largo Plazo	0	0
Inventarios	0	0	Títulos y Valores a Corto Plazo	0	0
Almacenes	0	0	Pasivos Diferidos a Corto Plazo	0	0
Estimación por Pérdida o Deterioro de Activos Circulantes	0	0	Fondos y Bienes de Terceros en Garantía y/o Administración a Corto Plazo	0	0
Otros Activos Circulantes	0	0	Provisiones a Corto Plazo	0	0
			Otros Pasivos a Corto Plazo	0	0
Activo No Circulante	0	2,690	Pasivo No Circulante	0	0
Inversiones Financieras a Largo Plazo	0	0	Cuentas por Pagar a Largo Plazo	0	0
Derechos a Recibir Efectivo o Equivalentes a Largo Plazo	0	0	Documentos por Pagar a Largo Plazo	0	0
Bienes Inmuebles, Infraestructura y Construcciones en Proceso	0	0	Deuda Pública a Largo Plazo	0	0
Bienes Muebles	0	0	Pasivos Diferidos a Largo Plazo	0	0
Activos Intangibles	0	2,690	Fondos y Bienes de Terceros en Garantía y/o en Administración a Largo Plazo	0	0
Depreciación, Deterioro y Amortización Acumulada de Bienes	0	0	Provisiones a Largo Plazo	0	0
Activos Diferidos	0	0			
Estimación por Pérdida o Deterioro de Activos no Circulantes	0	0	HACIENDA PÚBLICA/ PATRIMONIO	49,512	27,839
Otros Activos no Circulantes	0	0	Hacienda Pública/Patrimonio Contribuido	0	0
			Aportaciones	0	0
			Donaciones de Capital	0	0
			Actualización de la Hacienda Pública / Patrimonio	0	0
			Hacienda Pública/Patrimonio Generado	49,512	27,839
			Resultados del Ejercicio (Ahorro / Desahorro)	0	27,839
			Resultados de Ejercicios Anteriores	49,512	0
			Revalúos	0	0
			Reservas	0	0
			Rectificaciones de Resultados de Ejercicios Anteriores	0	0
			Exceso o Insuficiencia en la Actualización de la Hacienda Pública/Patrimonio	0	0
			Resultado por Posición Monetaria	0	0
			Resultado por Tenencia de Activos no Monetarios	0	0

Bajo protesta de decir verdad declaramos que los Estados Financieros y sus Notas son razonablemente correctos y son responsabilidad del emisor

Ing. Santiago Ovalos Medina
Presidente del Consejo de Administración



COMAPA
CASAS, TAM.
2014 - 2016

Ramón Pérez Escobedo
Gerente General



Ente Público:

COMISIÓN MUNICIPAL DE AGUA POTABLE Y ALCANTARILLADO DE CASAS

Concepto	2014	2013	Concepto	2014	2013
Flujos de Efectivo de las Actividades de Operación			Flujos de Efectivo de las Actividades de Inversión		
Origen	423,478	442,447	Origen	0	0
Impuestos	0	0	Bienes Inmuebles, Infraestructura y Construcciones en Proceso	0	0
Cuotas y Aportaciones de Seguridad Social	0	0	Bienes Muebles	0	0
Contribuciones de mejoras	0	0	Otros Orígenes de Inversión	0	0
Derechos	423,478	442,447	Aplicación	2,690	0
Productos de Tipo Corriente	0	0	Bienes Inmuebles, Infraestructura y Construcciones en Proceso	0	0
Aprovechamientos de Tipo Corriente	0	0	Bienes Muebles	2,690	0
Ingresos por Venta de Bienes y Servicios	0	0	Otras Aplicaciones de Inversión	0	0
Ingresos no Comprendidos en las Fracciones de la Ley de Ingresos Causados en Ejercicios Fiscales Anteriores Pendientes de Liquidación o Pago	0	0	Flujos Netos de Efectivo por Actividades de Inversión	-2,690	0
Participaciones y Aportaciones	0	0	Flujo de Efectivo de las Actividades de Financiamiento		
Transferencias, Asignaciones y Subsidios y Otras ayudas	0	0	Origen	9,587	113,458
Otros Orígenes de Operación	0	0	Endeudamiento Neto	0	0
Aplicación	401,805	392,935	Interno	0	0
Servicios Personales	56,672	100,647	Externo	0	0
Materiales y Suministros	27,485	19,288	Otros Orígenes de Financiamiento	9,587	113,458
Servicios Generales	113,512	85,880	Aplicación	38,615	136,983
Transferencias Internas y Asignaciones al Sector Público	0	0	Servicios de la Deuda	0	0
Transferencias al resto del Sector Público	0	0	Interno	0	0
Subsidios y Subvenciones	0	0	Externo	0	0
Ayudas Sociales	0	0	Otras Aplicaciones de Financiamiento	38,615	136,983
Pensiones y Jubilaciones	0	0	Flujos netos de Efectivo por Actividades de Financiamiento	-29,027	-23,525
Transferencias a Fideicomisos, Mandatos y Contratos Análogos	0	0	Incremento/Disminución Neta en el Efectivo y Equivalentes al Efectivo	-10,044	25,987
Transferencias a la Seguridad Social	0	0	Efectivo y Equivalentes al Efectivo al inicio del Ejercicio	35,094	9,108
Donativos	0	0	Efectivo y Equivalentes al Efectivo al final del Ejercicio	25,050	35,095
Transferencias al Exterior	0	0			
Participaciones	0	0			
Aportaciones	0	0			
Convenios	204,136	187,120			
Otros Aplicaciones de Operación	0	0			
Flujos Netos de Efectivo por Actividades de Operación	21,673	49,512			

Bajo protesta de decir verdad declaramos que los Estados Financieros y sus Notas son razonablemente correctos y responsabilidad del emisor

Ing. Santiago Avalos Medina
Presidente del Consejo de Administración



COMAPA
CASAS, TAM.
2014 - 2016


C. Ramón Pérez Escobedo
Gerente General



Ente Público: COMISIÓN MUNICIPAL DE AGUA POTABLE Y ALCANTARILLADO DE CASAS

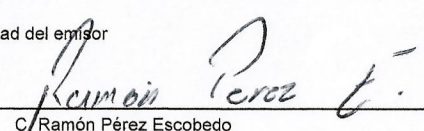
Concepto	Saldo Inicial 1	Cargos del Periodo 2	Abonos del Periodo 3	Saldo Final 4 = (1+2-3)	Variación del Periodo (4-1)
ACTIVO					
Activo Circulante	172,710	776,068	747,498	201,280	28,570
Efectivo y Equivalentes	35,094	310,855	320,900	25,049	-10,045
Derechos a Recibir Efectivo o Equivalentes	633	3,120	3,120	633	0
Derechos a Recibir Bienes o Servicios	136,983	462,093	423,478	175,598	38,615
Inventarios	0	0	0	0	0
Almacenes	0	0	0	0	0
Estimación por Pérdida o Deterioro de Activos Circulantes	0	0	0	0	0
Otros Activos Circulantes	0	0	0	0	0
Activo No Circulante	0	2,690	0	2,690	2,690
Inversiones Financieras a Largo Plazo	0	0	0	0	0
Derechos a Recibir Efectivo o Equivalentes a Largo Plazo	0	0	0	0	0
Bienes Inmuebles, Infraestructura y Construcciones en Proceso	0	0	0	0	0
Bienes Muebles	0	0	0	0	0
Activos Intangibles	0	2,690	0	2,690	2,690
Depreciación, Deterioro y Amortización Acumulada de Bienes	0	0	0	0	0
Activos Diferidos	0	0	0	0	0
Estimación por Pérdida o Deterioro de Activos no Circulantes	0	0	0	0	0
Otros Activos no Circulantes	0	0	0	0	0
TOTAL DEL ACTIVO	172,710	778,758	747,498	203,970	31,260

Bajo protesta de decir verdad declaramos que los Estados Financieros y sus datos son verídicos, completos, oportunos, correctos y responsabilidad del emisor


Ing. Santiago Avalos Medina
Presidente del Consejo de Administración



COMAPA
CASAS, TAM.
2014 - 2016


C. Ramón Pérez Escobedo
Gerente General



Cuenta Pública 2014
 Estado Analítico de la Deuda y Otros Pasivos
 Del 1 de enero al 31 de diciembre de 2014
 (Pesos)



Ente Público COMISIÓN MUNICIPAL DE AGUA POTABLE Y ALCANTARILLADO DE CASAS

Denominación de las Deudas	Moneda de Contratación	Institución o País Acreedor	Saldo Inicial del Periodo	Saldo Final del Periodo
DEUDA PÚBLICA				
Corto Plazo				
Deuda Interna			0	0
Instituciones de Crédito			0	0
Títulos y Valores			0	0
Arrendamientos Financieros			0	0
Deuda Externa			0	0
Organismos Financieros Internacionales			0	0
Deuda Bilateral			0	0
Títulos y Valores			0	0
Arrendamientos Financieros			0	0
Subtotal a Corto Plazo			0	0
Largo Plazo				
Deuda Interna			0	0
Instituciones de Crédito			0	0
Títulos y Valores			0	0
Arrendamientos Financieros			0	0
Deuda Externa			0	0
Organismos Financieros Internacionales			0	0
Deuda Bilateral			0	0
Títulos y Valores			0	0
Arrendamientos Financieros			0	0
Subtotal a Largo Plazo			0	0
Otros Pasivos			35,541	45,129
Total de Deuda y Otros Pasivos			35,541	45,129

Bajo protesta de decir verdad declaramos que los Estados Financieros reflejados anteriormente son razonablemente correctos y responsabilidad del emisor

Ing. Santiago Avalos Medidna
 Presidente del Consejo de Administración



**COMAPA
 CASAS, TAM.
 2014 - 2016**

C. Ramón Pérez Escobedo
 Gerente General

COMISIÓN MUNICIPAL DE AGUA POTABLE Y ALCANTARILLADO DE CASAS

Informe de Pasivos Contingentes


NO APLICA

- Formato libre
- En caso de no aplicar se presenta la leyenda NO APLICA.
- En todos los caso debe de venir firmado


Bajo protesta de decir verdad declaramos que los Estados Financieros y sus Notas son razonablemente correctos y responsabilidad del emisor



COMAPA
CASAS, TAM.
2014 - 2016



Ing. Santiago Ayalos Medina
Presidente del Consejo de Administración



C. Ramón Pérez Escobedo
Gerente General

NOTAS A LOS ESTADOS FINANCIEROS

a) NOTAS DE DESGLOSE

I) NOTAS AL ESTADO DE SITUACIÓN FINANCIERA

Activo

Efectivo y Equivalentes. La entidad maneja sus ingresos en efectivo y 1 cuenta bancaria, con un saldo al 31 de diciembre de 2014 de \$ 20,222.

Bienes Muebles, Inmuebles e Intangibles.- Durante el ejercicio 2014 no se adquirieron bienes muebles; de intangibles, se adquirió una licencia CONTPAQ I para factura electrónica.

Pasivo

No tiene cuentas pendientes de pago.

II) NOTAS AL ESTADO DE ACTIVIDADES

Ingresos de Gestión.- Los ingresos son por el servicio que presta.

Otros Gastos y Pérdidas Extraordinarias.- Este gasto corresponde a las bonificaciones y descuentos que la entidad otorga a personas de escasos recursos y personas de la tercera edad y representa un 50% del total de los gastos.

III) NOTAS AL ESTADO DE VARIACIÓN EN LA HACIENDA PÚBLICA

Sin variaciones, ni modificaciones al patrimonio contribuido y patrimonio generado.

IV) NOTAS AL ESTADO DE FLUJOS DE EFECTIVO

1.- Los saldos de la cuenta Efectivo y Equivalentes al 31 de diciembre de 2013 y al 31 de diciembre de 2014, se presentan de la siguiente manera:

	2014	2013
Efectivo en Bancos –Tesorería	20,222	30,266
Efectivo en Bancos- Dependencias		
Inversiones temporales (hasta 3 meses)		
Fondos con afectación específica		
Depósitos de fondos de terceros y otros		
Total de Efectivo y Equivalentes	20,222	30,266

2.- En el rubro de activos intangibles, se adquirió una licencia CONTPAQ I para factura electrónica, con un valor de \$2,890

3.- Conciliación de los Flujos de Efectivo Netos de las Actividades de Operación y la cuenta de Ahorro/Desahorro antes de Rubros Extraordinarios.

	2014	2013
Ahorro/Desahorro antes de rubros Extraordinarios	21,673	49,512
<i>Movimientos de partidas (o rubros) que no afectan al efectivo.</i>		
Depreciación	0	0
Amortización	0	0
Incrementos en las provisiones	0	0
Incremento en inversiones producido por revaluación	(0)	(0)
Ganancia/pérdida en venta de propiedad, planta y equipo	(0)	(0)
Incremento en cuentas por cobrar	(0)	(0)
Partidas extraordinarias	(0)	(0)


V) CONCILIACIÓN ENTRE LOS INGRESOS PRESUPUESTARIOS Y CONTABLES, ASÍ COMO ENTRE LOS EGRESOS PRESUPUESTARIOS Y LOS GASTOS CONTABLES

Comisión Municipal de Agua Potable y Alcantarillado de Casas Conciliación entre los Ingresos Presupuestarios y Contables Correspondiente del 1 de enero al 31 de diciembre de 2014 (Cifras en pesos)		
1. Ingresos Presupuestarios		423478
2. Más ingresos contables no presupuestarios		0
Incremento por variación de inventarios		
Disminución del exceso de estimaciones por pérdida o deterioro u obsolescencia		
Disminución del exceso de provisiones		
Otros ingresos y beneficios varios		
Otros ingresos contables no presupuestarios		
3. Menos ingresos presupuestarios no contables		7744
Productos de capital		
Aprovechamientos capital		
Ingresos derivados de financiamientos		
Otros Ingresos presupuestarios no contables	7744	
4. Ingresos Contables (4 = 1 + 2 - 3)		415734

COMISIÓN MUNICIPAL DE AGUA POTABLE Y ALCANTARILLADO DE CASAS

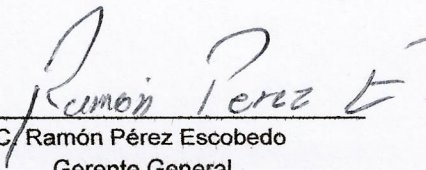
Comisión Municipal de Agua Potable y Alcantarillado de Casas Conciliación entre los Egresos Presupuestarios y los Gastos Contables Correspondiente del 1 de enero al 31 de diciembre de 2014 (Cifras en pesos)		
1. Total de egresos (presupuestarios)		200359
2. Menos egresos presupuestarios no contables		2690
Mobiliario y equipo de administración		
Mobiliario y equipo educacional y recreativo		
Equipo e instrumental médico y de laboratorio		
Vehículos y equipo de transporte		
Equipo de defensa y seguridad		
Maquinaria, otros equipos y herramientas		
Activos biológicos		
Bienes inmuebles		
Activos intangibles	2690	
Obra pública en bienes propios		
Acciones y participaciones de capital		
Compra de títulos y valores		
Inversiones en fideicomisos, mandatos y otros análogos		
Provisiones para contingencias y otras erogaciones especiales		
Amortización de la deuda pública		
Adeudos de ejercicios fiscales anteriores (ADEFAS)		
Otros Egresos Presupuestales No Contables		
3. Más Gasto Contables No Presupuestales		204136
Estimaciones, depreciaciones, deterioros, obsolescencia y amortizaciones		
Provisiones		
Disminución de inventarios		
Aumento por insuficiencia de estimaciones por pérdida o deterioro u obsolescencia		
Aumento por insuficiencia de provisiones		
Otros Gastos		
Otros Gastos Contables No Presupuestales	204136	
4. Total de Gasto Contable (4 = 1 - 2 + 3)	401805	

Bajo protesta de decir verdad declaramos que los Estados Financieros y sus Notas son razonablemente correctos y responsabilidad del emisor



 Ing. Santiago Avalos Medina
 Presidente del Consejo de Administración





 C/ Ramón Pérez Escobedo
 Gerente General

b) NOTAS DE MEMORIA (CUENTAS DE ORDEN)


Cuentas de Orden Contables y Presupuestarias:


No aplica a la Entidad.

Bajo protesta de decir verdad declaramos que los Estados Financieros y sus Notas son razonablemente correctos y responsabilidad del emisor



**COMAPA
CASAS, TAM.
2014 - 2016**


Ing. Santiago Avalos Medina
Presidente del Consejo de Administración


C. Ramón Pérez Escobedo
Gerente General

c) NOTAS DE GESTIÓN ADMINISTRATIVA

1. **Introducción**
El artículo 115 de la Constitución Política de los Estados Unidos Mexicanos detalla los servicios públicos que la autoridad Municipal debe otorgar a la población, encontrándose dentro de ellos, los servicios de agua potable y alcantarillado, así como el artículo 170 del Código Municipal.
 2. **Panorama Económico y Financiero**
Los recursos son administrados en efectivo y 1 cuenta de la institución Bancaria HSBC.
 3. **Autorización e Historia**
La Comisión Municipal de Agua Potable y Alcantarillado de Casas, Tamaulipas, es un Organismo Público Descentralizado, con personalidad jurídica y patrimonio propio.
 4. **Organización y Objeto Social**
El objeto social de la entidad, es proporcionar el vital líquido a los ciudadanos que habitan en la cabecera municipal y comunidades que conforman el municipio.

Los Órganos de Gobierno de la Comisión Municipal de Agua Potable y Alcantarillado de Casas, son:
I.- Consejo de Administración.
II.- Gerente General.
III.- Comisario.


La Comisión tiene por objeto proyectar, construir, ampliar, rehabilitar, administrar, operar, conservar y mantener en óptimas condiciones el sistema de agua potable y alcantarillado del municipio.
 5. **Bases de Preparación de los Estados Financieros**
Los Estados Financieros que presenta fueron preparados de conformidad con la Ley General de Contabilidad Gubernamental, en apego a los Postulados Básicos y los lineamientos emitidos por el Consejo Nacional de Armonización Contable.
 6. **Políticas de Contabilidad Significativas**
No aplica.
 7. **Posición en Moneda Extranjera y Protección por Riesgo Cambiario**
No realiza operaciones en moneda extranjera.
 8. **Reporte Analítico del Activo**
Sin comentarios significativos.
 9. **Fideicomisos, Mandatos y Análogos**
No aplica.
 10. **Reporte de la Recaudación**
Las cifras que se presentan en el Reporte de Consumo es en base a la facturación, documento que emite la Comisión Estatal del Agua de Tamaulipas, para el Organismo Operador de Agua, desglosado por doméstico, comercial y público.
 11. **Información sobre la Deuda y el Reporte Analítico de la Deuda**
No tiene contratos de deuda pública.
 12. **Calificaciones otorgadas**
No se cuenta con calificaciones otorgadas o certificaciones
-


13. Proceso de Mejora
El presupuesto de ingresos y egresos son ejercidos con economía, transparencia y racionalidad.
14. Información por Segmentos
No aplica.
15. Eventos Posteriores al Cierre
No se presentaron eventos posteriores al cierre.
16. Partes Relacionadas
No existen partes relacionadas que pudieran ejercer influencia sobre la toma de decisiones financieras y operativas.


Bajo protesta de decir verdad declaramos que los Estados Financieros y de Gestión son razonablemente correctos y responsabilidad del emisor



COMAPA
CASAS, TAM.
2014 - 2016


Ing. Santiago Avalos Medina
Presidente del Consejo de Administración


C. Ramón Pérez Escobedo
Gerente General



Información Presupuestaria

Cuenta Pública | 2014
Entidad Federativa de Tamaulipas |



Rubro de Ingresos	Ingreso					Diferencia (6= 5 - 1)
	Estimado	Ampliaciones y Reducciones	Modificado	Devengado	Recaudado	
	(1)	(2)	(3= 1 + 2)	(4)	(5)	
Impuestos			0			0
Cuotas y Aportaciones de Seguridad Social			0			0
Contribuciones de Mejoras			0			0
Derechos	415000	8478	423478	423478	423478	8478
Productos	0	0	0	0	0	0
Corriente			0			0
Capital			0			0
Aprovechamientos	0	0	0	0	0	0
Corriente			0			0
Capital			0			0
Ingresos por Ventas de Bienes y Servicios			0			0
Participaciones y Aportaciones			0			0
Transferencias, Asignaciones, Subsidios y Otras Ayudas			0			0
Ingresos Derivados de Financiamientos			0			0
Total	415000	8478	423478	423478	423478	8478
				Ingresos excedentes		8478

Estado Analítico de Ingresos Por Fuente de Financiamiento	Ingreso					Diferencia (6= 5 - 1)
	Estimado	Ampliaciones y Reducciones	Modificado	Devengado	Recaudado	
	(1)	(2)	(3= 1 + 2)	(4)	(5)	
Ingresos del Gobierno	415000	8478	423478	423478	423478	8478
Impuestos			0			0
Contribuciones de Mejoras			0			0
Derechos	415000	8478	423478	423478	423478	8478
Productos	0	0	0	0	0	0
Corriente			0			0
Capital			0			0
Aprovechamientos	0	0	0	0	0	0
Corriente			0			0
Capital			0			0
Participaciones y Aportaciones			0			0
Transferencias, Asignaciones, Subsidios y Otras Ayudas			0			0
Ingresos de Organismos y Empresas	0	0	0	0	0	0
Cuotas y Aportaciones de Seguridad Social			0			0
Ingresos por Ventas de Bienes y Servicios			0			0
Transferencias, Asignaciones, Subsidios y Otras Ayudas			0			0
Ingresos derivados de financiamiento	0	0	0	0	0	0
Ingresos Derivados de Financiamientos			0			0
Total	415000	8478	423478	423478	423478	8478
				Ingresos excedentes		8478



**COMAPA
CASAS, TAM.
2014 - 2016**

Ramon Perez E.



Tamaulipas
GOBIERNO DEL ESTADO

Cuenta Pública 2014

COMISIÓN MUNICIPAL DE AGUA POTABLE Y ALCANTARILLADO DE CASAS

Estado Analítico del Ejercicio del Presupuesto de Egresos

Clasificación Administrativa

Del 1 de enero al 31 de diciembre de 2014



Concepto	Egresos					Subejercicio 6 = (3 - 4)
	Aprobado	Ampliaciones/ (Reducciones)	Modificado	Devengado	Pagado	
	1	2	3 = (1 + 2)	4	5	
COMAPA CASAS	415,000	8,478	423478	200,359	200,359	223119
Dependencia o Unidad Administrativa 2			0			0
Dependencia o Unidad Administrativa 3			0			0
Dependencia o Unidad Administrativa 4			0			0
Dependencia o Unidad Administrativa 6			0			0
Dependencia o Unidad Administrativa 7			0			0
Dependencia o Unidad Administrativa 8			0			0
Dependencia o Unidad Administrativa 9			0			0
Dependencia o Unidad Administrativa xx			0			0
Total del Gasto	415000	8478	423478	200359	200359	223119



Concepto	Egresos					Subejercicio
	Aprobado	Ampliaciones/ (Reducciones)	Modificado	Devengado	Pagado	
	1	2	3 = (1 + 2)	4	5	
Servicios Personales	124000	-1522	122478	56672	56672	65805
Remuneraciones al Personal de Carácter Permanente	90000	8478	98478	49544	49544	48934
Remuneraciones al Personal de Carácter Transitorio	8000		8000	3000	3000	5000
Remuneraciones Adicionales y Especiales	25000	-10000	15000	4129	4129	10871
Seguridad Social			0			0
Otras Prestaciones Sociales y Económicas	1000		1000	0		1000
Previsiones			0			0
Pago de Estímulos a Servidores Públicos			0			0
Materiales y Suministros	59000	0	59000	27485	27485	31515
Materiales de Administración, Emisión de Documentos y Artículos Oficiales	9000		9000	2806	2806	6194
Alimentos y Utensilios	1000		1000	81	81	919
Materias Primas y Materiales de Producción y Comercialización	22000	-4000	18000	2244	2244	15756
Materiales y Artículos de Construcción y de Reparación		4000	4000	3074	3074	926
Productos Químicos, Farmacéuticos y de Laboratorio			0			0
Combustibles, Lubrificantes y Aditivos	20000		20000	18794	18794	1206
Vestuario, Blancos, Prendas de Protección y Artículos Deportivos			0			0
Materiales y Suministros Para Seguridad			0			0
Herramientas, Refacciones y Accesorios Menores	7000		7000	486	486	6514
Servicios Generales	124000	5000	129000	113512	113512	15488
Servicios Básicos	102000	9000	111000	107820	107820	3180
Servicios de Arrendamiento			0			0
Servicios Profesionales, Científicos, Técnicos y Otros Servicios			0			0
Servicios Financieros, Bancarios y Comerciales	5000		5000	4866	4866	134
Servicios de Instalación, Reparación, Mantenimiento y Conservación	10000		10000	826	826	9174
Servicios de Comunicación Social y Publicidad			0			0
Servicios de Traslado y Viáticos	5000	-4000	1000	0	0	1000
Servicios Oficiales			0			0
Otros Servicios Generales	2000		2000	0	0	2000
Transferencias, Asignaciones, Subsidios y Otras Ayudas	108000	0	108000	0	0	108000
Transferencias Internas y Asignaciones al Sector Público			0			0
Transferencias al Resto del Sector Público			0			0
Subsidios y Subvenciones			0			0
Ayudas Sociales	108000		108000	0	0	108000
Pensiones y Jubilaciones			0			0
Transferencias a Fideicomisos, Mandatos y Otros Análogos			0			0
Transferencias a la Seguridad Social			0			0
Donativos			0			0
Transferencias al Exterior			0			0
Bienes Muebles, Inmuebles e Intangibles	0	5000	5000	2690	2690	2310
Mobiliario y Equipo de Administración			0			0
Mobiliario y Equipo Educativo y Recreativo			0			0
Equipo e Instrumental Médico y de Laboratorio			0			0

Vehículos y Equipo de Transporte				0			0
Equipo de Defensa y Seguridad				0			0
Maquinaria, Otros Equipos y Herramientas				0			0
Activos Biológicos				0			0
Bienes Inmuebles				0			0
Activos Intangibles		5000		5000	2690	2690	2310
Inversión Pública	0	0		0	0	0	0
Obra Pública en Bienes de Dominio Público				0			0
Obra Pública en Bienes Propios				0			0
Proyectos Productivos y Acciones de Fomento				0			0
Inversiones Financieras y Otras Provisiones	0	0		0	0	0	0
Inversiones Para el Fomento de Actividades Productivas				0			0
Acciones y Participaciones de Capital				0			0
Compra de Títulos y Valores				0			0
Concesión de Préstamos				0			0
Inversiones en Fideicomisos, Mandatos y Otros Análogos				0			0
Otras Inversiones Financieras				0			0
Provisiones para Contingencias y Otras Erogaciones Especiales				0			0
Participaciones y Aportaciones	0	0		0	0	0	0
Participaciones				0			0
Aportaciones				0			0
Convenios				0			0
Deuda Pública	0	0		0	0	0	0
Amortización de la Deuda Pública				0			0
Intereses de la Deuda Pública				0			0
Comisiones de la Deuda Pública				0			0
Gastos de la Deuda Pública				0			0
Costo por Coberturas				0			0
Apoyos Financieros				0			0
Adeudos de Ejercicios Fiscales Anteriores (Adefas)				0			0
Total del Gasto	415000	8478		423478	200359	200359	223119



**COMAPA
CASAS, TAM.
2014 - 2016**

Ramon Perez E.



Cuenta Pública 2014
COMISIÓN MUNICIPAL DE AGUA POTABLE Y ALCANTARILLADO DE CASAS
Estado Analítico del Ejercicio del Presupuesto de Egresos
Clasificación Económica (por Tipo de Gasto)
Del 1 de enero al 31 de diciembre de 2014



Concepto	Egresos					Subejercicio 6 = (3 - 4)
	Aprobado	Ampliaciones/ (Reducciones)	Modificado	Devengado	Pagado	
	1	2	3 = (1 + 2)	4	5	
Gasto Corriente	415,000	8,478	423,478	200,359	200,359	223,119
Gasto de Capital	0	0	0	0	0	0
Amortización de la Deuda y Disminución de Pasivos	0	0	0	0	0	0
Total del Gasto	415,000	8,478	423,478	200,359	200,359	223,119



Cuenta Pública 2014
COMISIÓN MUNICIPAL DE AGUA POTABLE Y ALCANTARILLADO DE CASAS
 Estado Analítico del Ejercicio del Presupuesto de Egresos
 Clasificación Funcional (Finalidad y Función)
 Del 1 de enero al 31 de diciembre 2014



Concepto	Egresos					Subejercicio 6 = (3 - 4)
	Aprobado	Ampliaciones/ (Reducciones)	Modificado	Devengado	Pagado	
	1	2	3 = (1 + 2)	4	5	
Gobierno	0	0	0	0	0	0
Legislación			0			0
Justicia			0			0
Coordinación de la Política de Gobierno			0			0
Relaciones Exteriores			0			0
Asuntos Financieros y Hacendarios			0			0
Seguridad Nacional			0			0
Asuntos de Orden Público y de Seguridad Interior			0			0
Otros Servicios Generales			0			0
Desarrollo Social	415,000	8,478	423,478	200,359	200,359	223,119
Protección Ambiental			0			0
Vivienda y Servicios a la Comunidad	415,000	8,478	423,478	200,359	200,359	223,119
Salud			0			0
Recreación, Cultura y Otras Manifestaciones Sociales			0			0
Educación			0			0
Protección Social			0			0
Otros Asuntos Sociales			0			0
Desarrollo Económico	0	0	0	0	0	0
Asuntos Económicos, Comerciales y Laborales en General			0			0
Agropecuaria, Silvicultura, Pesca y Caza			0			0
Combustibles y Energía			0			0
Minería, Manufacturas y Construcción			0			0
Transporte			0			0
Comunicaciones			0			0
Turismo			0			0
Ciencia, Tecnología e Innovación			0			0
Otras Industrias y Otros Asuntos Económicos			0			0
Otras no Clasificadas en Funciones Anteriores	0	0	0	0	0	0
Transacciones de la Deuda Pública / Costo Financiero de la Deuda			0			0
Transferencias, Participaciones y Aportaciones entre Diferentes Niveles y Ordenes de Gobierno			0			0
Saneamiento del Sistema Financiero			0			0
Adeudos de Ejercicios Fiscales Anteriores			0			0
Total del Gasto	415,000	8,478	423,478	200,359	200,359	223,119



Tamaulipas
GOBIERNO DEL ESTADO

Cuenta Pública 2014
MUNICIPAL DE AGUA POTABLE Y ALCANTARILLADO DE CASAS
Endeudamiento Neto
Del 01 de Enero al 31 de Diciembre del 2014



Identificación de Crédito o Instrumento	Contratación/Colocación	Amortización	Endeudamiento Neto
	A	B	C = A - B
Creditos Bancarios			
			0
			0
			0
			0
			0
			0
			0
			0
			0
			0
			0
Total Créditos Bancarios		0	0
Otros Instrumentos de Deuda			
			0
			0
			0
			0
			0
			0
			0
			0
			0
Total Otros Instrumentos de Deuda	0	0	0
TOTAL		0	0

No Aplica



COMAPA
CASAS, TAM.
2014 - 2016



Tamaulipas
GOBIERNO DEL ESTADO

Cuenta Pública 2014
UNICIPAL DE AGUA POTABLE Y ALCANTARILLADO DE CASAS



Intereses de la Deuda
Del 1 de enero al 31 de diciembre de 2014

Identificación de Crédito o Instrumento	Devengado	Pagado
Créditos Bancarios		
Total de intereses de Créditos Bancarios	0	0

No Aplica

Otros Instrumentos de Deuda		
Total de intereses de Otros Instrumentos de Deuda	0	0

TOTAL	0	0
--------------	----------	----------



COMAPA
CASAS, TAM.
2014 - 2016



Concepto	Estimado	Devengado	Pagado ³
I. Ingresos Presupuestarios (I=1+2)	415000	423478	423478
1. Ingresos del Gobierno de la Entidad Federativa ¹			
2. Ingresos del Sector Paraestatal ¹	415000	423478	423478
II. Egresos Presupuestarios (II=3+4)	415000	200359	200359
3. Egresos del Gobierno de la Entidad Federativa ²			
4. Egresos del Sector Paraestatal ²	415000	200359	200359
III. Balance Presupuestario (Superávit o Déficit) (III = I - II)	0	223119	223119

Concepto	Estimado	Devengado	Pagado ³
III. Balance presupuestario (Superávit o Déficit)	0	223119	223119
IV. Intereses, Comisiones y Gastos de la Deuda			
V. Balance Primario (Superávit o Déficit) (V= III - IV)	0	223119	223119

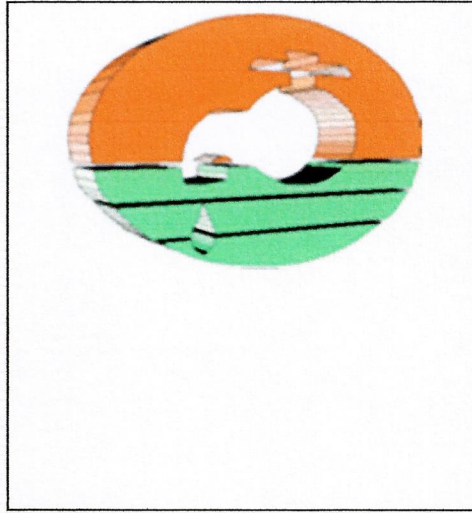
Concepto	Estimado	Devengado	Pagado ³
A. Financiamiento			
B. Amortización de la deuda			
C. Endeudamiento ó desendeudamiento (C = A - B)	0	0	0

1. Los Ingresos que se presentan son los ingresos presupuestarios totales sin incluir los ingresos por financiamientos. Los Ingresos del Gobierno de la Entidad Federativa corresponden a los del Poder Ejecutivo, Legislativo Judicial y Autónomos

2. Los egresos que se presentan son los egresos presupuestarios totales sin incluir los egresos por amortización. Los egresos del Gobierno de la Entidad Federativa corresponden a los del Poder Ejecutivo, Legislativo, Judicial y Órganos Autónomos

3. Para Ingresos se reportan los ingresos recaudados; para egresos se reportan los egresos pagados

Ramón Pérez E.



Información Programática

Cuenta Pública | 2014
Entidad Federativa de Tamaulipas



Concepto	Egresos					Subejercicio 6 = (3 - 4)
	Aprobado	Ampliaciones/ (Reducciones)	Modificado	Devengado	Pagado	
	1	2	3 = (1 + 2)	4	5	
Programas	415,000	8,478	423,478	200,359	200,359	223,119
Subsidios: Sector Social y Privado o Entidades Federativas y Municipios	0	0	0	0	0	0
Sujetos a Reglas de Operación			0			0
Otros Subsidios			0			0
Desempeño de las Funciones	415,000	8,478	423,478	200,359	200,359	223,119
Prestación de Servicios Públicos	415,000	8,478	423,478	200,359	200,359	223,119
Provisión de Bienes Públicos			0			0
Planeación, seguimiento y evaluación de políticas públicas			0			0
Promoción y fomento			0			0
Regulación y supervisión			0			0
Funciones de las Fuerzas Armadas (Únicamente Gobierno Federal)			0			0
Específicos			0			0
Proyectos de Inversión			0			0
Administrativos y de Apoyo	0	0	0	0	0	0
Apoyo al proceso presupuestario y para mejorar la eficiencia institucional			0			0
Apoyo a la función pública y al mejoramiento de la gestión			0			0
Operaciones ajenas			0			0
Compromisos	0	0	0	0	0	0
Obligaciones de cumplimiento de resolución jurisdiccional			0			0
Desastres Naturales			0			0
Obligaciones	0	0	0	0	0	0
Pensiones y jubilaciones			0			0
Aportaciones a la seguridad social			0			0
Aportaciones a fondos de estabilización			0			0
Aportaciones a fondos de inversión y reestructura de pensiones			0			0
Programas de Gasto Federalizado (Gobierno Federal)	0	0	0	0	0	0
Gasto Federalizado			0			0
Participaciones a entidades federativas y municipios			0			0
Costo financiero, deuda o apoyos a deudores y ahorradores de la banca			0			0
Adeudos de ejercicios fiscales anteriores			0			0
Total del Gasto	415,000	8,478	423,478	200,359	200,359	223,119




COMAPA
CASAS, TAM.
2014 - 2016

Ramon Perez

PROGRAMAS Y PROYECTOS DE INVERSIÓN

(Formato libre)

No Aplica.



COMAPA
CASAS, TAM.
2014 - 2016

INDICADORES DE RESULTADOS

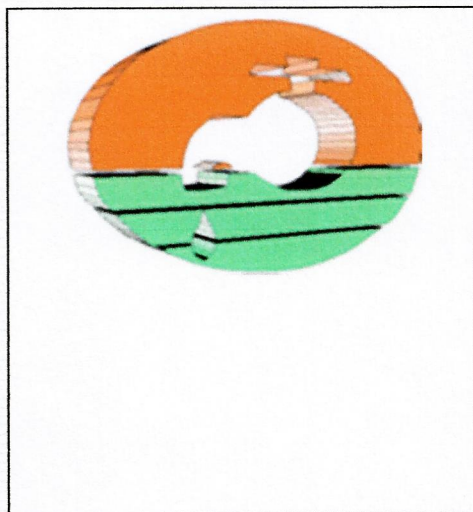
(Formato libre)

Se puede incluir las Matrices de Indicadores para resultados que se tengan, en la que se muestre el resultado obtenido en el Indicador

No Aplica.



**COMAPA
CASAS, TAM.
2014 - 2016**



Anexos



Ente Público: _____ **COMISIÓN MUNICIPAL DE AGUA POTABLE Y ALCANTARILLADO DE CASAS**

Código	Descripción del Bien Mueble	Valor en libros
	<h1>No Aplica</h1>	0 0





Relación de Bienes Inmuebles que Componen el Patrimonio
 Cuenta Pública 2014
 (Pesos)



Ente Público: COMISIÓN MUNICIPAL DE AGUA POTABLE Y ALCANTARILLADO DE CASAS

Código	Descripción del Bien Inmueble	Valor en libros
<p style="font-size: 2em;">No Aplica</p>		<p>0 0</p>





Fondo, Programa o Convenio	Datos de la Cuenta Bancaria	
	Institución Bancaria	Número de Cuenta
	<h1>No Aplica</h1>	



COMAPA
CASAS, TAM.
2014 - 2016

Relación de esquemas bursátiles y de coberturas financieras

Formato libre

(Artículo 46, último párrafo LGCG)

No Aplica.



COMAPA
CASAS, TAM.
2014 - 2016