



# Cuenta Pública 2014

De

# La Unidad de Previsión y Seguridad Social del Estado de Tamaulipas

Cuenta Pública  
Entidad Federativa de Tamaulipas [ 2014

# **CONTENIDO:**

- I. Información Contable**
- II. Información Presupuestaria**
- III. Información Programática**
- IV. Anexos**



**u p y s s e t**

Unidad de Previsión y Seguridad Social  
del Estado de Tamaulipas

# Información Contable

Cuenta Pública  
Entidad Federativa de Tamaulipas [ 2014

Ente Público: \_\_\_\_\_

UNIDAD DE PREVISION Y SEGURIDAD SOCIAL DEL ESTADO DE TAMAULIPAS

| Concepto   | 2014               | 2013               | Concepto  | 2014                | 2013                |
|--|--------------------|--------------------|---|---------------------|---------------------|
| <b>INGRESOS Y OTROS BENEFICIOS</b>   |                    |                    | <b>GASTOS Y OTRAS PÉRDIDAS</b>  |                     |                     |
| Ingresos de la Gestión   | 514,810,409        | 501,854,575        | Gastos de Funcionamiento  | 59,928,070          | 56,349,141          |
| Impuestos  | 0                  | 0                  | Servicios Personales  | 46,594,513          | 44,611,962          |
| Cuotas y Aportaciones de Seguridad Social  | 390,460,270        | 373,777,320        | Materiales y Suministros  | 3,605,085           | 3,463,903           |
| Contribuciones de Mejoras  | 0                  | 0                  | Servicios Generales   | 9,728,472           | 8,273,216           |
| Derechos   | 0                  | 0                  | <b>Transferencias, Asignaciones, Subsidios y Otras Ayudas</b>                     | <b>884,239,365</b>  | <b>796,480,613</b>  |
| Productos de Tipo Corriente  | 0                  | 0                  | Transferencias Internas y Asignaciones al Sector Público                          | 0                   | 0                   |
| Aprovechamientos de Tipo Corriente   | 0                  | 0                  | Transferencias al Resto del Sector Público  | 0                   | 0                   |
| Ingresos por Venta de Bienes y Servicios   | 118,350,130        | 128,077,255        | Subsidios y Subvenciones  | 0                   | 0                   |
| Ingresos no Comprendidos en las Fracciones de la Ley de Ingresos Causados en Ejercicios Fiscales Anteriores Pendientes de Liquidación o Pago | 0                  | 0                  | Ayudas Sociales   | 289,725             | 240,076             |
| <b>Participaciones, Aportaciones, Transferencias, Asignaciones, Subsidios y Otras Ayudas</b>   | <b>7,284,749</b>   | <b>318,907</b>     | Pensiones y Jubilaciones  | 883,040,640         | 796,230,937         |
| Participaciones y Aportaciones   | 0                  | 0                  | Transferencias a Fideicomisos, Mandatos y Contratos Análogos                      | 0                   | 0                   |
| Transferencias, Asignaciones, Subsidios y Otras ayudas   | 7,284,749          | 318,907            | Transferencias a la Seguridad Social  | 0                   | 0                   |
| <b>Otros Ingresos y Beneficios</b>   | <b>53,758,358</b>  | <b>35,357,793</b>  | Donativos   | 0                   | 0                   |
| Ingresos Financieros   | 53,410,180         | 35,214,898         | Transferencias al Exterior  | 0                   | 0                   |
| Incremento por Variación de Inventarios  | 0                  | 0                  | <b>Participaciones y Aportaciones</b>   | <b>0</b>            | <b>0</b>            |
| Disminución del Exceso de Estimaciones por Pérdida o Deterioro u Obsolescencia   | 0                  | 0                  | Participaciones   | 0                   | 0                   |
| Disminución del Exceso de Provisiones  | 0                  | 0                  | Aportaciones  | 0                   | 0                   |
| Otros Ingresos y Beneficios Varios   | 348,178            | 142,895            | Convenios   | 0                   | 0                   |
| <b>Total de Ingresos y Otros Beneficios</b>  | <b>575,853,515</b> | <b>537,531,275</b> | <b>Intereses, Comisiones y Otros Gastos de la Deuda Pública</b>                   | <b>0</b>            | <b>0</b>            |
|  |                    |                    | Intereses de la Deuda Pública   | 0                   | 0                   |
|  |                    |                    | Comisiones de la Deuda Pública  | 0                   | 0                   |
|  |                    |                    | Gastos de la Deuda Pública  | 0                   | 0                   |
|  |                    |                    | Costo por Coberturas  | 0                   | 0                   |
|  |                    |                    | Apoyos Financieros  | 0                   | 0                   |
|  |                    |                    | <b>Otros Gastos y Pérdidas Extraordinarias</b>                                    | <b>990,444</b>      | <b>554,717</b>      |
|  |                    |                    | Estimaciones, Depreciaciones, Deterioros, Obsolescencia y Amortizaciones          | 983,050             | 540,867             |
|  |                    |                    | Provisiones   | 0                   | 0                   |
|  |                    |                    | Disminución de Inventarios  | 0                   | 0                   |
|  |                    |                    | Aumento por Insuficiencia de Estimaciones por Pérdida o Deterioro y Obsolescencia | 0                   | 0                   |
|  |                    |                    | Aumento por Insuficiencia de Provisiones  | 0                   | 0                   |
|  |                    |                    | Otros Gastos  | 6,485               | 4,850               |
|  |                    |                    | <b>Inversión Pública</b>  | <b>0</b>            | <b>0</b>            |
|  |                    |                    | Inversión Pública no Capitalizable  | 0                   | 0                   |
|  |                    |                    | <b>Total de Gastos y Otras Pérdidas</b>   | <b>945,157,880</b>  | <b>853,384,471</b>  |
|  |                    |                    | <b>Resultados del Ejercicio (Ahorro/Desahorro)</b>                                | <b>-369,304,364</b> | <b>-315,853,196</b> |

Bajo protesta de decir verdad declaramos que los Estados Financieros y sus Notas son razonablemente correctos y responsabilidad del emisor

  
C.P. LOURDES BENAIDES HINOJOSA  
DIRECTOR GENERAL

  
C.P. ALBERTO TERRONES CUELLAR  
DIRECTOR DE ADMINISTRACIÓN

  
TAMAULIPAS  
DIRECCIÓN GENERAL  
IPSSSET

  
C.P. JOSÉ ALFREDO GONZÁLEZ QUINTO  
JEFE DEL DEPTO. DE CONTABILIDAD

Ente Público: \_\_\_\_\_

UNIDAD DE PREVISION Y SEGURIDAD SOCIAL DEL ESTADO DE TAMAULIPAS

| CONCEPTO  | Año                  |                      | CONCEPTO  | Año                  |                      |
|---|----------------------|----------------------|---|----------------------|----------------------|
|   | 2014                 | 2013                 |   | 2014                 | 2013                 |
| <b>ACTIVO</b>   |                      |                      | <b>PASIVO</b>   |                      |                      |
| <i>Activo Circulante</i>                                      |                      |                      | <i>Pasivo Circulante</i>  |                      |                      |
| Efectivo y Equivalentes                                       | 591,336,759          | 549,551,072          | Cuentas por Pagar a Corto Plazo   | 122,186,309          | 60,262,603           |
| Derechos a Recibir Efectivo o Equivalentes                    | 2,013,267,077        | 1,788,725,111        | Documentos por Pagar a Corto Plazo  | 0                    | 0                    |
| Derechos a Recibir Bienes o Servicios                         | 384,704              | 246,067              | Porción a Corto Plazo de la Deuda Pública a Largo Plazo                             | 0                    | 0                    |
| Inventarios   | 0                    | 0                    | Títulos y Valores a Corto Plazo   | 0                    | 0                    |
| Almacenes   | 0                    | 0                    | Pasivos Diferidos a Corto Plazo   | 0                    | 0                    |
| Estimación por Pérdida o Deterioro de Activos Circulantes     | 0                    | 0                    | Fondos y Bienes de Terceros en Garantía y/o Administración a Corto Plazo            | 0                    | 0                    |
| Otros Activos Circulantes                                     | 0                    | 0                    | Provisiones a Corto Plazo   | 0                    | 0                    |
|   |                      |                      | Otros Pasivos a Corto Plazo   | 6,738,681            | 8,957,978            |
| <b>Total de Activos Circulantes</b>                           | <b>2,604,988,629</b> | <b>2,338,522,250</b> | <b>Total de Pasivos Circulantes</b>   | <b>128,924,989</b>   | <b>69,220,581</b>    |
| <i>Activo No Circulante</i>                                   |                      |                      | <i>Pasivo No Circulante</i>   |                      |                      |
| Inversiones Financieras a Largo Plazo                         | 0                    | 0                    | Cuentas por Pagar a Largo Plazo   | 0                    | 0                    |
| Derechos a Recibir Efectivo o Equivalentes a Largo Plazo      | 5,418,004,515        | 4,990,541,521        | Documentos por Pagar a Largo Plazo  | 0                    | 0                    |
| Bienes Inmuebles, Infraestructura y Construcciones en Proceso | 126,275,178          | 126,139,002          | Deuda Pública a Largo Plazo   | 0                    | 0                    |
| Bienes Muebles  | 17,791,618           | 18,037,702           | Pasivos Diferidos a Largo Plazo   | 70,771,849           | 74,357,054           |
| Activos Intangibles   | 402,347              | 370,707              | Fondos y Bienes de Terceros en Garantía y/o en Administración a Largo Plazo         | 5,797,439,074        | 5,009,953,839        |
| Depreciación, Deterioro y Amortización Acumulada de Bienes    | -1,902,572           | -918,613             | Provisiones a Largo Plazo   | 16,541               | 16,541               |
| Activos Diferidos   | 0                    | 0                    |   |                      |                      |
| Estimación por Pérdida o Deterioro de Activos no Circulantes  | 0                    | 0                    | <b>Total de Pasivos No Circulantes</b>  | <b>5,868,227,465</b> | <b>5,084,327,434</b> |
| Otros Activos no Circulantes                                  | 0                    | 0                    | <b>TOTAL DEL PASIVO</b>   | <b>5,997,152,455</b> | <b>5,153,548,016</b> |
| <b>Total de Activos No Circulantes</b>                        | <b>5,560,571,086</b> | <b>5,134,170,319</b> | <b>HACIENDA PÚBLICA/ PATRIMONIO</b>   |                      |                      |
| <b>TOTAL DEL ACTIVO</b>                                       | <b>8,165,559,715</b> | <b>7,472,692,569</b> | <i>Hacienda Pública/Patrimonio Contribuido</i>                                      | <b>2,363,737,078</b> | <b>2,145,171,697</b> |
|   |                      |                      | Aportaciones  | 2,363,737,078        | 2,145,171,697        |
|   |                      |                      | Donaciones de Capital   | 0                    | 0                    |
|   |                      |                      | Actualización de la Hacienda Pública / Patrimonio                                   | 0                    | 0                    |
|   |                      |                      | <b>Hacienda Pública/Patrimonio Generado</b>   | <b>-195,329,817</b>  | <b>173,972,856</b>   |
|   |                      |                      | Resultados del Ejercicio (Ahorro / Desahorro)                                       | -369,304,364         | -315,853,196         |
|   |                      |                      | Resultados de Ejercicios Anteriores   | 66,635,546           | 362,487,051          |
|   |                      |                      | Revalúos  | 107,339,001          | 107,339,001          |
|   |                      |                      | Reservas  | 0                    | 0                    |
|   |                      |                      | Rectificaciones de Resultados de Ejercicios Anteriores                              | 0                    | 0                    |
|   |                      |                      | <b>Exceso o Insuficiencia en la Actualización de la Hacienda Pública/Patrimonio</b> | <b>0</b>             | <b>0</b>             |
|   |                      |                      | Resultado por Posición Monetaria  | 0                    | 0                    |
|   |                      |                      | Resultado por Tenencia de Activos no Monetarios                                     | 0                    | 0                    |
|   |                      |                      | <b>Total Hacienda Pública/ Patrimonio</b>   | <b>2,168,407,261</b> | <b>2,319,144,553</b> |
|   |                      |                      | <b>TOTAL DEL PASIVO Y HACIENDA PÚBLICA / PATRIMONIO</b>                             | <b>8,165,559,715</b> | <b>7,472,692,569</b> |



**TAMAULIPAS**  
DIRECCIÓN GENERAL  
IP S S E T

Bajo protesta de decir verdad declaramos que los Estados Financieros y sus Notas son razonablemente correctos y responsabilidad del emisor

  
C.P. LOURDES BENAVIDES HINOJOSA  
DIRECTOR GENERAL

  
C.P. ALBERTO TERRONES CUELLAR  
DIRECTOR DE ADMINISTRACIÓN

  
C.P. JOSÉ ALFREDO GONZÁLEZ QUINTO  
JEFE DEL DEPTO. DE CONTABILIDAD

Ente Público: \_\_\_\_\_


**UNIDAD DE PREVISION Y SEGURIDAD SOCIAL DEL ESTADO DE TAMAULIPAS**

| Concepto  | Origen         | Aplicación         | Concepto  | Origen             | Aplicación         |
|---|----------------|--------------------|---|--------------------|--------------------|
| <b>ACTIVO</b>   | <b>246,083</b> | <b>693,113,230</b> | <b>PASIVO</b>   | <b>849,408,941</b> | <b>5,804,502</b>   |
| <b>Activo Circulante</b>                                      | <b>0</b>       | <b>266,466,379</b> | <b>Pasivo Circulante</b>  | <b>61,923,706</b>  | <b>2,219,298</b>   |
| Efectivo y Equivalentes                                       | 0              | 41,785,886         | Cuentas por Pagar a Corto Plazo   | 61,923,706         | 0                  |
| Derechos a Recibir Efectivo o Equivalentes                    | 0              | 224,541,906        | Documentos por Pagar a Corto Plazo  | 0                  | 0                  |
| Derechos a Recibir Bienes o Servicios                         | 0              | 138,727            | Porción a Corto Plazo de la Deuda Pública a Largo Plazo                             | 0                  | 0                  |
| Inventarios   | 0              | 0                  | Títulos y Valores a Corto Plazo   | 0                  | 0                  |
| Almacenes   | 0              | 0                  | Pasivos Diferidos a Corto Plazo   | 0                  | 0                  |
| Estimación por Pérdida o Deterioro de Activos Circulantes     | 0              | 0                  | Fondos y Bienes de Terceros en Garantía y/o Administración a Corto Plazo            | 0                  | 0                  |
| Otros Activos Circulantes                                     | 0              | 0                  | Provisiones a Corto Plazo   | 0                  | 0                  |
|   |                |                    | Otros Pasivos a Corto Plazo   | 0                  | 2,219,298          |
| <b>Activo No Circulante</b>                                   | <b>246,083</b> | <b>426,646,851</b> | <b>Pasivo No Circulante</b>   | <b>787,485,235</b> | <b>3,585,204</b>   |
| Inversiones Financieras a Largo Plazo                         | 0              | 0                  | Cuentas por Pagar a Largo Plazo   | 0                  | 0                  |
| Derechos a Recibir Efectivo o Equivalentes a Largo Plazo      | 0              | 427,462,993        | Documentos por Pagar a Largo Plazo  | 0                  | 0                  |
| Bienes Inmuebles, Infraestructura y Construcciones en Proceso | 0              | 138,177            | Deuda Pública a Largo Plazo   | 0                  | 0                  |
| Bienes Muebles  | 246,083        | 0                  | Pasivos Diferidos a Largo Plazo   | 0                  | 3,585,204          |
| Activos Intangibles   | 0              | 31,640             | Fondos y Bienes de Terceros en Garantía y/o en Administración a Largo Plazo         | 787,485,235        | 0                  |
| Depreciación, Deterioro y Amortización Acumulada de Bienes    | 0              | -983,959           | Provisiones a Largo Plazo   | 0                  | 0                  |
| Activos Diferidos   | 0              | 0                  |   |                    |                    |
| Estimación por Pérdida o Deterioro de Activos no Circulantes  | 0              | 0                  |   |                    |                    |
| Otros Activos no Circulantes                                  | 0              | 0                  |   |                    |                    |
|   |                |                    | <b>HACIENDA PÚBLICA/ PATRIMONIO</b>   | <b>218,565,381</b> | <b>369,302,674</b> |
|   |                |                    | <b>Hacienda Pública/Patrimonio Contribuido</b>                                      | <b>218,565,381</b> | <b>0</b>           |
|   |                |                    | Aportaciones  | 218,565,381        | 0                  |
|   |                |                    | Donaciones de Capital   | 0                  | 0                  |
|   |                |                    | Actualización de la Hacienda Pública / Patrimonio                                   | 0                  | 0                  |
|   |                |                    | <b>Hacienda Pública/Patrimonio Generado</b>   | <b>0</b>           | <b>369,302,674</b> |
|   |                |                    | Resultados del Ejercicio (Ahorro / Desahorro)                                       | 0                  | 53,451,169         |
|   |                |                    | Resultados de Ejercicios Anteriores   | 0                  | 315,851,505        |
|   |                |                    | Revalúos  | 0                  | 0                  |
|   |                |                    | Reservas  | 0                  | 0                  |
|   |                |                    | Rectificaciones de Resultados de Ejercicios Anteriores                              | 0                  | 0                  |
|   |                |                    | <b>Exceso o Insuficiencia en la Actualización de la Hacienda Pública/Patrimonio</b> | <b>0</b>           | <b>0</b>           |
|   |                |                    | Resultado por Posición Monetaria  | 0                  | 0                  |
|   |                |                    | Resultado por Tenencia de Activos no Monetarios                                     | 0                  | 0                  |



**TAMAULIPAS**  
DIRECCIÓN GENERAL  
IPSSSET

Bajo protesta de decir verdad declaramos que los Estados Financieros y sus Notas son razonablemente correctos y responsabilidad del emisor

  
C.P. LOURDES BENAVIDES HINOJOSA  
DIRECTOR GENERAL


  
C.P. ALBERTO TERRONES CUELLAR  
DIRECTOR DE ADMINISTRACIÓN

  
C.P. JOSÉ ALFREDO GONZÁLEZ QUINTO  
JEFE DEL DEPTO. DE CONTABILIDAD

Ente Público: UNIDAD DE PREVISION Y SEGURIDAD SOCIAL DEL ESTADO DE TAMAULIPAS

| Concepto  | Hacienda Pública/Patrimonio Contribuido | Hacienda Pública/Patrimonio Generado de Ejercicios Anteriores | Hacienda Pública/Patrimonio Generado del Ejercicio | Ajustes por Cambios de Valor | TOTAL                |
|---|---|---|--|------------------------------|----------------------|
| Rectificaciones de Resultados de Ejercicios Anteriores                |   | 0   | 0  | 0                            | 0                    |
| Patrimonio Neto Inicial Ajustado del Ejercicio 2013                   | 2,145,171,697                           |   |  | 0                            | 2,145,171,697        |
| Aportaciones  | 2,145,171,697                           |   |  | 0                            | 2,145,171,697        |
| Donaciones de Capital   | 0                                       |   |  | 0                            | 0                    |
| Actualización de la Hacienda Pública/Patrimonio                       | 0                                       |   |  | 0                            | 0                    |
| Variaciones de la Hacienda Pública/Patrimonio Neto del Ejercicio 2013 |   | 382,487,051   | -315,853,195                                       | 107,339,000                  | 173,972,856          |
| Resultados del Ejercicio (Ahorro/Desahorro)                           |   |   | -315,853,195                                       | 0                            | -315,853,195         |
| Resultados de Ejercicios Anteriores                                   |   | 382,487,051   |  | 0                            | 382,487,051          |
| Revalúos  |   | 0   |  | 107,339,000                  | 107,339,000          |
| Reservas  |   | 0   |  | 0                            | 0                    |
| <b>Hacienda Pública/Patrimonio Neto Final del Ejercicio 2013</b>      | <b>2,145,171,697</b>                    | <b>382,487,051</b>  | <b>-315,853,195</b>                                | <b>107,339,000</b>           | <b>2,319,144,553</b> |
| Cambios en la Hacienda Pública/Patrimonio Neto del Ejercicio 2014     | 218,565,381                             |   |  | 0                            | 218,565,381          |
| Aportaciones  | 218,565,381                             |   |  | 0                            | 218,565,381          |
| Donaciones de Capital   | 0                                       |   |  | 0                            | 0                    |
| Actualización de la Hacienda Pública/Patrimonio                       | 0                                       |   |  | 0                            | 0                    |
| Variaciones de la Hacienda Pública/Patrimonio Neto del Ejercicio 2014 |   | -315,851,505  | -369,304,364                                       | 0                            | -685,155,869         |
| Resultados del Ejercicio (Ahorro/Desahorro)                           |   |   | -369,304,364                                       | 0                            | -369,304,364         |
| Resultados de Ejercicios Anteriores                                   |   | -315,851,505  |  | 0                            | -315,851,505         |
| Revalúos  |   | 0   |  | 0                            | 0                    |
| Reservas  |   | 0   |  | 0                            | 0                    |
| <b>Saldo Neto en la Hacienda Pública / Patrimonio 2014</b>            | <b>2,363,737,078</b>                    | <b>66,635,546</b>   | <b>-369,304,364</b>                                | <b>107,339,000</b>           | <b>2,168,407,260</b> |


Bajo protesta de decir verdad declaramos que los Estados Financieros y sus Notas son razonablemente correctos y responsabilidad del emisor



C.P. LOURDES BENAVIDES HINOJOSA  
DIRECTOR GENERAL



C.P. ALBERTO TERRONES CUELLAR  
DIRECTOR DE ADMINISTRACIÓN



TAMAULIPAS  
DIRECCIÓN GENERAL  
IPSSSET



C.P. JOSÉ ALFREDO GONZÁLEZ QUINTO  
JEFE DEL DEPTO. DE CONTABILIDAD

Ente Público:

UNIDAD DE PREVISION Y SEGURIDAD SOCIAL DEL ESTADO DE TAMAULIPAS

| Concepto   | 2014                | 2013                | Concepto   | 2014               | 2013                 |
|--|---------------------|---------------------|--|--------------------|----------------------|
| <b>Flujos de Efectivo de las Actividades de Operación</b>  |                     |                     | <b>Flujos de Efectivo de las Actividades de Inversión</b>                    |                    |                      |
| <b>Origen</b>  | <b>575,853,516</b>  | <b>537,531,275</b>  | <b>Origen</b>  | <b>219,765,474</b> | <b>179,339,966</b>   |
| Impuestos  | 0                   | 0                   | Bienes Inmuebles, Infraestructura y Construcciones en Proceso                | 0                  | 0                    |
| Cuotas y Aportaciones de Seguridad Social  | 398,460,270         | 373,777,320         | Bienes Muebles   | 1,198,403          |                      |
| Contribuciones de mejoras  | 0                   | 0                   | Otros Orígenes de Inversión  | 218,567,071        | 179,339,966          |
| Derechos   | 0                   | 0                   | <b>Aplicación</b>  | <b>136,177</b>     | <b>1,920,390</b>     |
| Productos de Tipo Corriente  | 0                   | 0                   | Bienes Inmuebles, Infraestructura y Construcciones en Proceso                | 136,177            | 285,812              |
| Aprovechamientos de Tipo Corriente   | 0                   | 0                   | Bienes Muebles   | 0                  | 1,634,577            |
| Ingresos por Venta de Bienes y Servicios   | 118,350,139         | 128,077,255         | Otras Aplicaciones de Inversión  | 0                  | 0                    |
| Ingresos no Comprendidos en las Fracciones de la Ley de Ingresos Causados en Ejercicios Fiscales Anteriores Pendientes de Liquidación o Pago | 0                   | 0                   | <b>Flujos Netos de Efectivo por Actividades de Inversión</b>                 | <b>219,629,297</b> | <b>177,419,576</b>   |
| Participaciones y Aportaciones   | 0                   | 0                   |  |                    |                      |
| Transferencias, Asignaciones y Subsidios y Otras ayudas  | 7,284,749           | 318,907             |  |                    |                      |
| Otros Orígenes de Operación  | 53,758,358          | 35,357,793          | <b>Flujo de Efectivo de las Actividades de Financiamiento</b>                |                    |                      |
| <b>Aplicación</b>  | <b>945,157,879</b>  | <b>853,384,470</b>  | <b>Origen</b>  | <b>847,189,643</b> | <b>1,195,942,189</b> |
| Servicios Personales   | 48,504,513          | 44,811,982          | Endeudamiento Neto   | 0                  | 0                    |
| Materiales y Suministros   | 3,605,085           | 3,463,983           | Interno  | 0                  | 0                    |
| Servicios Generales  | 9,728,472           | 8,273,216           | Externo  | 0                  | 0                    |
| Transferencias Internas y Asignaciones al Sector Público   | 0                   | 0                   | Otros Orígenes de Financiamiento   | 847,189,643        | 1,195,942,189        |
| Transferencias al resto del Sector Público   | 0                   | 0                   | <b>Aplicación</b>  | <b>655,728,890</b> | <b>548,097,115</b>   |
| Subsidios y Subvenciones   | 0                   | 0                   | Servicios de la Deuda  | 0                  | 0                    |
| Ayudas Sociales  | 289,725             | 240,876             | Interno  | 0                  | 0                    |
| Pensiones y Jubilaciones   | 883,049,640         | 796,239,937         | Externo  | 0                  | 0                    |
| Transferencias a Fideicomisos, Mandatos y Contratos Análogos   | 0                   | 0                   | Otras Aplicaciones de Financiamiento   | 655,728,890        | 548,097,115          |
| Transferencias a la Seguridad Social   | 0                   | 0                   | <b>Flujos netos de Efectivo por Actividades de Financiamiento</b>            | <b>191,460,753</b> | <b>647,845,074</b>   |
| Donativos  | 0                   | 0                   |  |                    |                      |
| Transferencias al Exterior   | 0                   | 0                   |  |                    |                      |
| Participaciones  | 0                   | 0                   | <b>Incremento/Disminución Neta en el Efectivo y Equivalentes al Efectivo</b> | <b>41,785,687</b>  | <b>509,411,455</b>   |
| Aportaciones   | 0                   | 0                   |  |                    |                      |
| Convenios  | 0                   | 0                   | <b>Efectivo y Equivalentes al Efectivo al inicio del Ejercicio</b>           | <b>549,551,072</b> | <b>40,139,618</b>    |
| Otros Aplicaciones de Operación  | 990,444             | 554,716             | <b>Efectivo y Equivalentes al Efectivo al final del Ejercicio</b>            | <b>591,336,759</b> | <b>549,551,073</b>   |
| <b>Flujos Netos de Efectivo por Actividades de Operación</b>   | <b>-369,304,363</b> | <b>-315,853,195</b> |  |                    |                      |

Bajo protesta de fe, se declara que los Estados Financieros y sus Notas son razonablemente correctos y responsabilidad del emisor



**TAMAULIPAS**  
DIRECCIÓN GENERAL  
IPSSSET

C.P. LOURDES BENAVIDES HINOJOSA  
DIRECTOR GENERAL

C.P. ALBERTO TERRONES CUELLAR  
DIRECTOR DE ADMINISTRACIÓN

C.P. JOSÉ ALFREDO GONZÁLEZ QUINTO  
JEFE DEL DEPTO. DE CONTABILIDAD



Ente Público: UNIDAD DE PREVISION Y SEGURIDAD SOCIAL DEL ESTADO DE TAMAULIPAS

| Concepto  | Saldo Inicial<br>1   | Cargos del Periodo<br>2 | Abonos del Periodo<br>3 | Saldo Final<br>4=(1+2-3) | Variación del Periodo<br>(4-1) |
|---|----------------------|-------------------------|-------------------------|--------------------------|--------------------------------|
| <b>ACTIVO</b>   |                      |                         |                         |                          |                                |
| <b>Activo Circulante</b>                                      | <b>2,338,522,249</b> | <b>57,185,405,253</b>   | <b>56,918,938,873</b>   | <b>2,604,988,629</b>     | <b>266,466,380</b>             |
| Efectivo y Equivalentes                                       | 549,551,072          | 52,972,784,213          | 52,930,998,527          | 591,336,758              | 41,785,686                     |
| Derechos a Recibir Efectivo o Equivalentes                    | 1,788,725,110        | 4,211,019,157           | 3,986,477,190           | 2,013,267,077            | 224,541,967                    |
| Derechos a Recibir Bienes o Servicios                         | 246,067              | 1,601,883               | 1,463,156               | 384,794                  | 138,727                        |
| Inventarios   | 0                    | 0                       | 0                       | 0                        | 0                              |
| Almacenes   | 0                    | 0                       | 0                       | 0                        | 0                              |
| Estimación por Pérdida o Deterioro de Activos Circulantes     | 0                    | 0                       | 0                       | 0                        | 0                              |
| Otros Activos Circulantes                                     | 0                    | 0                       | 0                       | 0                        | 0                              |
| <b>Activo No Circulante</b>                                   | <b>5,134,170,317</b> | <b>8,957,079,717</b>    | <b>8,530,678,950</b>    | <b>5,560,571,084</b>     | <b>426,400,767</b>             |
| Inversiones Financieras a Largo Plazo                         | 0                    | 0                       | 0                       | 0                        | 0                              |
| Derechos a Recibir Efectivo o Equivalentes a Largo Plazo      | 4,990,541,521        | 8,955,640,969           | 8,528,177,975           | 5,418,004,515            | 427,462,994                    |
| Bienes Inmuebles, Infraestructura y Construcciones en Proceso | 126,139,001          | 136,177                 | 0                       | 126,275,178              | 136,177                        |
| Bienes Muebles  | 18,037,701           | 1,259,060               | 1,505,144               | 17,791,617               | -246,084                       |
| Activos Intangibles   | 370,707              | 43,511                  | 11,872                  | 402,346                  | 31,639                         |
| Depreciación, Deterioro y Amortización Acumulada de Bienes    | -918,613             | 0                       | 983,959                 | -1,902,572               | -983,959                       |
| Activos Diferidos   | 0                    | 0                       | 0                       | 0                        | 0                              |
| Estimación por Pérdida o Deterioro de Activos no Circulantes  | 0                    | 0                       | 0                       | 0                        | 0                              |
| Otros Activos no Circulantes                                  | 0                    | 0                       | 0                       | 0                        | 0                              |
| <b>TOTAL DEL ACTIVO</b>                                       | <b>7,472,692,566</b> | <b>66,142,484,970</b>   | <b>65,449,617,823</b>   | <b>8,165,559,713</b>     | <b>692,867,147</b>             |



Bajo protesta de decir verdad declaramos que los Estados Financieros y sus Notas son razonablemente correctos y responsabilidad del emisor

TAMAULIPAS  
DIRECCIÓN GENERAL  
IPSSSET

C.P. LOURDES BENAVIDES HINOJOSA  
DIRECTOR GENERAL

C.P. ALBERTO TERRONES CUELLAR  
DIRECTOR DE ADMINISTRACIÓN

C.P. JOSÉ ALFREDO GONZÁLEZ QUINTO  
JEFE DEL DEPTO. DE CONTABILIDAD


Ente Público UNIDAD DE PREVISION Y SEGURIDAD SOCIAL DEL ESTADO DE TAMAULIPAS

| Denominación de las Deudas             | Moneda de Contratación | Institución o País Acreedor | Saldo Inicial del Periodo | Saldo Final del Periodo |
|--|------------------------|-----------------------------|---------------------------|-------------------------|
| <b>DEUDA PÚBLICA</b>                   |                        |                             |                           |                         |
| <b>Corto Plazo</b>                     |                        |                             |                           |                         |
| <b>Deuda Interna</b>                   |                        |                             | 0                         | 0                       |
| Instituciones de Crédito               |                        |                             | 0                         | 0                       |
| Títulos y Valores                      |                        |                             | 0                         | 0                       |
| Arrendamientos Financieros             |                        |                             | 0                         | 0                       |
| <b>Deuda Externa</b>                   |                        |                             | 0                         | 0                       |
| Organismos Financieros Internacionales |                        |                             | 0                         | 0                       |
| Deuda Bilateral                        |                        |                             | 0                         | 0                       |
| Títulos y Valores                      |                        |                             | 0                         | 0                       |
| Arrendamientos Financieros             |                        |                             | 0                         | 0                       |
| <b>Subtotal a Corto Plazo</b>          |                        |                             | 0                         | 0                       |
| <b>Largo Plazo</b>                     |                        |                             |                           |                         |
| <b>Deuda Interna</b>                   |                        |                             | 0                         | 0                       |
| Instituciones de Crédito               |                        |                             | 0                         | 0                       |
| Títulos y Valores                      |                        |                             | 0                         | 0                       |
| Arrendamientos Financieros             |                        |                             | 0                         | 0                       |
| <b>Deuda Externa</b>                   |                        |                             | 0                         | 0                       |
| Organismos Financieros Internacionales |                        |                             | 0                         | 0                       |
| Deuda Bilateral                        |                        |                             | 0                         | 0                       |
| Títulos y Valores                      |                        |                             | 0                         | 0                       |
| Arrendamientos Financieros             |                        |                             | 0                         | 0                       |
| <b>Subtotal a Largo Plazo</b>          |                        |                             | 0                         | 0                       |
| <b>Otros Pasivos</b>                   |                        |                             | 5,153,548,016             | 5,997,152,455           |
| <b>Total de Deuda y Otros Pasivos</b>  |                        |                             | 5,153,548,016             | 5,997,152,455           |

Bajo protesta de decir verdad declaramos que los Estados Financieros y sus Notas son razonablemente correctos y responsabilidad del emisor




**TAMAULIPAS**  
DIRECCIÓN GENERAL  
IPSSSET



C.P. LOURDES BENAVIDES HINOJOSA  
DIRECTOR GENERAL



C.P. ALBERTO TERRONES CUELLAR  
DIRECTOR DE ADMINISTRACIÓN



C.P. JOSÉ ALFREDO GONZÁLEZ QUINTO  
JEFE DEL DEPTO. DE CONTABILIDAD

**Informe de Pasivos Contingentes**

2014

**NO APLICA**

I

Bajo protesta de decir verdad declaramos que los Estados Financieros y sus Notas son razonablemente correctos y responsabilidad del emisor



**TAMAULIPAS**  
DIRECCIÓN GENERAL  
IP S S E T

C.P. LOURDES BENAVIDES HINOJOSA  
DIRECTOR GENERAL

C.P. ALBERTO TERRONES CUELLAR  
DIRECTOR DE ADMINISTRACIÓN

C.P. JOSÉ ALFREDO GONZÁLEZ QUINTO  
JEFE DEL DEPTO. DE CONTABILIDAD

UNIDAD DE PREVISION Y SEGURIDAD SOCIAL DEL ESTADO DE TAMAULIPAS  
 NOTAS A LOS ESTADOS FINANCIEROS

a) NOTAS DE DESGLOSE

I) NOTAS AL ESTADO DE SITUACIÓN FINANCIERA

Activo

**ACTIVO CIRCULANTE  
 EFECTIVO Y EQUIVALENTES**

Representa el valor del efectivo en caja y los depósitos bancarios en cuentas de cheques o de inversiones temporales menores a tres meses, así como también se incluye la partida de Depósitos de Fondos de Terceros en Garantía y/o Administración. Al 31 de diciembre del 2014 presenta un saldo de \$591,336,759.00 y se integra de la siguiente manera:

| CONCEPTO   | IMPORTE          |
|--|------------------|
| EFFECTIVO  | \$0.00           |
| BANCOS/TESORERIA   | \$39,326,445.00  |
| INVERSIONES TEMPORALES (HASTA 3 MESES)                         | \$26,687,532.00  |
| FONDOS CON AFECTACION ESPECIFICA                               | \$0.00           |
| DEPOSITOS DE FONDOS DE TERCEROS EN GARANTIA Y/O ADMINISTRACION | \$525,322,782.00 |

La cuenta BANCOS/TESORERIA, está integrada de la siguiente manera:

| BANCO            | SALDO         |
|------------------|---------------|
| BREG 74000070011 | 58,200.45     |
| SCOT 15804644077 | 198,195.64    |
| BNRT 00034014914 | 248,279.60    |
| BNRT 00189938020 | 3,139,652.08  |
| BNRT 00189025556 | 449,893.28    |
| BNRT 00021323934 | 55,327.69     |
| BNRT 00107841236 | 1,924,251.02  |
| BNMX 02162821558 | 2,402,129.86  |
| BNMX 02167742648 | 246,763.94    |
| BNMX 46400027617 | 67.76         |
| BNMX 70016350263 | 24,495,377.85 |
| STDR 65500944968 | 2,570.14      |
| STDR 51319057536 | 337,525.99    |
| STDR 65501380614 | 196,072.30    |
| STDR 65501380676 | 519,210.0     |

|                  |              |
|------------------|--------------|
| STDR 65501460605 | 409,517.26   |
| STDR 65501460514 | 280,478.31   |
| STDR 65501460559 | 499,293.02   |
| STDR 65503058826 | 557,465.30   |
| STDR 65504023998 | 195,270.80   |
| BCMR 00449575146 | 1,851,882.96 |
| BCMR 00108922284 | 48,659.72    |
| HSBC 04000458596 | 1,210,359.70 |

Las INVERSIONES FINANCIERAS TEMPORALES (HASTA 3 MESES), está compuesta por:

| CONCEPTO                                       | IMPORTE                |
|--|------------------------|
| SCOT 8920247                                   | 1,666,696.42           |
| BANORTE CTA09688144                            | 25,020,834.89          |
| BANAMEX CTA111003446                           | 0.42                   |
| <b>TOTAL INVERSIONES TEMP. (HASTA 3 MESES)</b> | <b>\$26,687,531.73</b> |

UNIDAD DE PREVISION Y SEGURIDAD SOCIAL DEL ESTADO DE TAMAULIPAS

Los DEPOSITOS. DE FONDOS DE TERCEROS EN GARANTIA Y/O ADMÓN, está compuesta por:

| BANCO  | SALDO                |
|--|----------------------|
| BNTE021322784  | \$111,439            |
| BMX472426828 SARTET                                      | \$5,629,683          |
| BMX70444796099JUISST                                     | \$2,923,108          |
| BMX70045086540DGTI                                       | \$866,292            |
| SERF51500771019SARTE                                     | \$105,690            |
| BBVA9575138 SARTET                                       | \$23,967             |
| HSBC4011171543SARTE                                      | \$1,645,554          |
| BMX111022854SARTET                                       | \$13,000,000         |
| VALUE158798SARTET  | \$160,935,982        |
| SERF65500945932SAR                                       | \$37,186             |
| SERF65500944695FART                                      | \$276,622            |
| VALUE12264-5 FARTET                                      | \$263,941,884        |
| VALUE127256 SAR  | \$42,631,893         |
| BNTE121321826FARCOB                                      | \$446,398            |
| VALUE158755FARCOBAT                                      | \$21,362,982         |
| VALUE158763FARUTT  | \$8,893,762          |
| BMX464027617SARTSPET                                     | \$2,490,340          |
| BMX74085530 SARTSPET                                     | \$1                  |
| <b>TOTAL DEPOSITOS DE TERCEROS EN GARANTIA Y/O ADMON</b> | <b>\$525,322,782</b> |

**DERECHOS A RECIBIR EFECTIVO O EQUIVALENTES**

El rubro de derechos a recibir efectivo o equivalentes, se integra por las siguientes cuentas:

| CONCEPTO  | IMPORTE                   |
|---|---------------------------|
| INV. FINANCIERAS DE CORTO PLAZO                         | \$527,732,927.00          |
| CTAS. X COBRAR A CORTO PLAZO                            | \$1,253,390,976.06        |
| DEUDORES DIVERSOS X COB. A CORTO PLAZO                  | \$160,925,129.42          |
| PRÉSTAMOS OTORGADOS CORTO PLAZO                         | \$71,218,044.17           |
| OTROS DERECHOS A RECIBIR EFECTIVO O EQUIVALENTES        | \$0                       |
| <b>TOTAL DERECHOS A RECIBIR EFECTIVO O EQUIVALENTES</b> | <b>\$2,013,267,076.62</b> |

**INVERSIONES FINANCIERAS DE CORTO PLAZO**

Están representadas por valores negociables o por cualquier otro instrumento de inversión, convertibles en efectivo en el corto plazo y que tienen por objeto normalmente, obtener un rendimiento hasta el momento en que estos recursos son utilizados por la UPYSSET. Los valores negociables son aquellos que se cotizan en bolsa de valores o son operados a través del sistema financiero. El importe reflejado en el Estado de Situación Financiera al 31 de diciembre del 2014 se desglosa de la siguiente manera:

| CONCEPTO                                     | IMPORTE                 |
|--|-------------------------|
| VALUE 112372                                 | \$464,505,322.26        |
| VALUE 134554                                 | \$55,785,732.90         |
| EVRCORE CTA No 360                           | \$7,441,871.81          |
| <b>TOTAL INV. FINANCIERAS DE CORTO PLAZO</b> | <b>\$527,732,926.97</b> |

El importe total de cuentas por cobrar a corto plazo, corresponde a la Secretaría de Finanzas del Gobierno del Estado.

La cuenta deudores diversos por cobrar a corto plazo, está integrada por los siguientes importes:

| CONCEPTO  | IMPORTE                 |
|---|-------------------------|
| OTROS DEUDORES (1)                                    | \$160,634,858.71        |
| EMPLEADOS Y FUNCIONARIOS (2)                          | \$286,230.71            |
| SUBS.P/EMPLEO (BUROC)                                 | \$1,016.68              |
| GASTOS DE VIAJE                                       | \$3,023.32              |
| <b>TOTAL DEUDORES DIVERSOS X COBRAR A CORTO PLAZO</b> | <b>\$160,925,129.42</b> |

(1) Esta partida incluye las cuentas por cobrar de los diferentes Organismos Públicos Descentralizados, así como el cargo de \$ 100,403,379.23 correspondiente a la habilitación del pago de nómina de jubilados del mes de enero del 2015.

(2) La cuenta de Empleados y funcionarios se integra por los importes que adeudan aquellos pensionados o beneficiarios que al no reportar oportunamente la baja por defunción, realizó un cobro indebido de pensión.

UNIDAD DE PREVISION Y SEGURIDAD SOCIAL DEL ESTADO DE TAMAULIPAS

El saldo de préstamos otorgados a corto plazo, al cierre del Ejercicio, fue de \$71,218,044.17


**DERECHOS A RECIBIR BIENES O SERVICIOS.**

| CONCEPTO   | IMPORTE             |
|--|---------------------|
| ANTICIPO A PROVEEDORES POR ADQUISICION DE BIENES Y SERV. | \$0.00              |
| OTROS DERECHOS A RECIBIR BIENES O SERV AL CTO PLAZO      | \$384,794.00        |
|  |                     |
| <b>TOTAL</b>   | <b>\$384,794.00</b> |

**DERECHOS A RECIBIR EFECTIVO O EQUIVALENTES A LARGO PLAZO.**

| CONCEPTO                          | IMPORTE                   |
|-----------------------------------|---------------------------|
| PRÉSTAMOS OTORGADOS LARGO PLAZO   | \$812,112.723.00          |
| OTROS DERECHOS A RECIBIR EFECTIVO | \$4,605,891,792.00        |
| <b>TOTAL</b>                      | <b>\$5,418,004,515.00</b> |

La cuenta de Otros derechos a recibir efectivo pertenece al saldo de cuentas por cobrar por los préstamos que otorgan los fondos de Ahorro del Sistema de Ahorro para el Retiro de los Trabajadores de la Educación de Tamaulipas (SARTET) y la Caja de Ahorro de los Servidores Públicos.





**BIENES INMUEBLES, INFRAESTRUCTURA Y CONSTRUCCIÓN.**

El importe de \$126,275,178.32 se integra por los conceptos que se desglosan de la siguiente manera:

| CONCEPTO   | UBICACIÓN   | TOTAL                 |
|--|---|-----------------------|
| <b>EDIFICIO</b>                                    |   |                       |
| GIMNASIO   | C. SIERRA MADRE<br>E/SIERRA NEVADA<br>LIBRAMIENTO<br>EMILIO PORTES GIL<br>CP87037       | 10,845,208.00         |
| CENDI  | CALLE JUÁREZ<br>ENTRE ARALIA Y<br>HENEQUENAL<br>MANZANA 11 COL.<br>AMERICA DE<br>JUÁREZ | 3,740,870.00          |
| CASSETAS DE VIGILANCIA                             | . SIERRA MADRE<br>E/SIERRA NEVADA<br>LIBRAMIENTO<br>EMILIO PORTES GIL<br>CP87037        | 99,302.00             |
| CISTERNA   | SIERRA MADRE<br>E/SIERRA NEVADA<br>LIBRAMIENTO<br>EMILIO PORTES GIL<br>CP87037          | 234,299.00            |
| <b>TERRENOS</b>                                    |   |                       |
| SECC I #33146 LEGAJO 663<br>06/08/80               | FUEGO NUEVO   | 3,705,189.00          |
| SECC I #40899 LEGAJO 818<br>20/11/80               | CARR. MATAMOROS   | 52,036,000.00         |
| SECC I #48137 LEGAJO 963<br>21/10/86               | FRACC LAS<br>GRANJAS  | 2,500,000.00          |
| SECC I #37157 LEGAJO 744<br>7/10/80                | COL. CUAUHEMOC<br>LA GARRA  | 520,000.00            |
| DECRETO 396 DEL 28 DIC 1974                        | COL. BUROCRATA  | 7,479,677.00          |
| SECC I #33146 LEGAJO 663<br>06/08/80               | S. SIERRA MADRE<br>E/SIERRA NEVADA<br>LIBRAMIENTO<br>EMILIO PORTES GIL<br>CP 87037      | 40,039,000.00         |
| DEC #396 DEL 28 DIC 1974                           | COL. BUROCRATAS   | 1,084,938.00          |
| DEC #LX-1869 DEL 28 DE DIC<br>2010                 | C. JUÁREZ ENTRE<br>ARALIA Y<br>HENEQUENAL<br>MANZANA 11 COL.<br>AMÉRICA DE<br>JUÁREZ    | 3,854,520.00          |
| BARDA PERIMETRAL                                   | CARR. MATAMOROS   | 136,177               |
|  |   |                       |
| <b>TOTAL BIENES INMUEBLES,<br/>INFRAESTRUCTURA</b> |   | <b>126,275,178.00</b> |

**BIENES MUEBLES.**

Al 31 de diciembre del 2014, la cuenta de Bienes Muebles, se integra por:

| CONCEPTO                                     | IMPORTE                |
|--|------------------------|
| MOBILIARIO Y EQUIPO DE ADMINISTRACIÓN        | \$7,371,339.00         |
| MOBILIARIO Y EQUIPO EDUCACIONAL Y RECREATIVO | \$5,166,094.00         |
| EQ. E INSTRUM. MÉDICO Y DE LABORATORIO       | \$48,752.00            |
| EQUIPO DE TRANSPORTE                         | \$2,990,697.00         |
| MAQUINARIA, OTROS EQUIPOS Y HERRAMIENTAS     | \$2,214,737.00         |
| <b>TOTAL DE BIENES MUEBLES</b>               | <b>\$17,791,618.00</b> |

En presente ejercicio del 2014, los Bienes Muebles tuvieron un disminución por un importe de \$1,490,823.60 el cual corresponde al registro de la baja de aparatos deportivos, de equipo de transporte y otros bienes inservibles.

**ACTIVOS INTANGIBLES.**

El Saldo de la cuenta de Activos Intangibles al 31 de diciembre de 2014 es de \$402,347.00

**DEPRECIACIÓN, DETERIORO Y AMORTIZACIÓN DE BIENES.**

El importe de la depreciación, deterioro y amortización de bienes por el importe de -\$1,902,572.21 corresponde a la depreciación tanto de los bienes adquiridos en el ejercicio en cuestión como al correspondiente a los activos adquiridos en el ejercicio 2011, 2012, 2013 y 2014.

Pasivo

**CUENTAS POR PAGAR A CORTO PLAZO.**

Las cuentas por pagar a corto plazo, representan los adeudos con proveedores derivados de operaciones del Organismo, con vencimiento menor o igual a doce meses, su saldo se integra de la siguiente manera:

| CONCEPTO  | IMPORTE                 |
|---|-------------------------|
| SERVICIOS PERSONALES POR PAGAR (1)              | \$8,001,234.00          |
| PROVEEDORES POR PAGAR A CORTO PLAZO             | \$17,973,368.00         |
| RETENCIONES Y CONTRIBUCIONES POR PAGAR (2)      | \$4,580,801.00          |
| OTRAS CUENTAS POR PAGAR A CORTO PLAZO           | \$91,630,906.00         |
| <b>TOTAL DE CUENTAS POR PAGAR A CORTO PLAZO</b> | <b>\$122,186,309.00</b> |

- (1) La cuenta de Servicios Personales por Pagar, está integrada por los siguientes importes:

| CONCEPTO                                    | IMPORTE               |
|---|-----------------------|
| SERV.PERS.X PAG.A CP                        | \$0.00                |
| JUBILACIONES POR PAGAR                      | \$8,001,234.00        |
| JUB XPAG. CTA PTE                           | \$0.00                |
| <b>TOTAL SERVICIOS PERSONALES POR PAGAR</b> | <b>\$8,001,234.00</b> |

- (2) Los impuestos federales fueron pagados en tiempo y forma, con fecha 15 de Enero del 2015.

#### OTROS PASIVOS A CORTO PLAZO.

| CONCEPTO                                 | IMPORTE               |
|--|-----------------------|
| INGRESOS POR CLASIFICAR (1)              | \$1,580,932.00        |
| OTROS PASIVOS CIRCULANTES (2)            | \$5,157,749.00        |
| <b>TOTAL OTROS PASIVOS A CORTO PLAZO</b> | <b>\$6,738,681.00</b> |

- (1) El saldo de \$1,580,932.00, correspondiente a Ingresos por Clasificar, reflejado en el Estado de situación Financiera al 31 de diciembre de 2014, corresponde a pagos que realizan los trabajadores, jubilados y los Organismos, por préstamos y otros conceptos de pago y que al 31 de diciembre no están identificados, razón por la cual no se han disminuido de la cuenta respectiva.
- (2) Dentro del saldo de Otros Pasivos Circulantes cabe destacar que los importes más significativos corresponden a membrecías del gimnasio por \$ 2,269,393.41 cuenta puente utilizada para reflejar el adeudo pendiente de aplicar individualmente por concepto de estas membrecías, y las cuentas puente de los ingresos de los cendis por los importes de Cendi 1 \$716,183.86, Cendi 2 \$529,409.77, Cendi 3 \$559,779.77, Cendi 4 \$326,400.00 y Cendi 5 \$376,200.00

#### PASIVOS DIFERIDOS A LARGO PLAZO

Los pasivos diferidos a largo plazo, se integran por un importe de \$ 70,771,849.48 correspondiente a intereses cobrados por adelantado, que representa los intereses por préstamos hipotecarios que están pendientes por devengar.

#### FONDOS Y BIENES DE TERCEROS

Los Fondos y Bienes de Terceros, están integrados por fondos en administración a largo plazo, su saldo al 31 de diciembre del 2014 es \$5,797,439,074.32

- (1) La CAET corresponde a la Caja de Ahorro del Estado de Tamaulipas, la cual brinda sus servicios desde 1998, fomentando la cultura del Ahorro.
- (2) El SARTET es un fondo denominado Sistema de Ahorro para el Retiro de los Trabajadores de la Educación de Tamaulipas, el cual se constituyó a partir de la firma de un convenio de voluntades entre el Gobierno del

## UNIDAD DE PREVISION Y SEGURIDAD SOCIAL DEL ESTADO DE TAMAULIPAS

Estado de Tamaulipas, la Sección 30 del SNTE y la Unidad de Previsión y Seguridad Social del Estado de Tamaulipas, en fecha 7 de julio del año 1999.

- (3) El 7 de julio de 1999 se firmó un convenio entre la Secretaría de Finanzas y Administración, la Secretaría de Desarrollo Social, la Dirección General de Educación, la Sección 30 del SNTE y la Unidad de Previsión y Seguridad Social del Estado de Tamaulipas, con el objeto de constituir el Fondo para el Ahorro y el Retiro de los Trabajadores de la Educación de Tamaulipas (FARTET).
- (4) El 14 de marzo de 2000, se firmó convenio entre el Colegio de Bachilleres del Estado de Tamaulipas y la Unidad de Previsión y Seguridad Social del Estado de Tamaulipas, para administrar los recursos del Fondo para el Ahorro y el Retiro de los Trabajadores al Servicio del Colegio de Bachilleres del Estado de Tamaulipas (FARCOBAT).
- (5) El 28 de enero de 2003, se firma un convenio entre la Universidad Tecnológica de Tamaulipas Norte y la Unidad de Previsión y Seguridad Social del Estado de Tamaulipas, para la administración de los recursos destinados al Fondo de Ahorro para el Retiro de los trabajadores al Servicio de la Universidad Tecnológica de Tamaulipas Norte (FARUT REYNOSA).  
El 28 de noviembre de 2003, se firma un convenio entre la Universidad Tecnológica de Altamira y la Unidad de Previsión y Seguridad Social del Estado de Tamaulipas, para la administración de los recursos destinados al Fondo de Ahorro para el Retiro de los trabajadores al Servicio de la Universidad Tecnológica de Altamira (FARUT ALTAMIRA).  
El 9 de octubre de 2006 se firma un convenio entre la Universidad Tecnológica de Nuevo Laredo y la Unidad de Previsión y Seguridad Social del Estado de Tamaulipas, para la administración de los recursos destinados al Fondo de Ahorro para el Retiro de los Trabajadores al Servicio de la Universidad Tecnológica de Nuevo Laredo (FARUT NUEVO LAREDO).
- (6) El 6 de marzo de 2008, se firmó un convenio entre el Gobierno del Estado de Tamaulipas, la Unidad de Previsión y Seguridad Social del Estado de Tamaulipas y el Sindicato Único de los Trabajadores al Servicio de los Poderes del Estado y Organismos Descentralizados, con el objeto de designar a la UPYSSET para entregar el total de las aportaciones por concepto del 4% del salario base quincenal del trabajador sindicalizado, de los cuales, 2% sería aportado por el trabajador, siendo descontado vía nómina y el otro 2% le correspondería aportarlo a el Gobierno del Estado, al trabajador que acredite haber obtenido una pensión o jubilación por cualquier Institución o, en caso de fallecimiento del trabajador, dicha cantidad será entregada a la persona que acredite la calidad de beneficiario.

### PROVISIONES A LARGO PLAZO.

Las Provisiones a Largo Plazo, representa las obligaciones a cargo del Organismo, originadas por contingencias de demandas y juicios, cuya exactitud del valor depende de un hecho futuro, estas obligaciones deben ser justificables y su medición monetaria debe ser confiable en un plazo mayor a doce meses de acuerdo a los lineamientos que emita el CONAC. El importe de esta cuenta es de \$16,541.34



CAPITAL

**HACIENDA PÚBLICA/PATRIMONIO**

El importe de \$2,168,407,260.81 correspondiente al capital al 31 de diciembre de 2014, está integrado de la siguiente manera:

| CONCEPTO                                  | SUBTOTAL           | IMPORTE                   |
|---|--------------------|---------------------------|
| HACIENDA PUBLICA/PATRIMONIO CONTRIBUIDO   |                    | \$2,363,737,078.00        |
| APORTACIONES DEL 6% FDO. DE PENSIONES (1) | \$1,709,547,613.00 |                           |
| APORTACIONES AL FDO. DE PRÉSTAMOS 4%      | \$5,106,200.00     |                           |
| FONDO SEGURO DE RETIRO (2)                | \$542,648,760.00   |                           |
| FONDO DE GARANTÍA                         | \$77,174,784.00    |                           |
| PATRIMONIO (3)                            | \$29,259,722.00    |                           |
| HACIENDA PUBLICA/PATRIMONIO GENERADO      |                    | -\$195,329,817.00         |
| RESULTADOS DEL EJERC (AHORRO/DESAHORRO)   | -\$369,304,364.00  |                           |
| RESULTADO DE EJERCICIOS ANTERIORES        | \$66,635,546.00    |                           |
| REVALUOS                                  | 107,339,001.00     |                           |
| <b>TOTAL HACIENDA PÚBLICA/PATRIMONIO</b>  |                    | <b>\$2,168,407,261.00</b> |

(1) En esta cuenta se reflejan las aportaciones de los Servidores Públicos, tal como lo establece el artículo 12 de la Ley de la Unidad de Previsión y Seguridad Social del Estado de Tamaulipas; las cuales corresponden a las establecidas en el artículo 13 de la citada Ley, que representa el 6% de los sueldos, así mismo se reflejan las aportaciones de los Servidores Públicos de los Organismos Descentralizados, a razón del 6% del sueldo base según convenios realizados con estos Organismos, además de las disminuciones a dicha cuenta correspondientes a las devoluciones de aportaciones.

(2) Representa las aportaciones que el trabajador y el patrón realizan con el propósito de crear un Fondo a beneficio del propio trabajador, para que éste al momento de pensionarse cuente con un importe para su retiro.

(3) La cuenta de patrimonio fue disminuida por la baja de bienes muebles aplicada en el mes de septiembre y diciembre del 2014.

II) NOTAS AL ESTADO DE ACTIVIDADES

Ingresos de Gestión  
**INGRESOS**

Los Ingresos del Organismo por la cantidad de \$575,853,515.00 se desglosan de la siguiente manera:

| CONCEPTO   | SUBTOTAL         | IMPORTE                 |
|--|------------------|-------------------------|
| <b>INGRESOS POR GESTIÓN</b>  |                  | <b>\$522,095,157.00</b> |
| CUOTAS Y APORTACIONES DE SEG. SOCIAL<br>(1)  | \$396,460,270.00 |                         |
| PARTICIPACIONES, APORTACIONES,<br>TRASNSFERENCIAS, ASIGNACIONES, SUBSIDIOS<br>Y OTRAS AYUDAS (2) | \$7,284,749.00   |                         |
| ING. POR VENTA BIENES Y SERVICIOS<br>(3)   | \$118,350,139.00 |                         |
| <b>OTROS INGRESOS Y BENEFICIOS</b>   |                  | <b>\$53,758,358.00</b>  |
| INGRESOS FINANCIEROS<br>(4)  | \$53,410,180.00  |                         |
| OTROS INGRESOS Y BENEFICIOS VARIOS<br>(5)  | \$348,178.00     |                         |
| <b>TOTAL DE INGRESOS</b>   |                  | <b>\$575,853,515.00</b> |

- (1) Esta cuenta está integrada por las aportaciones del 10% de Gobierno del Estado y las aportaciones prescritas a favor de la UPYSSET.
- (2) Esta cuenta se integra con los importes de los ingresos para el pago de pensiones y jubilaciones que recibe la UPYSSET de la Secretaría de Finanzas, para cubrir el pago de las pensiones por accidente de trabajo.
- (3) La cuenta de ingresos por venta de bienes y servicios se integra por los intereses ganados en préstamos de Corto Plazo, P. Útiles Escolares, P. Especial, P.Hipotecario, P. Mediano Plazo, y P. Terrenos, y los ingresos de la Unidad Deportiva.
- (4) Los ingresos financieros provienen de los intereses ganados en inversiones financieras, en cuentas de cheques y los ingresos por Administración de Fondos.
- (5) Se integra por el importe de los ingresos que se derivan de transacciones y eventos inusuales que no son propios del objeto del Organismo.

Gastos y Otras Pérdidas:

**EGRESOS**

Los Egresos del Organismo por la cantidad de \$945,157,880.00 se desglosan de la siguiente manera:

| CONCEPTO  | SUBTOTAL         | IMPORTE                 |
|---|------------------|-------------------------|
| <b>GASTOS DE FUNCIONAMIENTO</b>                     |                  | <b>\$59,928,070.00</b>  |
| SERVICIOS PERSONALES(1)                             | \$46,594,513.00  |                         |
| MATERIALES Y SUMINISTROS<br>(2)                     | \$3,605,085.00   |                         |
| SERVICIOS GENERALES<br>(3)                          | \$9,728,472.00   |                         |
| <b>TRANSFERENCIAS, SUBSIDIOS Y OTRAS<br/>AYUDAS</b> |                  | <b>\$884,239,365.00</b> |
| AYUDAS SOCIALES<br>(4)                              | \$289,725.00     |                         |
| PENSIONES Y JUBILACIONES<br>(5)                     | \$883,949,640.00 |                         |
| <b>OTROS GASTOS Y PERDIDAS<br/>EXTRAORDINARIAS</b>  |                  | <b>\$990,444.00</b>     |
| OTROS GASTOS (6)                                    | \$990,444.00     |                         |
| <b>TOTAL DE EGRESOS</b>                             |                  | <b>\$945,157,880.00</b> |

- (1) El importe de los Servicios Personales se integra con las cuentas de Remuneraciones al Personal de carácter tanto permanente como de carácter transitorio que se refiere a los trabajadores de confianza y por contrato; por las remuneraciones adicionales y especiales como las primas de antigüedad, aguinaldos y horas extra; por la Seguridad Social, es decir el pago del Servicio Médico; por la cuenta de Otras Prestaciones Sociales y Económicas en donde se incluyen los Bonos y Becas diversas, y la cuenta de Pago de Estímulos a Servidores Públicos.
- (2) El Importe se Materiales y Suministros se integra por los Materiales de Administración, Alimentos y utensilios, Materiales y artículos de construcción y reparación, Productos Químicos, Combustibles, Vestuario y Herramientas, los cuales forman parte del gasto propio del Organismo, necesarios para llevar a cabo el correcto funcionamiento del mismo.
- (3) La Cuenta de Servicios Generales se integra por las partidas referentes a los pagos por los tipos de Servicios básicos, de arrendamiento, Profesionales, Financieros, de instalación, mantenimiento y reparación menor de inmuebles, Servicios de comunicación social y publicidad, de traslado y viáticos, oficiales y otros servicios generales.
- (4) Comprende el importe del gasto por ayudas que el Organismo otorga a personas, instituciones y diversos sectores de la población para propósitos sociales.
- (5) El importe de pensiones y jubilaciones representa un 94.00% del total de los egresos reflejados en el Estado de Actividades durante el Ejercicio 2014, se integra del pago de pensiones y jubilaciones, becas para hijos de jubilados, otras prestaciones y pago de indemnizaciones.

UNIDAD DE PREVISION Y SEGURIDAD SOCIAL DEL ESTADO DE TAMAULIPAS

- (6) El importe de Otros Gastos se integra por aquellas operaciones derivadas de transacciones y eventos inusuales, principalmente se encuentra la Depreciación del ejercicio.

III) NOTAS AL ESTADO DE VARIACIÓN EN LA HACIENDA PÚBLICA

De acuerdo a las variaciones del presente trimestre la hacienda publico tubo una disminución lo cual fue originado por la pérdida acumulada del ejercicio.

IV) NOTAS AL ESTADO DE FLUJOS DE EFECTIVO

En el estado de flujo de efectivo se presenta un incremento considerable en los pasivos a largo plazo, lo cual es originado por la administración de fondos de terceros y el pasivo originado por el registro del servicio médico en cuentas por cobrar de los organismos, ya que anteriormente este concepto no era considerado en las cuentas por cobrar.

V) CONCILIACIÓN ENTRE LOS INGRESOS PRESUPUESTARIOS Y CONTABLES, ASÍ COMO ENTRE LOS EGRESOS PRESUPUESTARIOS Y LOS GASTOS CONTABLES

CONCILIACION ENTRE LOS INGRESOS PRESUPUESTARIOS Y CONTABLES

|  |                      |
|--|----------------------|
| <b>1.- INGRESOS PRESUPUESTARIOS</b>                    | <b>\$739,694,830</b> |
| <b>2.- MAS INGRESOS CONTABLES NO PRESUPUESTARIAS</b>   | <b>\$34,926,412</b>  |
| APORTACIONES PREESCRITAS DEL 6%                        | \$26,822,334         |
| OTROS INGRESOS   | \$348,178            |
| INGRESOS UNIDAD DEPORTIVA                              | \$471,152            |
| PENSIONES Y JUBILACIONES                               | \$7,284,749          |
| <b>3.- MENOS INGRESOS PRESUPUESTARIOS NO CONTABLES</b> | <b>\$198,767,727</b> |
| APORTACION AL FONDO DE PENSIONES 6%                    | \$198,767,727        |
| <b>4.- INGRESOS CONTABLES(4=1+2-3)</b>                 | <b>\$575,853,516</b> |






**CONCILIACION ENTRE LOS EGRESOS PRESUPUESTARIOS Y LOS GASTOS CONTABLES**

|   |                      |
|---|----------------------|
| <b>1.- TOTAL DE EGRESOS PRESUPUESTARIOS</b>           | <b>\$945,579,992</b> |
| <b>2.- MENOS EGRESOS PRESUPUESTARIOS NO CONTABLES</b> | <b>\$1,412,557</b>   |
| BIENES MUEBLES E INMUEBLES                            | \$1,412,557          |
| <b>3.- MAS GASTOS CONTABLES NO PRESUPUESTARIOS</b>    | <b>\$946,148,323</b> |
| OTROS GASTOS  | \$990,444            |
| <b>4.-TOTAL DE GASTO CONTABLE (4=1-2+3)</b>           | <b>\$945,157,879</b> |

Bajo protesta de decir verdad declaramos que los Estados Financieros y sus Notas son razonablemente correctos y responsabilidad del emisor



**TAMAULIPAS**  
DIRECCIÓN GENERAL  
IP S S E T

  
C.P. LOURDES BENAVIDES HINOJOSA  
DIRECTOR GENERAL

  
C.P. ALBERTO TERRONES CUELLAR  
DIRECTOR DE ADMINISTRACIÓN

  
C.P. JOSÉ ALFREDO GONZÁLEZ QUINTO  
JEFE DEL DEPTO. DE CONTABILIDAD

**b) NOTAS DE MEMORIA (CUENTAS DE ORDEN)**

La depreciación acumulada que se presenta en el balance general al 31 de diciembre del 2014. Comprende solo los bienes adquiridos a partir del 1 de enero del 2011, en virtud de que los bienes adquiridos con fecha anterior a la señalada, ya fueron aplicados al gasto, según la normatividad que aplicada en esos ejercicios fiscales.

El Activo fijo recibido en comodato que se presenta en cuentas de orden, corresponde a bienes de la Secretaria de Finanzas que se encuentran en los cendis el cual en el mes de diciembre del 2014 sufrio una disminución por la baja de bienes inservibles.


Cuentas de Orden Contables y Presupuestarias:

Las Cuentas de orden que se reflejan al calce del Estado de Situación Financiera al 31 de diciembre de 2014, se integran de la siguiente manera:

| CONCEPTO                               | IMPORTE          |
|--|------------------|
| <b>CUENTAS DE ORDEN CONTABLES</b>      |                  |
| FACTURAS EN GARANTÍA UPYSSET           | \$2,953,902.00   |
| ACTIVO FIJO RECIBIDO EN COMODATO       |                  |
| <b>CUENTAS DE ORDEN PRESUPUESTALES</b> |                  |
| LEY DE INGRESOS ESTIMADA               | \$665,580,000.00 |
| LEY DE INGRESOS POR EJECUTAR           | -\$74,114,831.00 |
| LEY DE INGRESOS DEVENGADA              | \$53,198,958.00  |
| LEY DE INGRESOS RECAUDADA              | \$686,495,873.00 |
| PRESUPUESTOS DE EGRESOS APROBADO       | \$979,211,468.00 |
| PRESUPUESTOS DE EGRESOS POR EJERCER    | \$33,080,685.00  |
| MODIFICACIÓN AL PRESUPUESTO            | \$825,000.00     |
| PRESUPUESTOS DE EGRESOS COMPROMETIDO   | \$1,375,791.00   |
| PRESUPUESTOS DE EGRESOS DEVENGADO      | \$735,699.00     |
| PRESUPUESTO DE EGRESOS EJERCIDO        | \$0.00           |
| PRESUPUESTOS DE EGRESOS PAGADO         | \$944,844,293.00 |

El saldo negativo en la ley de ingresos por ejecutar, representa el excedente de ingresos obtenido.

Bajo protesta de decir verdad declaramos que los Estados Financieros y sus Notas son razonablemente correctos y responsabilidad del emisor

  
C.P. LOURDES BENAVIDES HINOJOSA  
DIRECTOR GENERAL



**TAMAULIPAS**  
DIRECCIÓN GENERAL  
IPSSSET

  
C.P. ALBERTO TERRONES CUELLAR  
DIRECTOR DE ADMINISTRACIÓN

  
C.P. JOSÉ ALFREDO GONZÁLEZ QUINTO  
JEFE DEL DEPTO. DE CONTABILIDAD

c) NOTAS DE GESTIÓN ADMINISTRATIVA

OBJETO DE LA UNIDAD DE PREVISIÓN Y SEGURIDAD SOCIAL DEL ESTADO DE TAMAULIPAS.

La Unidad de Previsión y Seguridad Social del Estado de Tamaulipas es un Organismo Público Descentralizado, con personalidad jurídica y patrimonio propio, con domicilio en Ciudad Victoria Tamaulipas según Decreto No. 437 que contiene la Ley de la Unidad de Previsión y Seguridad Social del Estado de Tamaulipas publicada en el anexo al periódico oficial No. 8 de fecha 28 de enero de 1987.


A la entrada en vigor de la Ley de referencia, se abrogó la Ley de Previsión Social y Pensiones para los Trabajadores del Gobierno del Estado, contenida en el Decreto número 314, expedida por el H. Congreso del Estado, con fecha 16 de junio de 1977 y demás acuerdos y decretos en lo que se opongan a la vigencia de la nueva ley que se hace mención en el párrafo anterior.

La Unidad de Previsión y Seguridad Social del Estado de Tamaulipas, sustituye al anterior Departamento de Previsión Social y Pensiones del Estado para todos los efectos de esta nueva ley, por lo tanto los recursos materiales, económicos y financieros con que contaba el Departamento de Previsión Social y Pensiones del Gobierno del Estado pasan a ser patrimonio de la Unidad de Previsión y Seguridad Social del Estado de Tamaulipas, con base en el artículo 12 de la nueva Ley.

La Unidad de Previsión y Seguridad Social del Estado de Tamaulipas, tendrá los siguientes objetivos:

- Aplicar y hacer cumplir las disposiciones de la Ley de la UPYSSET y sus reglamentos;
- Administrar su patrimonio;
- Autorizar pensiones;
- Realizar operaciones de inversión del fondo de previsión social y pensiones;
- Elaborar y proponer al ejecutivo los proyectos de reglamentos que de esta Ley se deriven; y
- Las demás establecidas en la Ley de la UPYSSET, sus reglamentos u otros ordenamientos legales.

SISTEMA CONTABLE

The image shows two handwritten signatures in blue ink. The signature on the left is a stylized, somewhat illegible scribble. The signature on the right is more legible, appearing to read 'García'.

UNIDAD DE PREVISION Y SEGURIDAD SOCIAL DEL ESTADO DE TAMAULIPAS

En el ejercicio fiscal 2014, la Unidad de Previsión y Seguridad Social del Estado de Tamaulipas se incorporó al proyecto denominado Plataforma Única, el cual contempla la utilización de un sistema único para el Gobierno del Estado, sus municipios y sus Organismos Descentralizados, por lo que actualmente el registro se lleva en el Sistema de Aplicaciones y Programas (SAP), lo que permite dar cumplimiento a lo establecido en la Ley de Contabilidad Gubernamental y la normatividad emitida por el Consejo de Armonización Contable (CONAC).

Bajo protesta de decir verdad declaramos que los Estados Financieros y sus notas, son razonablemente correctos y son responsabilidad del emisor



TAMAULIPAS  
DIRECCIÓN GENERAL  
IP S S E T

C.P. LOURDES BENAVIDES HINOJOSA  
DIRECTOR GENERAL

C.P. ALBERTO TERRONES CUELLAR  
DIRECTOR DE ADMINISTRACIÓN

C.P. JOSÉ ALFREDO GONZÁLEZ QUINTO  
JEFE DEL DEPTO. DE CONTABILIDAD



**u p y s s e t**

Unidad de Previsión y Seguridad Social  
del Estado de Tamaulipas

# Información Presupuestaria

Cuenta Pública  
Entidad Federativa de Tamaulipas [ 2014

| Rubro de Ingresos                                      | Ingreso          |                            |                  |                            |                  | Diferencia      |
|--|------------------|----------------------------|------------------|----------------------------|------------------|-----------------|
|  | Estimado         | Ampliaciones y Reducciones | Modificado       | Devengado                  | Recaudado        |                 |
|  | (1)              | (2)                        | (3= 1 + 2)       | (4)                        | (5)              |                 |
| Impuestos  |                  |                            | 0                |                            |                  | 0               |
| Cuotas y Aportaciones de Seguridad Social              | 500780000        |                            | 500780000        | 568405662                  | 515206704        | 14426704        |
| Contribuciones de Mejoras                              |                  |                            | 0                |                            |                  | 0               |
| Derechos   |                  |                            | 0                |                            |                  | 0               |
| Productos  | 0                | 0                          | 0                | 0                          | 0                | 0               |
| Corriente  |                  |                            | 0                |                            |                  | 0               |
| Capital  |                  |                            | 0                |                            |                  | 0               |
| Aprovechamientos                                       | 0                | 0                          | 0                | 0                          | 0                | 0               |
| Corriente  |                  |                            | 0                |                            |                  | 0               |
| Capital  |                  |                            | 0                |                            |                  | 0               |
| Ingresos por Ventas de Bienes y Servicios              | 164800000        |                            | 164800000        | 171289169                  | 171289169        | 6489169         |
| Participaciones y Aportaciones                         |                  |                            | 0                |                            |                  | 0               |
| Transferencias, Asignaciones, Subsidios y Otras Ayudas |                  |                            | 0                |                            |                  | 0               |
| Ingresos Derivados de Financiamientos                  |                  |                            | 0                |                            |                  | 0               |
| <b>Total</b>   | <b>665580000</b> | <b>0</b>                   | <b>665580000</b> | <b>739694831</b>           | <b>686495873</b> | <b>20915873</b> |
|  |                  |                            |                  | <b>Ingresos excedentes</b> |                  | <b>20915873</b> |

| Estado Analítico de Ingresos Por Fuente de Financiamiento | Ingreso          |                            |                  |                            |                  | Diferencia      |
|---|------------------|----------------------------|------------------|----------------------------|------------------|-----------------|
|   | Estimado         | Ampliaciones y Reducciones | Modificado       | Devengado                  | Recaudado        |                 |
|   | (1)              | (2)                        | (3= 1 + 2)       | (4)                        | (5)              |                 |
| <b>Ingresos del Gobierno</b>                              | 0                | 0                          | 0                | 0                          | 0                | 0               |
| Impuestos   |                  |                            | 0                |                            |                  | 0               |
| Contribuciones de Mejoras                                 |                  |                            | 0                |                            |                  | 0               |
| Derechos  |                  |                            | 0                |                            |                  | 0               |
| Productos   | 0                | 0                          | 0                | 0                          | 0                | 0               |
| Corriente   |                  |                            | 0                |                            |                  | 0               |
| Capital   |                  |                            | 0                |                            |                  | 0               |
| Aprovechamientos  | 0                | 0                          | 0                | 0                          | 0                | 0               |
| Corriente   |                  |                            | 0                |                            |                  | 0               |
| Capital   |                  |                            | 0                |                            |                  | 0               |
| Participaciones y Aportaciones                            |                  |                            | 0                |                            |                  | 0               |
| Transferencias, Asignaciones, Subsidios y Otras Ayudas    |                  |                            | 0                |                            |                  | 0               |
| <b>Ingresos de Organismos y Empresas</b>                  | <b>665580000</b> | <b>0</b>                   | <b>665580000</b> | <b>739694831</b>           | <b>686495873</b> | <b>20915873</b> |
| Cuotas y Aportaciones de Seguridad Social                 | 500780000        |                            | 500780000        | 568405662                  | 515206704        | 14426704        |
| Ingresos por Ventas de Bienes y Servicios                 | 164800000        |                            | 164800000        | 171289169                  | 171289169        | 6489169         |
| Transferencias, Asignaciones, Subsidios y Otras Ayudas    |                  |                            | 0                |                            |                  | 0               |
| <b>Ingresos derivados de financiamiento</b>               | <b>0</b>         | <b>0</b>                   | <b>0</b>         | <b>0</b>                   | <b>0</b>         | <b>0</b>        |
| Ingresos Derivados de Financiamientos                     |                  |                            | 0                |                            |                  | 0               |
| <b>Total</b>  | <b>665580000</b> | <b>0</b>                   | <b>665580000</b> | <b>739694831</b>           | <b>686495873</b> | <b>20915873</b> |
|   |                  |                            |                  | <b>Ingresos excedentes</b> |                  | <b>20915873</b> |

Bajo protesta de decir verdad declaramos que los Estados Financieros y sus Notas son razonablemente correctos y responsabilidad del emisor

C.P. LOURDES BENAVIDES HINOJOSA  
DIRECTOR GENERAL

**TAMAULIPAS**  
DIRECCIÓN GENERAL  
IPSSSET

C.P. ALBERTO TERRONES CUELLAR  
DIRECTOR DE ADMINISTRACIÓN

C.P. JOSÉ ALFREDO GONZÁLEZ QUINTO  
JEFE DEL DEPTO. DE CONTABILIDAD





Cuenta Pública 2014  
 UNIDAD DE PREVISION Y SEGURIDAD SOCIAL DEL ESTADO DE TAMAULIPAS  
 Estado Analítico del Ejercicio del Presupuesto de Egresos  
 Clasificación Administrativa  
 Del 1 de enero al 31 de diciembre de 2014




| Concepto                               | Egresos          |                                |                  |                  |                  | Subejercicio<br>6 = (3 - 4) |
|--|------------------|--------------------------------|------------------|------------------|------------------|-----------------------------|
|  | Aprobado         | Ampliaciones/<br>(Reducciones) | Modificado       | Devengado        | Pagado           |                             |
|  | 1                | 2                              | 3 = (1 + 2)      | 4                | 5                |                             |
| SECTOR PUB. ENTIDADES FEDERATIVAS      |                  |                                | 0                |                  |                  | 0                           |
| SECTOR PUBLICO NO FINANCIERO           |                  |                                | 0                |                  |                  | 0                           |
| GOBIERNO GENERAL                       |                  |                                | 0                |                  |                  | 0                           |
| INSTITUTO DE SEGURIDAD SOCIAL          | 979,211,468      | 825,000                        | 980036468        | 945,579,992      | 944,844,293      | 34456476                    |
| Dependencia o Unidad Administrativa 6  |                  |                                | 0                |                  |                  | 0                           |
| Dependencia o Unidad Administrativa 7  |                  |                                | 0                |                  |                  | 0                           |
| Dependencia o Unidad Administrativa 8  |                  |                                | 0                |                  |                  | 0                           |
| Dependencia o Unidad Administrativa 9  |                  |                                | 0                |                  |                  | 0                           |
| Dependencia o Unidad Administrativa xx |                  |                                | 0                |                  |                  | 0                           |
| <b>Total del Gasto</b>                 | <b>979211468</b> | <b>825000</b>                  | <b>980036468</b> | <b>945579992</b> | <b>944844293</b> | <b>34456476</b>             |

Bajo protesta de decir verdad declaramos que los Estados Financieros y sus Notas son razonablemente correctos y responsabilidad del emisor

  
 C.P. LOURDES BENAVIDES HINOJOSA  
 DIRECTOR GENERAL

  
**TAMAULIPAS**  
 DIRECCIÓN GENERAL  
 IPSSSET

  
 C.P. ALBERTO TERRONES CUELLAR  
 DIRECTOR DE ADMINISTRACIÓN

  
 C.P. JOSÉ ALFREDO GONZÁLEZ QUINTO  
 JEFE DEL DEPTO. DE CONTABILIDAD

| Concepto  | Egresos            |                                |                    |                    |                    | Subejercicio      |
|---|--------------------|--------------------------------|--------------------|--------------------|--------------------|-------------------|
|   | Aprobado           | Ampliaciones/<br>(Reducciones) | Modificado         | Devengado          | Pagado             |                   |
|   | 1                  | 2                              | 3 = (1 + 2)        | 4                  | 5                  |                   |
| <b>Gobierno</b>   | 0                  | 0                              | 0                  | 0                  | 0                  | 0                 |
| Legislación   | 0                  | 0                              | 0                  | 0                  | 0                  | 0                 |
| Justicia  | 0                  | 0                              | 0                  | 0                  | 0                  | 0                 |
| Coordinación de la Política de Gobierno   | 0                  | 0                              | 0                  | 0                  | 0                  | 0                 |
| Relaciones Exteriores   | 0                  | 0                              | 0                  | 0                  | 0                  | 0                 |
| Asuntos Financieros y Hacendarios   | 0                  | 0                              | 0                  | 0                  | 0                  | 0                 |
| Seguridad Nacional  | 0                  | 0                              | 0                  | 0                  | 0                  | 0                 |
| Asuntos de Orden Público y de Seguridad Interior  | 0                  | 0                              | 0                  | 0                  | 0                  | 0                 |
| Otros Servicios Generales   | 0                  | 0                              | 0                  | 0                  | 0                  | 0                 |
| <b>Desarrollo Social</b>  | 979,211,468        | 825,000                        | 980,036,468        | 945,579,992        | 944,844,293        | 34,456,476        |
| Protección Ambiental  | 0                  | 0                              | 0                  | 0                  | 0                  | 0                 |
| Vivienda y Servicios a la Comunidad   | 0                  | 0                              | 0                  | 0                  | 0                  | 0                 |
| Salud   | 0                  | 0                              | 0                  | 0                  | 0                  | 0                 |
| Recreación, Cultura y Otras Manifestaciones Sociales  | 0                  | 0                              | 0                  | 0                  | 0                  | 0                 |
| Educación   | 0                  | 0                              | 0                  | 0                  | 0                  | 0                 |
| Protección Social   | 979,211,468        | 825,000                        | 980,036,468        | 945,579,992        | 944,844,293        | 34,456,476        |
| Otros Asuntos Sociales  | 0                  | 0                              | 0                  | 0                  | 0                  | 0                 |
| <b>Desarrollo Económico</b>   | 0                  | 0                              | 0                  | 0                  | 0                  | 0                 |
| Asuntos Económicos, Comerciales y Laborales en General  | 0                  | 0                              | 0                  | 0                  | 0                  | 0                 |
| Agropecuaria, Silvicultura, Pesca y Caza  | 0                  | 0                              | 0                  | 0                  | 0                  | 0                 |
| Combustibles y Energía  | 0                  | 0                              | 0                  | 0                  | 0                  | 0                 |
| Minería, Manufacturas y Construcción  | 0                  | 0                              | 0                  | 0                  | 0                  | 0                 |
| Transporte  | 0                  | 0                              | 0                  | 0                  | 0                  | 0                 |
| Comunicaciones  | 0                  | 0                              | 0                  | 0                  | 0                  | 0                 |
| Turismo   | 0                  | 0                              | 0                  | 0                  | 0                  | 0                 |
| Ciencia, Tecnología e Innovación  | 0                  | 0                              | 0                  | 0                  | 0                  | 0                 |
| Otras Industrias y Otros Asuntos Económicos   | 0                  | 0                              | 0                  | 0                  | 0                  | 0                 |
| <b>Otras no Clasificadas en Funciones Anteriores</b>  | 0                  | 0                              | 0                  | 0                  | 0                  | 0                 |
| Transacciones de la Deuda Publica / Costo Financiero de la Deuda                              | 0                  | 0                              | 0                  | 0                  | 0                  | 0                 |
| Transferencias, Participaciones y Aportaciones entre Diferentes Niveles y Ordenes de Gobierno | 0                  | 0                              | 0                  | 0                  | 0                  | 0                 |
| Saneamiento del Sistema Financiero  | 0                  | 0                              | 0                  | 0                  | 0                  | 0                 |
| Adeudos de Ejercicios Fiscales Anteriores   | 0                  | 0                              | 0                  | 0                  | 0                  | 0                 |
| <b>Total del Gasto</b>  | <b>979,211,468</b> | <b>825,000</b>                 | <b>980,036,468</b> | <b>945,579,992</b> | <b>944,844,293</b> | <b>34,456,476</b> |

Bajo protesta de decir verdad declaramos que los Estados Financieros y sus Notas son razonablemente correctos y responsabilidad del emisor

  
 C.P. LOURDES BENAVIDES HINOJOSA  
 DIRECTOR GENERAL

  
**TAMAULIPAS**  
 DIRECCIÓN GENERAL  
 IPSET

  
 C.P. ALBERTO TERRONES CUELLAR  
 DIRECTOR DE ADMINISTRACIÓN

  
 C.P. JOSÉ ALFREDO GONZÁLEZ QUINTO  
 JEFE DEL DEPTO. DE CONTABILIDAD



| Concepto  | Egresos          |                                |                  |                  |                  | Subejercicio<br>6 = ( 3 - 4 ) |
|---|------------------|--------------------------------|------------------|------------------|------------------|-------------------------------|
|   | Aprobado         | Ampliaciones/<br>(Reducciones) | Modificado       | Devengado        | Pagado           |                               |
|   | 1                | 2                              | 3 = ( 1 + 2 )    | 4                | 5                |                               |
| <b>Servicios Personales</b>   | 53386908         | 0                              | 53386908         | 46594513         | 46587310         | 6792395                       |
| Remuneraciones al Personal de Carácter Permanente                         | 7771516          |                                | 7771516          | 7146055          | 7144734          | 625461                        |
| Remuneraciones al Personal de Carácter Transitorio                        | 1913803          |                                | 1913803          | 1269605          | 1269605          | 644198                        |
| Remuneraciones Adicionales y Especiales                                   | 31607492         |                                | 31607492         | 27704058         | 27698774         | 3903434                       |
| Seguridad Social  | 2193483          |                                | 2193483          | 1926623          | 1926025          | 266860                        |
| Otras Prestaciones Sociales y Económicas                                  | 8610275          |                                | 8610275          | 7360476          | 7360476          | 1249799                       |
| Previsiones   | 0                |                                | 0                | 0                | 0                | 0                             |
| Pago de Estímulos a Servidores Públicos                                   | 1290339          |                                | 1290339          | 1187696          | 1187696          | 102643                        |
| <b>Materiales y Suministros</b>   | 4645719          | 0                              | 4645719          | 3605086          | 3605086          | 1040633                       |
| Materiales de Administración, Emisión de Documentos y Artículos Oficiales | 2023964          | -81500                         | 1942464          | 1694968          | 1694968          | 247496                        |
| Alimentos y Utensilios  | 562293           |                                | 562293           | 208333           | 208333           | 353960                        |
| Materias Primas y Materiales de Producción y Comercialización             | 0                |                                | 0                | 0                | 0                | 0                             |
| Materiales y Artículos de Construcción y de Reparación                    | 271332           |                                | 271332           | 226935           | 226935           | 44397                         |
| Productos Químicos, Farmacéuticos y de Laboratorio                        | 195680           | 81500                          | 277180           | 225013           | 225013           | 52167                         |
| Combustibles, Lubricantes y Aditivos                                      | 822552           |                                | 822552           | 780316           | 780316           | 42236                         |
| Vestuario, Blancos, Prendas de Protección y Artículos Deportivos          | 632004           |                                | 632004           | 392435           | 392435           | 239569                        |
| Materiales y Suministros Para Seguridad                                   | 0                |                                | 0                | 0                | 0                | 0                             |
| Herramientas, Refacciones y Accesorios Menores                            | 137894           |                                | 137894           | 77086            | 77086            | 60808                         |
| <b>Servicios Generales</b>  | 10463773         | 825000                         | 11288773         | 9728471          | 9706582          | 1560302                       |
| Servicios Básicos   | 1810081          | -70000                         | 1740081          | 1302194          | 1280305          | 437887                        |
| Servicios de Arrendamiento  | 1193099          |                                | 1193099          | 1046947          | 1046947          | 146152                        |
| Servicios Profesionales, Científicos, Técnicos y Otros Servicios          | 1610460          | 895000                         | 2505460          | 2285252          | 2285252          | 220208                        |
| Servicios Financieros, Bancarios y Comerciales                            | 1097075          | 130000                         | 1227075          | 1205604          | 1205604          | 21471                         |
| Servicios de Instalación, Reparación, Mantenimiento y Conservación        | 1943867          |                                | 1943867          | 1854857          | 1854857          | 89010                         |
| Servicios de Comunicación Social y Publicidad                             | 101685           |                                | 101685           | 50000            | 50000            | 51685                         |
| Servicios de Traslado y Viáticos  | 678567           |                                | 678567           | 559795           | 559795           | 118772                        |
| Servicios Oficiales   | 952937           | -130000                        | 822937           | 472540           | 472540           | 356697                        |
| Otros Servicios Generales   | 1069702          |                                | 1069702          | 951282           | 951282           | 118420                        |
| <b>Transferencias, Asignaciones, Subsidios y Otras Ayudas</b>             | 907401468        | 0                              | 907401468        | 884239365        | 884239365        | 23162103                      |
| Transferencias Internas y Asignaciones al Sector Público                  | 0                |                                | 0                | 0                | 0                | 0                             |
| Transferencias al Resto del Sector Público                                | 0                |                                | 0                | 0                | 0                | 0                             |
| Subsidios y Subvenciones  | 0                |                                | 0                | 0                | 0                | 0                             |
| Ayudas Sociales   | 375000           |                                | 375000           | 289725           | 289725           | 85275                         |
| Pensiones y Jubilaciones  | 907026468        |                                | 907026468        | 883949640        | 883949640        | 23076828                      |
| Transferencias a Fideicomisos, Mandatos y Otros Análogos                  | 0                |                                | 0                | 0                | 0                | 0                             |
| Transferencias a la Seguridad Social                                      | 0                |                                | 0                | 0                | 0                | 0                             |
| Donativos   | 0                |                                | 0                | 0                | 0                | 0                             |
| Transferencias al Exterior  | 0                |                                | 0                | 0                | 0                | 0                             |
| <b>Bienes Muebles, Inmuebles e Intangibles</b>                            | 1670000          | 0                              | 1670000          | 1276380          | 569772           | 393620                        |
| Mobiliario y Equipo de Administración                                     | 650000           |                                | 650000           | 475867           | 261969           | 174133                        |
| Mobiliario y Equipo Educativo y Recreativo                                | 250000           |                                | 250000           | 147934           | 67495            | 102066                        |
| Equipo e Instrumental Médico y de Laboratorio                             | 0                |                                | 0                | 0                | 0                | 0                             |
| Vehículos y Equipo de Transporte  | 0                |                                | 0                | 0                | 0                | 0                             |
| Equipo de Defensa y Seguridad   | 0                |                                | 0                | 0                | 0                | 0                             |
| Maquinaria, Otros Equipos y Herramientas                                  | 695000           |                                | 695000           | 620939           | 208668           | 74061                         |
| Activos Biológicos  | 0                |                                | 0                | 0                | 0                | 0                             |
| Bienes Inmuebles  | 0                |                                | 0                | 0                | 0                | 0                             |
| Activos Intangibles   | 75000            |                                | 75000            | 31640            | 31640            | 43360                         |
| <b>Inversión Pública</b>  | 1643600          | 0                              | 1643600          | 136177           | 136177           | 1507423                       |
| Obra Pública en Bienes de Dominio Público                                 | 0                |                                | 0                | 0                | 0                | 0                             |
| Obra Pública en Bienes Propios  | 1643600          |                                | 1643600          | 136177           | 136177           | 1507423                       |
| Proyectos Productivos y Acciones de Fomento                               | 0                |                                | 0                | 0                | 0                | 0                             |
| <b>Inversiones Financieras y Otras Provisiones</b>                        | 0                | 0                              | 0                | 0                | 0                | 0                             |
| Inversiones Para el Fomento de Actividades Productivas                    | 0                |                                | 0                | 0                | 0                | 0                             |
| Acciones y Participaciones de Capital                                     | 0                |                                | 0                | 0                | 0                | 0                             |
| Compra de Títulos y Valores   | 0                |                                | 0                | 0                | 0                | 0                             |
| Concesión de Préstamos  | 0                |                                | 0                | 0                | 0                | 0                             |
| Inversiones en Fideicomisos, Mandatos y Otros Análogos                    | 0                |                                | 0                | 0                | 0                | 0                             |
| Otras Inversiones Financieras   | 0                |                                | 0                | 0                | 0                | 0                             |
| Provisiones para Contingencias y Otras Erogaciones Especiales             | 0                |                                | 0                | 0                | 0                | 0                             |
| <b>Participaciones y Aportaciones</b>                                     | 0                | 0                              | 0                | 0                | 0                | 0                             |
| Participaciones   | 0                |                                | 0                | 0                | 0                | 0                             |
| Aportaciones  | 0                |                                | 0                | 0                | 0                | 0                             |
| Convenios   | 0                |                                | 0                | 0                | 0                | 0                             |
| <b>Deuda Pública</b>  | 0                | 0                              | 0                | 0                | 0                | 0                             |
| Amortización de la Deuda Pública  | 0                |                                | 0                | 0                | 0                | 0                             |
| Intereses de la Deuda Pública   | 0                |                                | 0                | 0                | 0                | 0                             |
| Comisiones de la Deuda Pública  | 0                |                                | 0                | 0                | 0                | 0                             |
| Gastos de la Deuda Pública  | 0                |                                | 0                | 0                | 0                | 0                             |
| Costo por Coberturas  | 0                |                                | 0                | 0                | 0                | 0                             |
| Apoyos Financieros  | 0                |                                | 0                | 0                | 0                | 0                             |
| Adeudos de Ejercicios Fiscales Anteriores (Adefas)                        | 0                |                                | 0                | 0                | 0                | 0                             |
| <b>Total del Gasto</b>  | <b>979211468</b> | <b>825000</b>                  | <b>980036468</b> | <b>945579992</b> | <b>944844292</b> | <b>34456476</b>               |

Bajo protesta de decir verdad declaramos que los Estados Financieros y sus Notas son razonablemente correctos y responsabilidad del emisor

C.P. LOURDES BENAVIDES HINOJOSA  
DIRECTOR GENERAL

  
**TAMAULIPAS**  
DIRECCION GENERAL  
IPSET

C.P. ALBERTO TERRONES CUELLAR  
DIRECTOR DE ADMINISTRACIÓN

C.P. JOSÉ ALFREDO GONZÁLEZ QUINTO  
JEFE DEL DEPTO. DE CONTABILIDAD



**Tamaulipas**  
GOBIERNO DEL ESTADO

Cuenta Pública 2014  
DE PREVISION Y SEGURIDAD SOCIAL DEL ESTADO DE TAMAULIPAS  
Endeudamiento Neto  
Del 01 de Enero al 31 de Diciembre del 2014





| Identificación de Crédito o Instrumento | Contratación/Colocación | Amortización | Endeudamiento Neto |
|---|-------------------------|--------------|--------------------|
|   | A                       | B            | C = A - B          |
| <b>Creditos Bancarios</b>               |                         |              |                    |
|   |                         |              | 0                  |
|   |                         |              | 0                  |
|   |                         |              | 0                  |
| NO APLICA                               | 0                       |              | 0                  |
|   |                         |              | 0                  |
|   |                         |              | 0                  |
|   |                         |              | 0                  |
|   |                         |              | 0                  |
|   |                         |              | 0                  |
| <b>Total Créditos Bancarios</b>         | <b>0</b>                | <b>0</b>     | <b>0</b>           |


| <b>Otros Instrumentos de Deuda</b>       |          |          |          |
|--|----------|----------|----------|
|  |          |          | 0        |
|  |          |          | 0        |
|  |          |          | 0        |
|  |          |          | 0        |
|  |          |          | 0        |
|  |          |          | 0        |
|  |          |          | 0        |
|  |          |          | 0        |
|  |          |          | 0        |
|  |          |          | 0        |
|  |          |          | 0        |
|  |          |          | 0        |
| <b>Total Otros Instrumentos de Deuda</b> | <b>0</b> | <b>0</b> | <b>0</b> |

|              |          |          |          |
|--------------|----------|----------|----------|
| <b>TOTAL</b> | <b>0</b> | <b>0</b> | <b>0</b> |
|--------------|----------|----------|----------|

Bajo protesta de decir verdad declaramos que los Estados Financieros y sus Notas son razonablemente correctos y responsabilidad del emisor

  
C.P. LOURDES BENAVIDES HINOJOSA  
DIRECTOR GENERAL

  
**TAMAULIPAS**  
DIRECCIÓN GENERAL  
IPSSSET  
C.P. ALBERTO TERRONES CUELLAR  
DIRECTOR DE ADMINISTRACIÓN

  
C.P. JOSÉ ALFREDO GONZÁLEZ QUINTO  
JEFE DEL DEPTO. DE CONTABILIDAD



**Cuenta Pública 2014**  
**UNIDAD DE PREVISION Y SEGURIDAD SOCIAL DEL ESTADO DE TAMAULIPAS**  
**Intereses de la Deuda**  
**Del 1 de enero al 31 de diciembre de 2014**




| Identificación de Crédito o Instrumento                  | Devengado | Pagado    |
|--|-----------|-----------|
| <b>Créditos Bancarios</b>                                |           |           |
|  |           |           |
|  |           |           |
| NO APLICA  | NO APLICA | NO APLICA |
|  |           |           |
|  |           |           |
|  |           |           |
|  |           |           |
| <b>Total de intereses de Créditos Bancarios</b>          | <b>0</b>  | <b>0</b>  |
| <b>Otros Instrumentos de Deuda</b>                       |           |           |
|  |           |           |
|  |           |           |
|  |           |           |
|  |           |           |
|  |           |           |
|  |           |           |
|  |           |           |
| <b>Total de intereses de Otros Instrumentos de Deuda</b> | <b>0</b>  | <b>0</b>  |
| <b>TOTAL</b>   | <b>0</b>  | <b>0</b>  |

Bajo protesta de decir verdad declaramos que los Estados Financieros y sus Notas son razonablemente correctos y responsabilidad del emisor

  
 C.P. LOURDES BENAVIDES HINOJOSA  
 DIRECTOR GENERAL

  
 C.P. ALBERTO TERRONES CUELLAR  
 DIRECTOR DE ADMINISTRACIÓN

  
 C.P. JOSÉ ALFREDO GONZÁLEZ QUINTO  
 JEFE DEL DEPTO. DE CONTABILIDAD




**TAMAULIPAS**  
 DIRECCIÓN GENERAL  
 IPSSSET

| Concepto  | Estimado   | Devengado  | Pagado <sup>3</sup> |
|---|------------|------------|---------------------|
| <b>I. Ingresos Presupuestarios (I=1+2)</b>                              | 665580000  | 739694831  | 686495873           |
| 1. Ingresos del Gobierno de la Entidad Federativa <sup>1</sup>          | 665580000  | 739694831  | 686495873           |
| 2. Ingresos del Sector Paraestatal <sup>1</sup>                         | 0          | 0          | 0                   |
| <b>II. Egresos Presupuestarios (II=3+4)</b>                             | 980036468  | 945579992  | 944844293           |
| 3. Egresos del Gobierno de la Entidad Federativa <sup>2</sup>           | 980036468  | 945579992  | 944844293           |
| 4. Egresos del Sector Paraestatal <sup>2</sup>                          | 0          |            |                     |
| <b>III. Balance Presupuestario (Superávit o Déficit) (III = I - II)</b> | -314456468 | -205885161 | -258348420          |

| Concepto   | Estimado   | Devengado  | Pagado <sup>3</sup> |
|--|------------|------------|---------------------|
| <b>III. Balance presupuestario (Superávit o Déficit)</b>       | -314456468 | -205885161 | -258348420          |
| <b>IV. Intereses, Comisiones y Gastos de la Deuda</b>          |            |            |                     |
| <b>V. Balance Primario (Superávit o Déficit) (V= III - IV)</b> | -314456468 | -205885161 | -258348420          |

| Concepto   | Estimado | Devengado | Pagado <sup>3</sup> |
|--|----------|-----------|---------------------|
| <b>A. Financiamiento</b>                               |          |           |                     |
| <b>B. Amortización de la deuda</b>                     |          |           |                     |
| <b>C. Endeudamiento ó desendeudamiento (C = A - B)</b> | 0        | 0         | 0                   |

Bajo protesta de decir verdad declaramos que los Estados Financieros y sus Notas son razonablemente correctos y responsabilidad del emisor



C.P. LOURDES BENAVIDES HINOJOSA  
DIRECTOR GENERAL



C.P. ALBERTO TERRONES CUELLAR  
DIRECTOR DE ADMINISTRACIÓN



TAMAULIPAS  
DIRECCIÓN GENERAL  
IPSSSET



C.P. JOSÉ ALFREDO GONZÁLEZ QUINTO  
JEFE DEL DEPTO. DE CONTABILIDAD



**u p y s s e t**

Unidad de Previsión y Seguridad Social  
del Estado de Tamaulipas


# Información Programática

Cuenta Pública  
Entidad Federativa de Tamaulipas

2014

| Concepto   | Egresos            |                             |                    |                    |                    | Subejercicio<br>6 = ( 3 - 4 ) |
|--|--------------------|-----------------------------|--------------------|--------------------|--------------------|-------------------------------|
|  | Aprobado           | Ampliaciones/ (Reducciones) | Modificado         | Devengado          | Pagado             |                               |
|  | 1                  | 2                           | 3 = ( 1 + 2 )      | 4                  | 5                  |                               |
| <b>Programas</b>   | <b>979,211,468</b> | <b>825,000</b>              | <b>980,036,468</b> | <b>945,579,992</b> | <b>944,844,293</b> | <b>34,456,476</b>             |
| Subsidios: Sector Social y Privado o Entidades Federativas y Municipios    | 0                  | 0                           | 0                  | 0                  | 0                  | 0                             |
| Sujetos a Reglas de Operación  |                    |                             | 0                  |                    |                    | 0                             |
| Otros Subsidios  |                    |                             | 0                  |                    |                    | 0                             |
| Desempeño de las Funciones   | 0                  | 0                           | 0                  | 0                  | 0                  | 0                             |
| Prestación de Servicios Públicos   |                    |                             | 0                  |                    |                    | 0                             |
| Provisión de Bienes Públicos   |                    |                             | 0                  |                    |                    | 0                             |
| Planeación, seguimiento y evaluación de políticas públicas                 |                    |                             | 0                  |                    |                    | 0                             |
| Promoción y fomento  |                    |                             | 0                  |                    |                    | 0                             |
| Regulación y supervisión   |                    |                             | 0                  |                    |                    | 0                             |
| Funciones de las Fuerzas Armadas (Únicamente Gobierno Federal)             |                    |                             | 0                  |                    |                    | 0                             |
| Específicos  |                    |                             | 0                  |                    |                    | 0                             |
| Proyectos de Inversión   |                    |                             | 0                  |                    |                    | 0                             |
| Administrativos y de Apoyo   | 0                  | 0                           | 0                  | 0                  | 0                  | 0                             |
| Apoyo al proceso presupuestario y para mejorar la eficiencia institucional |                    |                             | 0                  |                    |                    | 0                             |
| Apoyo a la función pública y al mejoramiento de la gestión                 |                    |                             | 0                  |                    |                    | 0                             |
| Operaciones ajenas   |                    |                             | 0                  |                    |                    | 0                             |
| Compromisos  | 0                  | 0                           | 0                  | 0                  | 0                  | 0                             |
| Obligaciones de cumplimiento de resolución jurisdiccional                  |                    |                             | 0                  |                    |                    | 0                             |
| Desastres Naturales  |                    |                             | 0                  |                    |                    | 0                             |
| Obligaciones   | 979,211,468        | 825,000                     | 980,036,468        | 945,579,992        | 944,844,293        | 34,456,476                    |
| Pensiones y jubilaciones   | 979,211,468        | 825,000                     | 980,036,468        | 945,579,992        | 944,844,293        | 34,456,476                    |
| Aportaciones a la seguridad social   |                    |                             | 0                  |                    |                    | 0                             |
| Aportaciones a fondos de estabilización                                    |                    |                             | 0                  |                    |                    | 0                             |
| Aportaciones a fondos de inversión y reestructura de pensiones             |                    |                             | 0                  |                    |                    | 0                             |
| Programas de Gasto Federalizado (Gobierno Federal)                         | 0                  | 0                           | 0                  | 0                  | 0                  | 0                             |
| Gasto Federalizado   |                    |                             | 0                  |                    |                    | 0                             |
| Participaciones a entidades federativas y municipios                       |                    |                             | 0                  |                    |                    | 0                             |
| Costo financiero, deuda o apoyos a deudores y ahorradores de la banca      |                    |                             | 0                  |                    |                    | 0                             |
| Adeudos de ejercicios fiscales anteriores                                  |                    |                             | 0                  |                    |                    | 0                             |
| <b>Total del Gasto</b>   | <b>979,211,468</b> | <b>825,000</b>              | <b>980,036,468</b> | <b>945,579,992</b> | <b>944,844,293</b> | <b>34,456,476</b>             |

Bajo protesta de decir verdad declaramos que los Estados Financieros y sus Notas son razonablemente correctos y responsabilidad del emisor

  
 C.P. LOURDES BENAVIDES HINOJOSA  
 DIRECTOR GENERAL

  
 C.P. ALBERTO TERRONES CUELLAR  
 DIRECTOR DE ADMINISTRACIÓN


  
 TAMAULIPAS  
 DIRECCIÓN GENERAL  
 IPSET

  
 C.P. JOSÉ ALFREDO GONZÁLEZ QUINTO  
 JEFE DEL DEPTO. DE CONTABILIDAD

PROGRAMAS Y PROYECTOS DE INVERSIÓN

NO APLICA


Bajo protesta de decir verdad declaramos que los Estados Financieros y sus Notas son razonablemente correctos y responsabilidad del emisor



C.P. LOURDES BENAVIDES HINOJOSA  
DIRECTOR GENERAL



C.P. ALBERTO TERRONES CUELLAR  
DIRECTOR DE ADMINISTRACION



C.P. JOSE ALFREDO GONZALEZ QUINTO  
JEFE DEL DEPARTAMENTO DE CONTABILIDAD



TAMAULIPAS  
DIRECCIÓN GENERAL  
IP S S E T

INDICADORES DE RESULTADOS

**SE ANEXA MATRIZ DE INDICADORES DE RESULTADO**

Bajo protesta de decir verdad declaramos que los Estados Financieros y sus Notas son razonablemente correctos y responsabilidad del emisor



TAMAULIPAS  
DIRECCIÓN GENERAL  
IPSSSET

C.P. LOURDES BENAVIDES HINOJOSA

DIRECTOR GENERAL

C.P. ALBERTO TERRONES CUELLAR

DIRECTOR DE ADMINISTRACION

C.P. JOSE ALFREDO GONZALEZ QUINTO


JEFE DEL DEPARTAMENTO DE CONTABILIDAD



## MATRIZ DE INDICADORES DE GESTIÓN DE LA UPYSSET

PARA EL EJERCICIO 2014

| No.  | Indicadores   | Proceso           | Fórmula   | Responsable  | 1er Trim. | 2do. Trim. | 3er. Trim. | 4o. Trim. | Unidad Medida META | COMENTARIOS   |
|--|---|-------------------|---|--|-----------|------------|------------|-----------|--------------------|---|
| <b>OBJETIVO: GARANTIZAR SERVICIOS DE SEGURIDAD SOCIAL A LOS SERVIDORES PUBLICOS DEL ESTADO, CONFORME A LO ESTBLECIDO EN LA LEY DE LA</b> |   |                   |   |  |           |            |            |           |                    |   |
| 1  | Cobertura de Servidores Públicos del Estado con Servicios de Seguridad Social en Tamaulipas | Afiliación        | Número de Personal Afiliado /<br>Número de personal reportado en nóminas * 100                            | Director de Seguridad Social, Área de Administración de las Aportaciones |           |            |            |           | Porcentaje         | Se realizó una afiliación del 96.18% del personal laboral.                          |
|  |   |                   |   | PROGRAMADO   |           |            |            |           | 100%               |   |
|  |   |                   |   | PERSONAL EN PLANTILLA  |           |            |            |           | 49,265             |   |
|  |   |                   |   | PERSONAL AFILIADO  |           |            |            |           | 47,388             |   |
|  |   |                   |   | RESULTADO  |           |            |            |           | 96.18%             |   |
| 2  | Cobertura de Sevidores Públicos con Cédula Testamentaria                                    | Afiliación        | Número de personal con cédula testamentaria registrada /<br>Número de personal reportado en nóminas * 100 | Director de Seguridad Social, Área de Administración de las Aportaciones |           |            |            |           | Porcentaje         | Para alcanzar la meta se implementará una campaña de cobertura para el 46% restante |
|  |   |                   |   | PROGRAMADO   |           |            |            |           | 100%               |   |
|  |   |                   |   | PERSONAL EN PLANTILLA  |           |            |            |           | 49,265             |   |
|  |   |                   |   | PERSONAL CON CEDULA TESTAMENTARIA  |           |            |            |           | 27,726             |   |
|  |   |                   |   | RESULTADO  |           |            |            |           | 56%                |   |
| <b>OBJETIVO: INCLUIR PROGRAMAS QUE COADYUVEN A LA INTEGRACION FAMILIAR Y A LA CALIDAD DE VIDA DE LOS SERVIDORES PUBLICOS.</b>            |   |                   |   |  |           |            |            |           |                    |   |
| 3  | Número de Equipos participantes en la Copa Gobernadores                                     | Cultura y Deporte | total de equipos participantes /<br>numero de equipos proyectados * 100                                   | Dir. De Seguridad Social   |           |            |            |           | CANTIDAD           | Se observa que hubo mas participacion de la esperada, ya que se rebasa el 1%.       |
|  |   |                   |   | EQUIPOS PROGRAMADOS  | NA        | 62         | NA         | NA        | 62                 |   |
|  |   |                   |   | EQUIPOS PARTICIPANTES  | NA        | 63         | NA         | NA        | 63                 |   |
|  |   |                   |   | RESULTADO  | NA        | 101%       | NA         | NA        | 101%               |   |





## MATRIZ DE INDICADORES DE GESTIÓN DE LA UPYSSET

PARA EL EJERCICIO 2014

| No.   | Indicadores   | Proceso                             | Fórmula  | Responsable                                | 1er Trim. | 2do. Trim. | 3er. Trim. | 4o. Trim. | Unidad Medida META | COMENTARIOS      |   |                  |                  |                  |
|---|---|-------------------------------------|--|--|-----------|------------|------------|-----------|--------------------|------------------|---|------------------|------------------|------------------|
| <b>OBJETIVO: GARANTIZAR SERVICIOS DE DESGURIDAD SOCIAL A LOS SERVIDORES PUBLICOS DEL ESTADO, CONFORME A LO ESTBLECIDO EN LA LEY DE LA</b> |   |                                     |  |  |           |            |            |           |                    |                  |   |                  |                  |                  |
| 4   | Número de pensiones otorgadas   | Pensiones y Jubilaciones            | Número de pensiones otorgadas en el mes / Número de pensiones tramitadas en el mes * 100   | Jefe de Depto. De Pensiones y Jubilaciones |           |            |            |           | CANTIDAD           |                  | El porcentaje a cumplir es el 100% de las pensiones y jubilaciones otorgadas para solicitudes de trámite recibidas.               |                  |                  |                  |
|   |   |                                     |  | PROGRAMADO                                 |           |            |            |           | 100%               |                  |   |                  |                  |                  |
|   |   |                                     |  | RESULTADO                                  | 93        | 118        | 108        | 136       | 455                |                  |   |                  |                  |                  |
| <b>OBJETIVO: INCREMENTAR LOS AÑOS DE SUFICIENCIA FINANCIERA DEL FONDO DE PENSIONES</b>  |   |                                     |  |  |           |            |            |           |                    |                  |   |                  |                  |                  |
| 5   | Cumplimiento de pago de nómina de jubilados y pensionados               | Pensiones y Jubilaciones            | Importe total de pagos realizados a jubilados / importe total de nómina de jubilados * 100 | Jefe de Depto. De Pensiones y Jubilaciones |           |            |            |           | MONTO              |                  | El monto presupuestado para el pago de pensiones no fue excedido por lo cual siempre estuvo previsto el pago total de la nómina.  |                  |                  |                  |
|   |   |                                     |  | PROGRAMADO                                 |           |            |            |           | \$241,833,296.83   | \$185,787,188.17 |   | \$199,506,463.61 | \$276,019,519.58 | \$903,196,468.24 |
|   |   |                                     |  | REALIZADOS                                 |           |            |            |           | \$238,697,531.33   | \$194,341,347.61 |   | \$189,596,190.94 | \$216,756,231.66 | \$839,391,301.54 |
|   |   |                                     |  | RESULTADO                                  |           |            |            |           | 92%                |                  |   |                  |                  |                  |
| 6   | Cobertura para trámite de seguro de vida y gastos funerarios atendidas. | Seguro de vida y Gastos Funerarios. | Monitoreo de seguros de vida y gastos funerarios tramitados                                | Jefe de Depto. De Pensiones y Jubilaciones |           |            |            |           | Porcentaje         |                  | El porcentaje a cumplir es el 100% de las solicitudes de seguros por causa de muertes y gastos funerarios tramitados y recibidos. |                  |                  |                  |
|   |   |                                     |  | PROGRAMADO                                 |           |            |            |           | 100%               |                  |   |                  |                  |                  |
|   |   |                                     |  | RESULTADO                                  | 145       | 274        | 142        | 97        | 658                |                  |   |                  |                  |                  |



## MATRIZ DE INDICADORES DE GESTIÓN DE LA UPYSSET


PARA EL EJERCICIO 2014

| No.  | Indicadores   | Proceso                 | Fórmula   | Responsable                               | 1er Trim.     | 2do. Trim.     | 3er. Trim.     | 4o. Trim.     | Unidad Medida META | COMENTARIOS   |
|--|---|-------------------------|---|---|---------------|----------------|----------------|---------------|--------------------|---|
| <b>OBJETIVO: INCREMENTAR LOS AÑOS DE SUFICIENCIA FINANCIERA DEL FONDO DE PENSIONES</b>                                 |   |                         |   |   |               |                |                |               |                    |   |
| 7  | Cumplimiento al 100% del presupuesto asignado para las prestaciones otorgadas | Prestaciones Económicas | Importe de préstamos otorgados en el trimestre / Importe de préstamos presupuestados para otorgar en el trimestre * 100 | Jefe de Depto. De Prestaciones Económicas |               |                |                |               | PORCENTAJE         | El Monto ejercido para prestamos fue de un 99.99 %  |
|  |   |                         |   | PRESUPUESTO                               | 55,730,000.00 | 142,350,000.00 | 119,380,000.00 | 82,540,000.00 | \$400,000,000.00   |   |
|  |   |                         |   | EJERCIDO                                  | 60,784,800.00 | 152,824,900.00 | 105,457,550.00 | 80,925,300.00 | 399,992,550.00     |   |
|  |   |                         |   | RESULTADO                                 | 109.07        | 107.35         | 88.33          | 98.04         | 99.99%             |   |
| 8  | Número de préstamos otorgados   | Prestaciones Económicas | Número total trimestral de préstamos otorgados  | Jefe de Depto. De Prestaciones Económicas |               |                |                |               | CANTIDAD           | El número de derechohabientes beneficiados fue menor del estimado, ya que se benefició en mayores montos otorgados.   |
|  |   |                         |   | PROGRAMADO                                | 1,650         | 3,700          | 2,850          | 1,800         | 10,000             |   |
|  |   |                         |   | RESULTADO TRIMESTRAL                      | 1,576         | 3,609          | 2,707          | 1,628         | 9,520              |   |
| <b>OBJETIVO: MEJORA CONTINUA EN LOS PROCESOS ORGANIZACIONALES, ADMINISTRATIVOS Y FINANCIEROS.</b>                      |   |                         |   |   |               |                |                |               |                    |   |
| <b>OBJETIVO: OTORGAR CON CALIDAD Y HONESTIDAD EN LOS SERVICIOS, TENDIENTES A LA SATISFACCION DE NUESTROS CLIENTES.</b> |   |                         |   |   |               |                |                |               |                    |   |
| 9  | Tiempo de respuesta entre la solicitud y la programación del préstamo         | Prestaciones Económicas | Diferencia entre el día que se programa para su pago y el día de recepción del trámite                                  | Jefe de Depto. De Prestaciones Económicas |               |                |                |               | TIEMPO             | Los números de programación en días son naturales.<br>Se respeta el tiempo de respuesta para su pago, a 8 días.<br>Para préstamos foráneos el tiempo de respuesta para su pago es de 12 días naturales, considerando el envío a las oficinas fiscales en todo el Estado.<br>* Sin consideran los días festivos. |
|  |   |                         |   | PROGRAMADO                                | 8             | 8              | 8              | 8             | 8                  |   |
|  |   |                         |   | RESULTADO                                 | 8             | 8              | 8              | 8             | 8                  |   |

## MATRIZ DE INDICADORES DE GESTIÓN DE LA UPYSSET

PARA EL EJERCICIO 2014

| No.   | Indicadores   | Proceso             | Fórmula  | Responsable   | 1er Trim. | 2do. Trim. | 3er. Trim. | 4o. Trim. | Unidad Medida META | COMENTARIOS  |
|---|---|---------------------|--|---|-----------|------------|------------|-----------|--------------------|--|
| <b>OBJETIVO: INCLUIR PROGRAMAS QUE COADYUVEN A LA INTEGRACION FAMILIAR Y A LA CALIDAD DE VIDA DE LOS SERVIDORES PUBLICOS.</b> |   |                     |  |   |           |            |            |           |                    |  |
| 10  | Número de acciones realizadas de medicina preventiva con personal activo      | Medicina Preventiva | Número de acciones realizadas / número de acciones proyectadas * 100   | Jefe de Depto. De Medicina Preventiva y Servicio Médico |           |            |            |           | CANTIDAD           | Las acciones se incrementaron en un 2 % debido al interés de los servidores públicos   |
|   |   |                     |  | PROGRAMADO  |           |            |            |           | 25000              |  |
|   |   |                     |  | REALIZADO   | 50        | 8450       | 8500       | 8500      | 25500              |  |
|   |   |                     |  | RESULTADO   |           |            |            |           | 102%               |  |
| 11  | Número de acciones realizadas de medicina preventiva en CENDI's               | Medicina Preventiva | número de acciones realizadas en CENDIS / número de acciones proyectadas en CENDIS * 100                                 | Jefe de Depto. De Medicina Preventiva y Servicio Médico |           |            |            |           | CANTIDAD           | Se realizan detecciones de enfermedades crónicas no transmisibles, accion que se incremento en 10% debido al nuevo ingreso de los menores. |
|   |   |                     |  | PROGRAMADO  |           |            |            |           | 900                |  |
|   |   |                     |  | REALIZADO   | 248       | 248        | 248        | 248       | 992                |  |
|   |   |                     |  | RESULTADO   |           |            |            |           | 110%               |  |
| 12  | Número de acciones realizadas en el proyecto de antígeno prostático (hombres) | Medicina Preventiva | Número de acciones realizadas de antígeno prostático / número de acciones proyectadas * 100                              | Jefe de Depto. De Medicina Preventiva y Servicio Médico |           |            |            |           | CANTIDAD           | El servidor publico varon tiene interes en su salud, por lo que se cumplio con el 100% de lo programado.                                   |
|   |   |                     |  | PROGRAMADO  |           |            |            |           | 1000               |  |
|   |   |                     |  | REALIZADO   | NA        | NA         | 640        | 360       | 1000               |  |
|   |   |                     |  | RESULTADO   |           |            |            |           | 100%               |  |
| 13  | Número de afiliaciones al ISSSTE  | Servicio Médico     | Se monitorea el número de personal que acude a realizar su trámite de afiliación al servicio médico del ISSSTE           | Jefe de Depto. De Medicina Preventiva y Servicio Médico |           |            |            |           | CANTIDAD           | 2931 servidores públicos acudieron afiliarse al ISSSTE   |
|   |   |                     |  | PROGRAMADO  |           |            |            |           | 29517              |  |
|   |   |                     |  | REALIZADO   |           |            |            |           | 2931               |  |
| 14  | Número de afiliaciones al Hospital General.                                   | Servicio Médico     | Se monitorea el número de personal que acude a realizar su trámite de afiliación al servicio médico del Hospital General | Jefe de Depto. De Medicina Preventiva y Servicio Médico |           |            |            |           | CANTIDAD           | 4321 servidores públicos acudieron a afiliarse al Hospital General   |
|   |   |                     |  | PROGRAMADO  |           |            |            |           | 19748              |  |
|   |   |                     |  | REALIZADO   |           |            |            |           | 4321               |  |





## MATRIZ DE INDICADORES DE GESTIÓN DE LA UPYSSET

PARA EL EJERCICIO 2014

| No.  | Indicadores  | Proceso                  | Fórmula   | Responsable                                 | 1er Trim. | 2do. Trim. | 3er. Trim. | 4o. Trim. | Unidad Medida<br>META | COMENTARIOS |   |
|--|--|--------------------------|---|---|-----------|------------|------------|-----------|-----------------------|-------------|---|
| <b>OBJETIVO: MEJORA CONTINUA EN LOS PROCESOS ORGANIZACIONALES, ADMINISTRATIVOS Y FINANCIEROS.</b>                      |  |                          |   |   |           |            |            |           |                       |             |   |
| <b>OBJETIVO: OTORGAR CON CALIDAD Y HONESTIDAD EN LOS SERVICIOS, TENDIENTES A LA SATISFACCION DE NUESTROS CLIENTES.</b> |  |                          |   |   |           |            |            |           |                       |             |   |
| 15   | Atender al 100% de la capacidad máxima para atención a niños en CENDIS | Administración de CENDIS | Número total de niños registrados en los CENDIS / Número total de capacidad máxima de niños en CENDIS * 100 | Jefe del Depto. De Administracion de CENDIS |           |            |            |           | CANTIDAD              |             | La capacidad de ocupacion de los CENDIS se registro en un 94%, quedando a disposicion un 6% de espacios lo que corresponde a 58 lugares, los cuales no son ocupados en su totalidad, para evitar la sobresaturacion de los grupos |
|  |  |                          |   | PROGRAMADO                                  |           |            |            |           | 975                   |             |   |
|  |  |                          |   | REGISTRADO                                  | 913       | 915        | 926        | 916       |                       |             |   |
|  |  |                          |   | RESULTADO                                   |           |            |            |           | 94%                   |             |   |